

CAFÉ

2024



GOBIERNO DE LA
REPÚBLICA DOMINICANA

INDUSTRIA, COMERCIO
Y MIPYMES

PRODUCCIÓN Y RENDIMIENTO NACIONAL

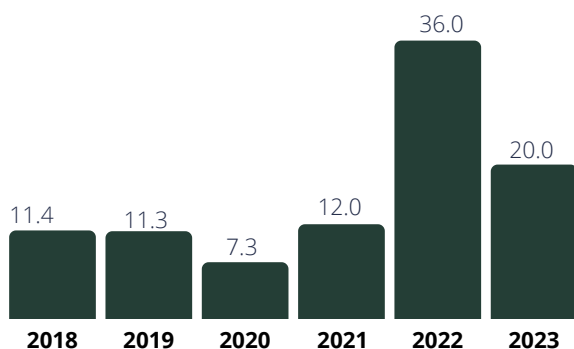
Gran parte de la producción dominicana de café es desarrollada en las provincias cafetaleras de San José de las Matas, Jarabacoa, Constanza, Ocoa, Neiba y Barahona. De acuerdo con datos del Ministerio de Agricultura y analizando el periodo 2022 vs 2017, la producción de café ha incrementado en un 31% alcanzando 440,186 quintales, gracias a las inversiones en tecnología.

EXPORTACIONES DOMINICANAS

Las exportaciones dominicanas de café totalizaron US\$20 millones de dólares en 2023. Los principales países destinos de estas exportaciones fueron Puerto Rico, Estados Unidos e Italia, con una participación conjunta de 86% del total.

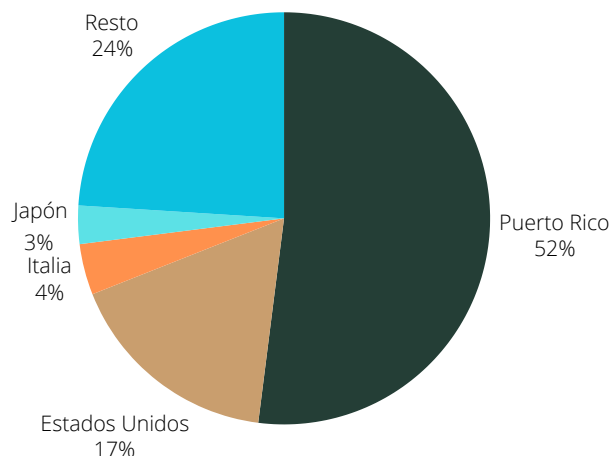
Exportaciones dominicanas de café al Mundo

2018 - 2023 | Valores en millones de US\$



Exportaciones de café RD al Mundo x País Destino

2023 | Participación en porcentaje



Fuente: DATACOMEX RD.

\$20

Millones de dólares exportados de café por RD en 2023.

#10

RD es el décimo exportador de café de América Latina y el Caribe.

#02

RD es el segundo proveedor de café para Puerto Rico.

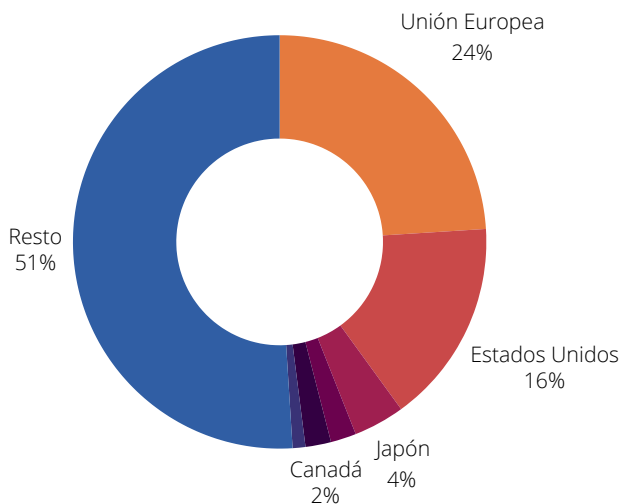


CONSUMO & PRODUCCION GLOBAL

Según las estimaciones de The Economist Intelligence Unit (EIU), el consumo de café a nivel global irá en aumento en los próximos años impulsado por los avances tecnológicos que han facilitado el consumo mediante el método “para llevar”.

En términos de oferta, los fenómenos climáticos “El niño” y “La niña”, así como el alza de los precios de los fertilizantes provocaron una fuerte caída en la producción a raíz de los altos costos y los cambios de temperatura. No obstante, The Economist Intelligence Unit (EIU) proyecta que a partir de 2024 se empezará a recuperar con un incremento de 5.5%.

Principales Consumidores
Participación por país, 2023

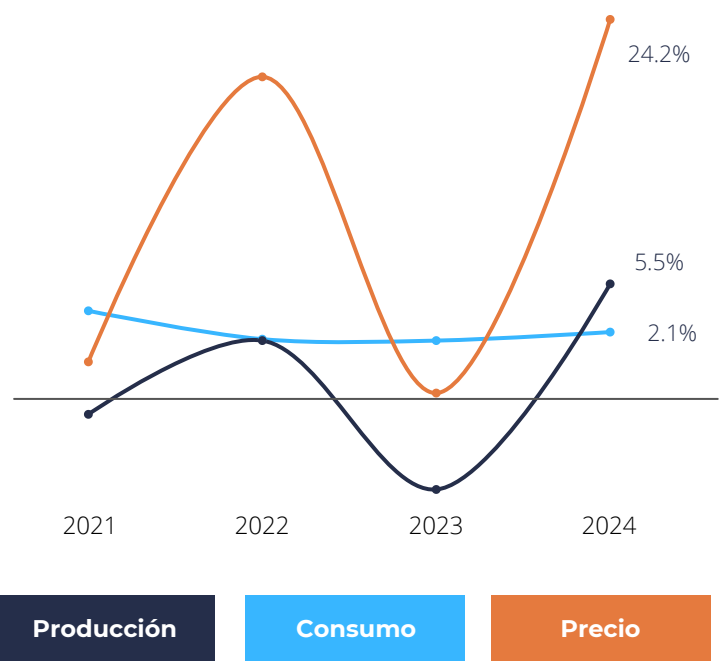


Fuente: International International Coffee Organisation (ICO);
The Economist Intelligence Unit.

PRECIOS INTERNACIONALES

Los precios del café totalizaron en promedio \$2.06 dólares la libra en 2023, presentando una disminución en comparación con 2022. Por otro lado, se observa un aumento para los primeros meses del 2024 donde el grano de café Arábica alcanzó los US\$2.30 dólares la libra a abril 2024.

Oferta, Demanda y Precios del Café
% de cambio | 2021 - 2024



Nota: Los precios son un promedio de los granos Arábica y Robusta.
Fuente: London Bullion Market Association (LBMA) PM Fix; The Economist Intelligence Unit.
Datos 2024 proyecciones EIU.