

AZÚCAR

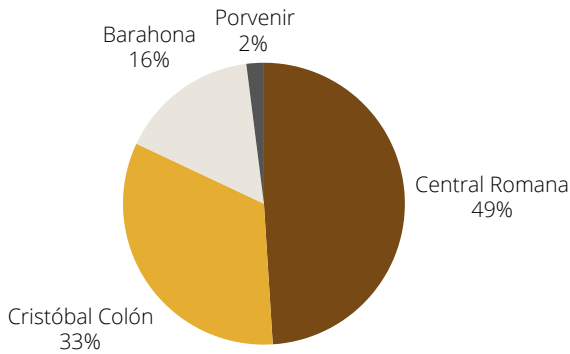
2024

PRODUCCIÓN NACIONAL

La producción dominicana de azúcar se concentra en pocas provincias del territorio nacional. De acuerdo con el Instituto Azucarero Dominicano (INAZUCAR), los principales ingenios con mayor producción de azúcar son: Central Romana, ingenio Cristóbal Colón en San Pedro de Macorís y el ingenio de Barahona.

Según el Informe Final de la Zafra Azucarera 2022-2023 del Instituto Azucarero Dominicano, la producción de azúcar disminuyó en un 22% totalizando 487,332 toneladas métricas, frente a 625,391 toneladas métricas de 2022.

Producción nacional de Azúcar 2023 | Participación por ingenio



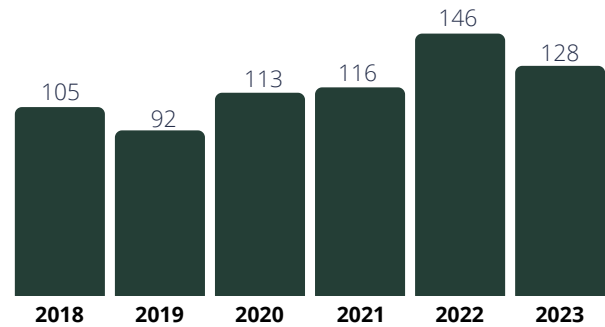
Fuente: Instituto Azucarero Dominicano.

EXPORTACIONES DOMINICANAS

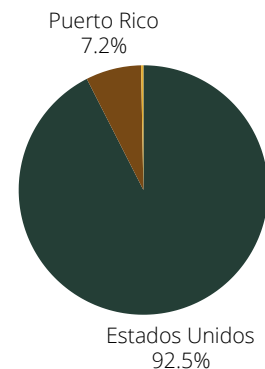
Las exportaciones de azúcar de RD en 2023 totalizaron US\$128 millones, para una caída interanual de 12.3% en comparación con 2022.

RD es el séptimo exportador de azúcar de América Latina y el Caribe, acaparando así un 1% de las exportaciones de la región.

Exportaciones de Azúcar, RD al Mundo 2018 - 2023 | Valores en millones de US\$



Exportaciones de Azúcar, RD al Mundo 2023 | Participación por País Destino



Fuente: DATACOMEX RD.

\$128

Millones de dólares exportados de azúcar en grano por RD en 2023.

#07

RD es el séptimo exportador de azúcar de América Latina y el Caribe.

1.1%

Participación de las exportaciones de azúcar de las exportaciones totales de RD.

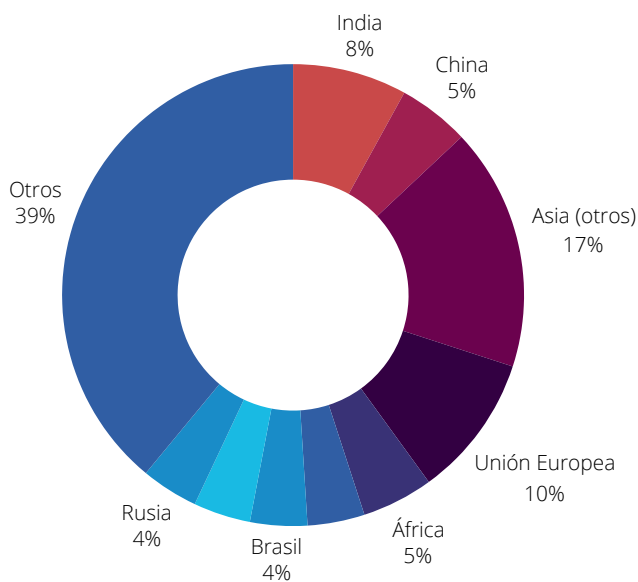


CONSUMO & PRODUCCION GLOBAL

EIU estima que la demanda mundial de azúcar incrementará en un 1.7% en 2024, impulsado por el crecimiento económico y la reducción de la inflación. En cuanto a la producción, se espera una caída de 0.3% en 2024 a raíz de perturbaciones climáticas.

Principales Consumidores

Participación por país, 2023



Fuente: United States Department of Agriculture (USDA); The Economist Intelligence Unit.

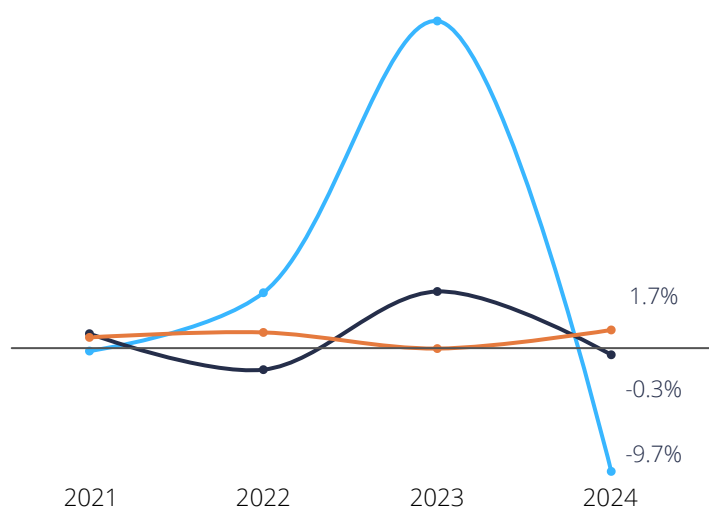
PRECIOS INTERNACIONALES

El precio del azúcar aumentó en 26.6% en 2023. No obstante, las proyecciones de EIU apuntan a una disminución interanual de 10% para 2024, la cual estará impulsada por mejores suministros de Brasil (principal exportador) y aumentos de la producción global.

Sin embargo, el alto nivel histórico de los precios del azúcar se mantendrá debido a la persistencia de las condiciones climáticas de "El niño", el aumento de los precios de petróleo crudo y el desvío del uso de caña de azúcar para producir etanol.

Oferta, Demanda y Precios del Azúcar

% de cambio | 2021 - 2024



Precio

Producción

Consumo

Fuente: United States Department of Agriculture (USDA); The Economist Intelligence Unit.