



GOBIERNO DE LA
REPÚBLICA DOMINICANA

**INDUSTRIA, COMERCIO
Y MIPYMES**

**PERFIL
RD - PARAGUAY
2023**



**INVERSIÓN
Y COMERCIO**

ÁREAS DE ENFOQUE

1 RESUMEN EJECUTIVO

2 COMERCIO EXTERIOR

3 POTENCIAL EXPORTADOR

RESUMEN EJECUTIVO

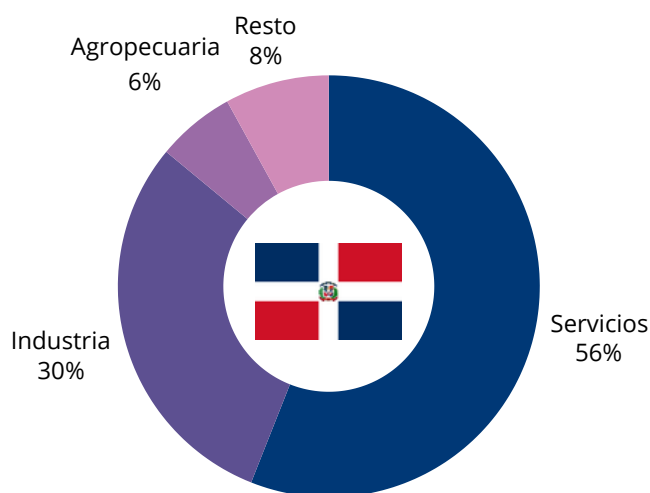
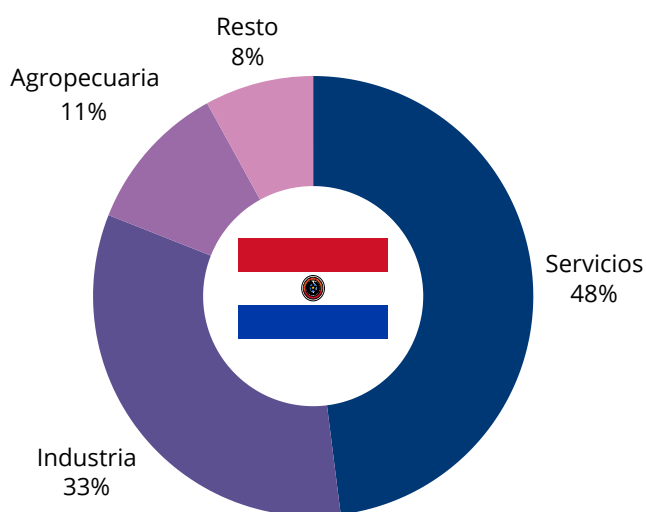
- Pese a la no existencia de un tratado comercial entre la República Dominicana y Paraguay, estos han mantenido una estrecha relación. Comparten diversos acuerdos y memorandos en materia de extensión de visados, asuntos judiciales y desarrollo de relaciones económicas.
- En 2023 el intercambio comercial entre la República Dominicana y Paraguay alcanzó los US\$13 millones dólares. De estos, las exportaciones totalizaron US\$7 millones de dólares, mientras que las importaciones fueron US\$6 millones de dólares.
- Los principales productos exportados por RD a Paraguay en 2023 fueron: los demás calzados, calzado con suela de caucho, plástico, cuero natural o regenerado y parte superior de materia textil, preparaciones capilares, medicamentos, y artículos para el transporte o envasado de plástico.
- Los principales productos importados desde Paraguay son: aceite de soja, tabaco en rama, medicamentos, almidón y fécula y aluminio en bruto.
- Los productos con potencial de exportación para la República Dominicana hacia Paraguay son los siguientes: cemento tipo portland, cerveza de malta, disyuntores eléctricos, t-shirts y camisetas de punto de algodón, insecticidas, raticidas, herbicidas y similares, vajillas y otros artículos para el servicio de mesa y teléfonos móviles.
- Por su parte, los productos en los que Paraguay tiene potencial exportador hacia RD son: aceite de soja, residuos sólidos del aceite de soja, carne deshuesada y congelada de bovinos, maíz, botellas frascos y similares de plástico, insecticidas, raticidas, herbicidas y similares y habas de soja.

COMERCIO EXTERIOR



SECTORES PRODUCTIVOS


Estructura económica según sector productivo



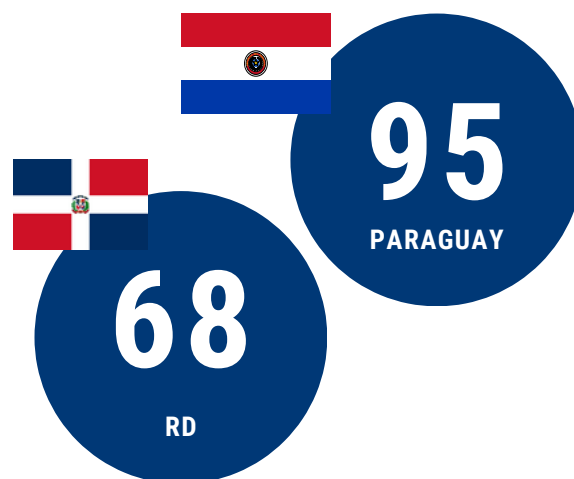
Fuente: Statista & BCRD

POSICIÓN MUNDIAL

EXPORTACIONES



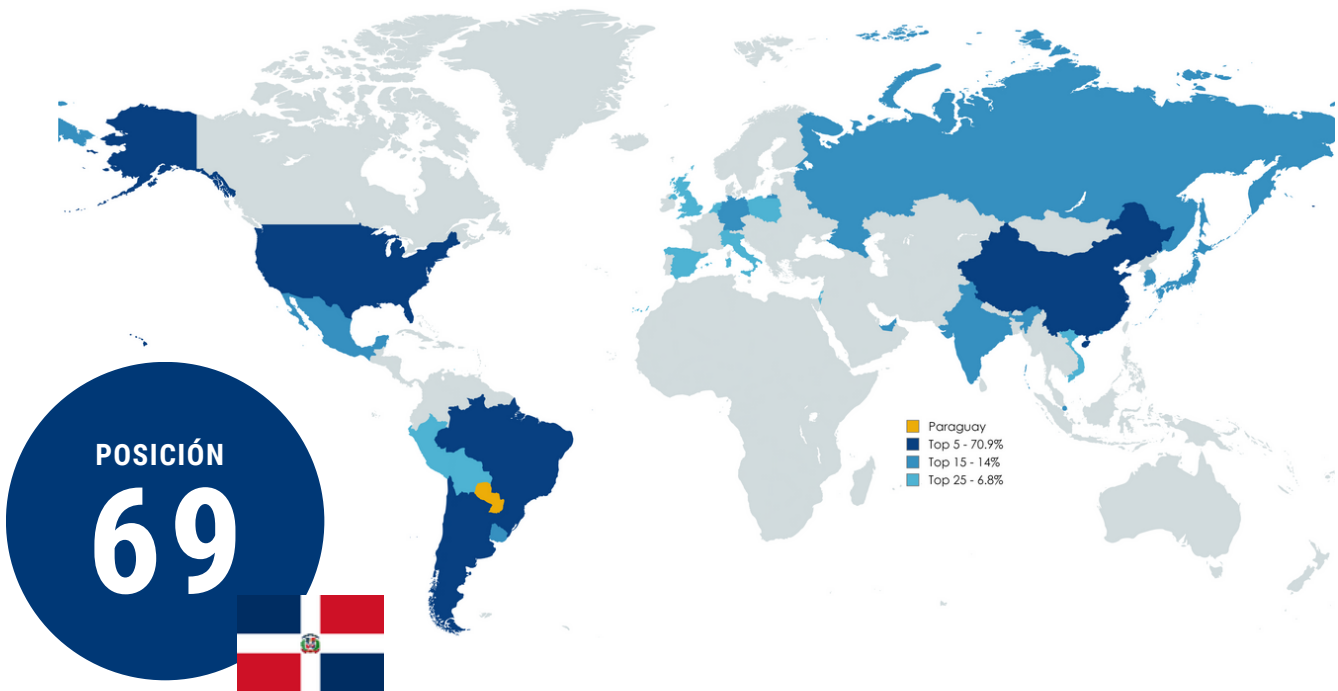
IMPORTACIONES



Fuente: Trade statistics for international business development (Trademap)

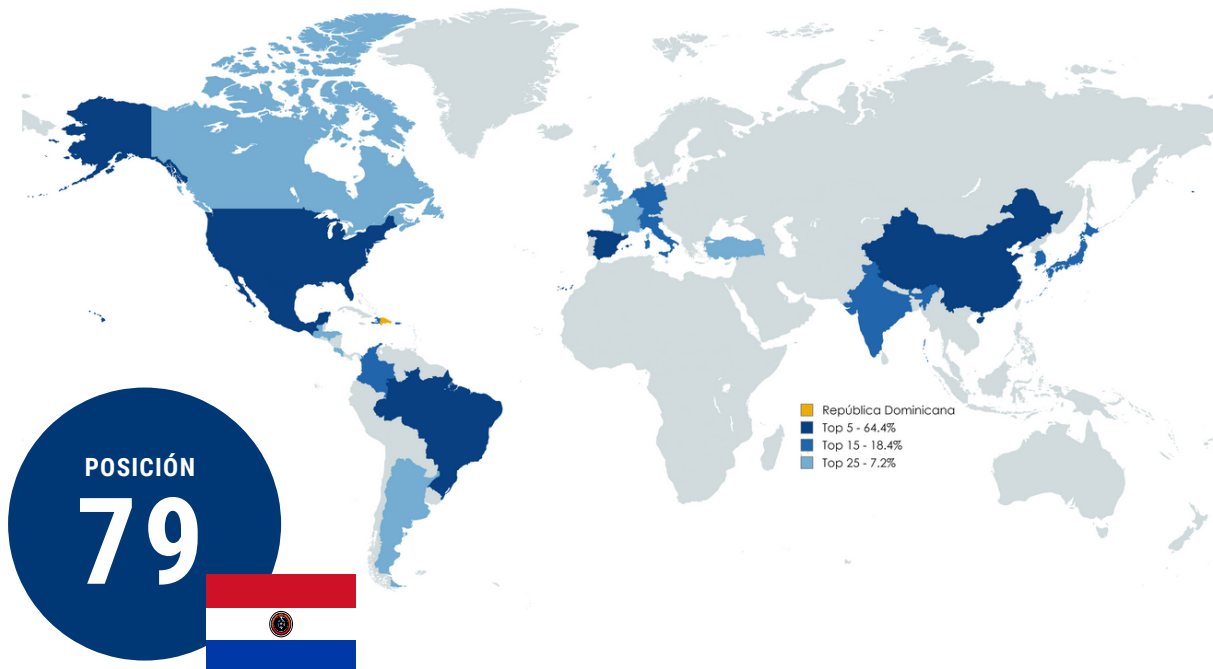
SOCIOS COMERCIALES

Principales socios comerciales de Paraguay



La República Dominicana ocupa la posición 69 como socio comercial de Paraguay.

Principales socios comerciales de RD

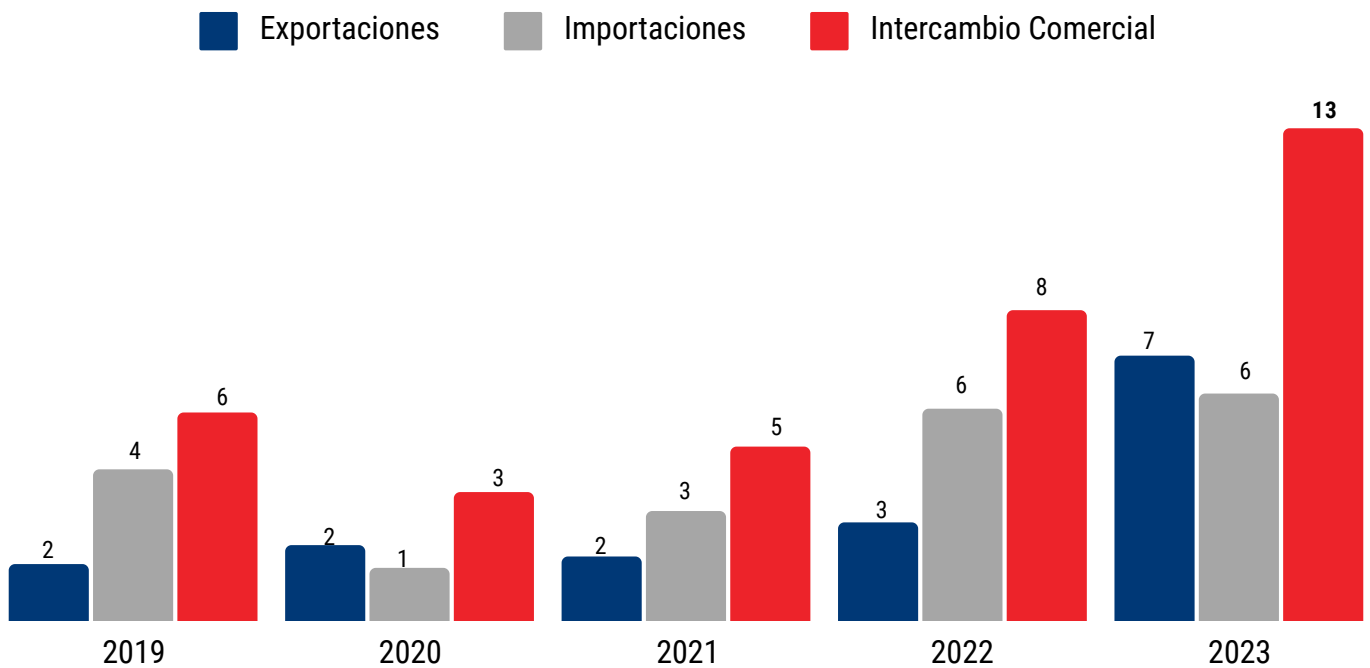


Paraguay ocupa la posición 79 como socio comercial de República Dominicana.

Fuente: Trade statistics for international business development (Trademap) y DATACOMEX RD.

INTERCAMBIO COMERCIAL

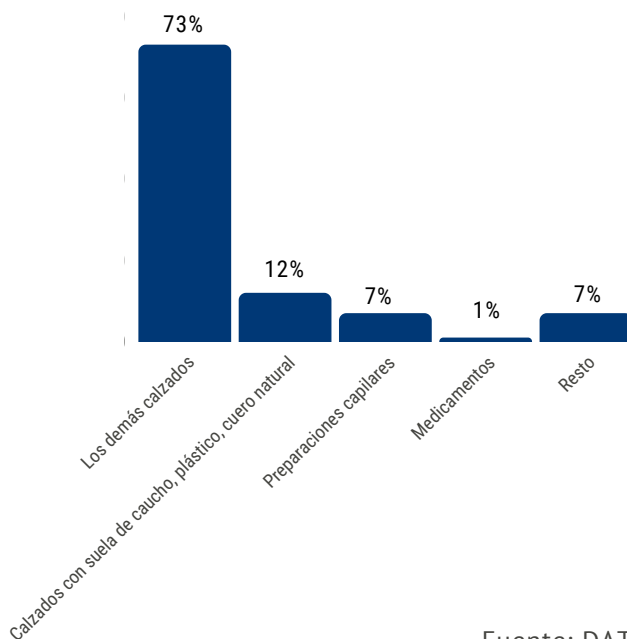
Entre RD y Paraguay | 2019-2023 | Valor FOB Millones US\$



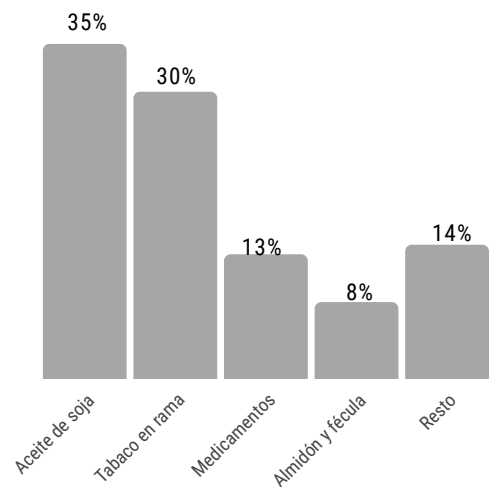
CANASTA COMERCIAL

Principales productos de intercambio entre RD y Paraguay 2023

DESDE RD HACIA PARAGUAY



DESDE PARAGUAY HACIA RD

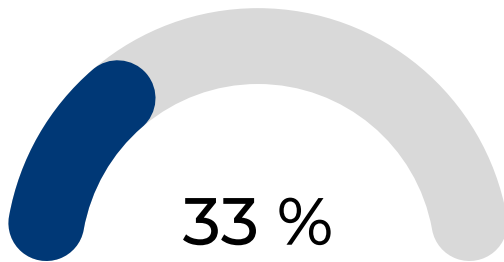


Fuente: DATACOMEX RD

POTENCIAL EXPORTADOR

Oportunidades de Comercio Bilateral

Valores en US\$

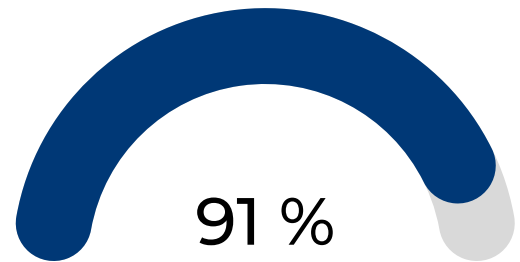


33 %

Las exportaciones actuales RD a Paraguay representan el 33% del potencial exportador total que tiene República Dominicana a este mercado.

Los principales productos dominicanos con potencial de aumentar sus exportaciones hacia Paraguay son:

- Cemento Portland
- Cerveza de malta
- Disyuntores
- T-shirts y camisetas de punto de algodón
- Insecticidas, raticidas, herbicidas y similares
- Vajillas y otros artículos para el servicio de mesa de plástico
- Teléfonos móviles
- Instrumentos y aparatos de medicina
- Abonos minerales/químicos con fósforo y potasio
- Cerraduras y cerrojos de metal común



91 %

Las exportaciones actuales de Paraguay a RD representan el 91% del potencial exportador total que tiene Paraguay hacia RD.

Los principales productos de Paraguay con potencial de aumentar sus exportaciones hacia República Dominicana son:

- Aceite de soja en bruto
- Residuos sólidos de aceite de soja
- Carne deshuesada de bovinos congelada
- Maíz
- Botellas, frascos y similares para transportación, de plástico
- Insecticidas, raticidas, herbicidas y similares
- Habas de soja
- Bombonas, botellas y recipientes para el transportes de vidrio

Fuente: Export Potential Map.



GOBIERNO DE LA
REPÚBLICA DOMINICANA

**INDUSTRIA, COMERCIO
Y MIPYMES**

MINISTRO

Víctor -lto- Bisonó Haza

VICEMINISTRA

Vilma I. Arbaje de Contreras

DIRECTORA

Ilena Rosario

ENCARGADA

Emily Colón Fernández

COLABORADORAS

Ruvic Borge

Paola Martínez

Preparado y diseñado por el Departamento de Inteligencia Comercial de la Dirección de Política Comercial del Viceministerio de Comercio Exterior (VICOMEX), Ministerio de Industria, Comercio & Mipymes (MICM); en fecha del **12 de marzo de 2024** en la ciudad de Santo Domingo, República Dominicana.