



GOBIERNO DE LA
REPÚBLICA DOMINICANA

INDUSTRIA, COMERCIO
Y MIPYMES

PERFIL
RD - PANAMÁ
2023



INVERSIÓN
Y COMERCIO

ÁREAS DE ENFOQUE

1 RESUMEN EJECUTIVO

2 COMERCIO EXTERIOR

3 POTENCIAL EXPORTADOR

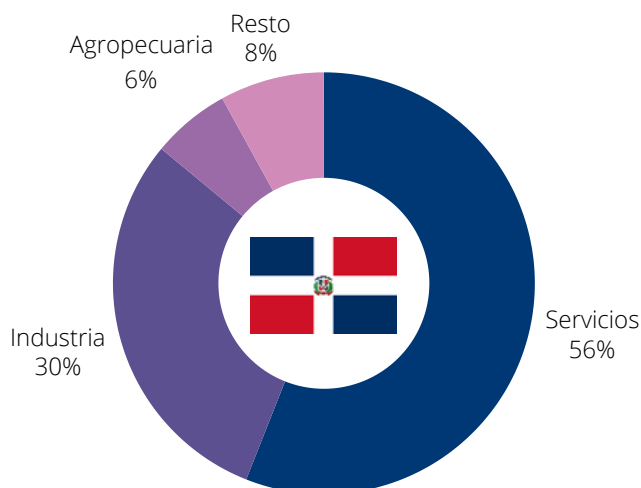
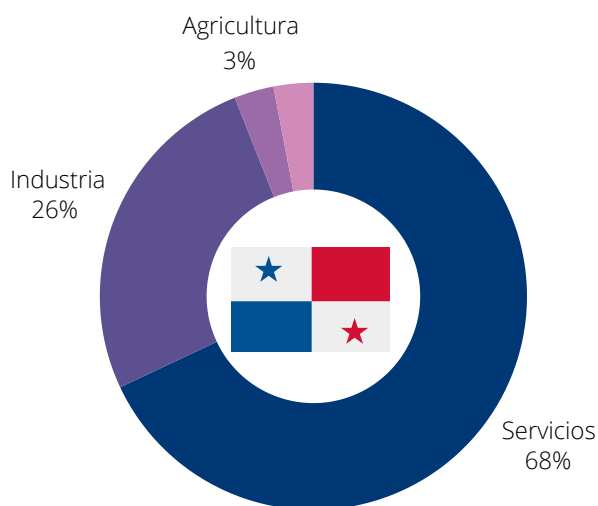
RESUMEN EJECUTIVO

- La República Dominicana y Panamá comparten una amplia variedad de acuerdos y convenios, tales como el Acuerdo de Alcance Parcial RD-Panamá, firmado en 1985, el Tratado de Asistencia Legal Recíproca en Materia Penal y el recientemente firmado MOU entre las naciones parte de la Alianza para el Desarrollo en Democracia (ADD), Costa Rica, Panamá y República Dominicana, para la reactivación económica.
- El intercambio comercial entre Panamá y RD totalizó US\$192 millones de dólares en 2023. Las exportaciones alcanzaron los US\$50 millones de dólares, mientras que las importaciones fueron US\$142 millones.
- El 59% de las exportaciones dominicanas a Panamá se concentra en los primeros cinco productos, siendo estos: medicamentos, artículos para el transporte o envasado de plástico, los demás tabacos, vajillas y demás artículos para el servicio de mesa y preparaciones alimenticias.
- El 61% del total importado desde Panamá se concentra en tres productos, siendo estos: Aceites de petróleo, medicamentos e insecticidas, raticidas, herbicidas y similares.
- Los productos en los que la República Dominicana tiene potencial exportador a Panamá son: aceite de soja, disyuntores, ron, instrumentos y aparatos de medicina, t-shirts y camisetas de punto de algodón, preparaciones alimenticias y artículos de joyería y sus partes.
- Por otro lado, los productos de Panamá que tienen mayor potencial de ser exportados a la República Dominicana son: Teleféricos, whisky, aceite de palma en bruto, ron y artículos de joyería y sus partes.
- Durante el periodo 2010 - septiembre 2023, RD ha acaparado un flujo de IED de US\$470.3 millones de dólares desde Panamá.

COMERCIO EXTERIOR

SECTORES PRODUCTIVOS

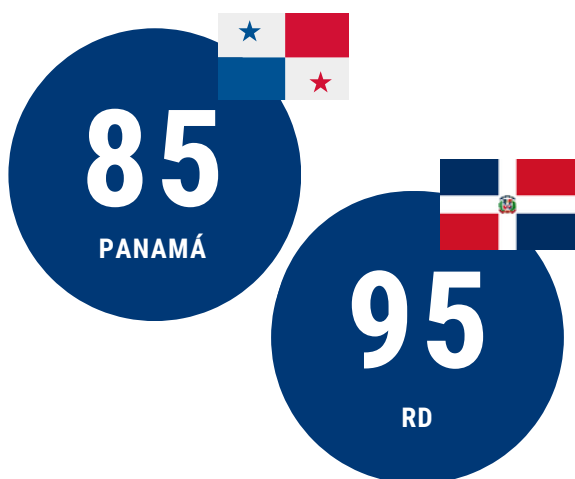
Estructura económica según sector productivo



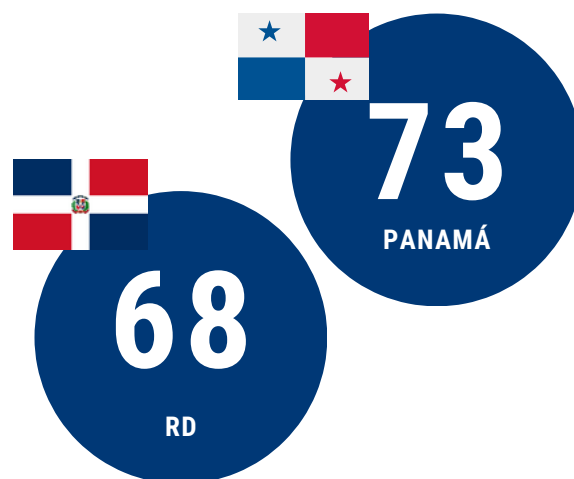
Fuente: Statista y Banco Central de la República Dominicana.

POSICIÓN MUNDIAL

EXPORTACIONES



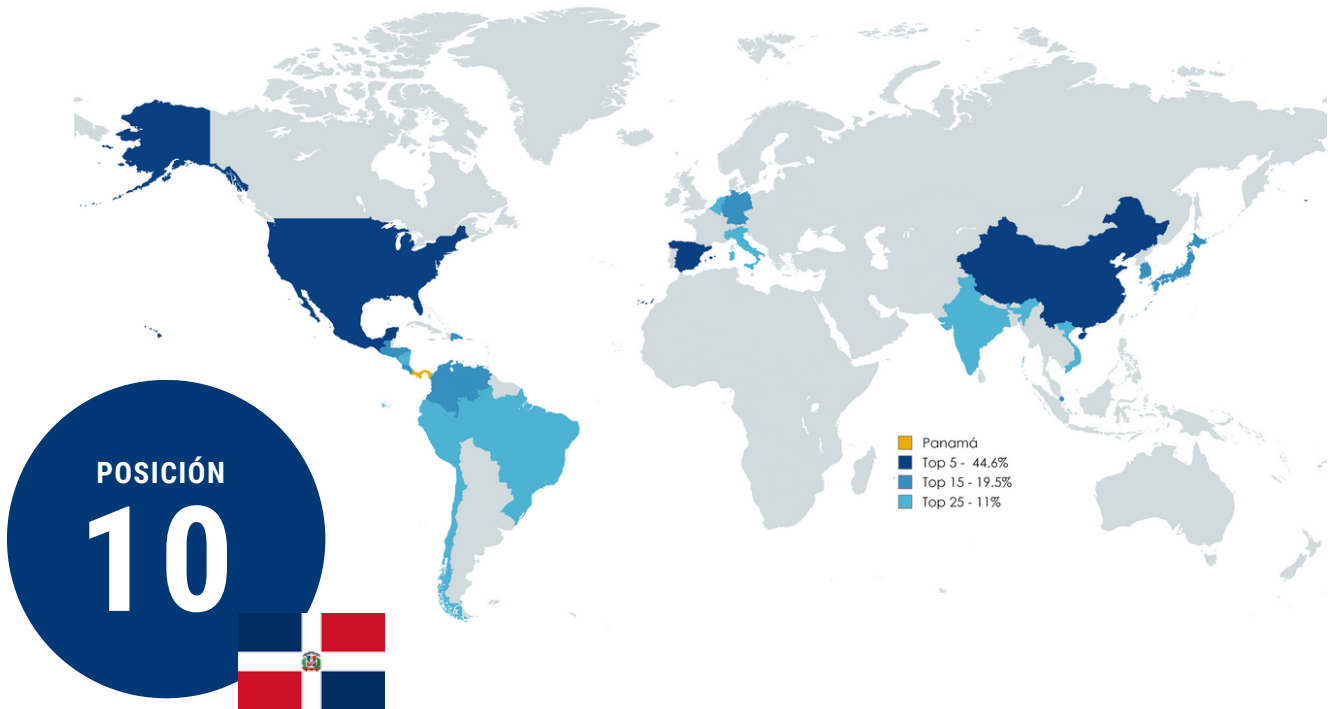
IMPORTACIONES



Fuente: Trademap.

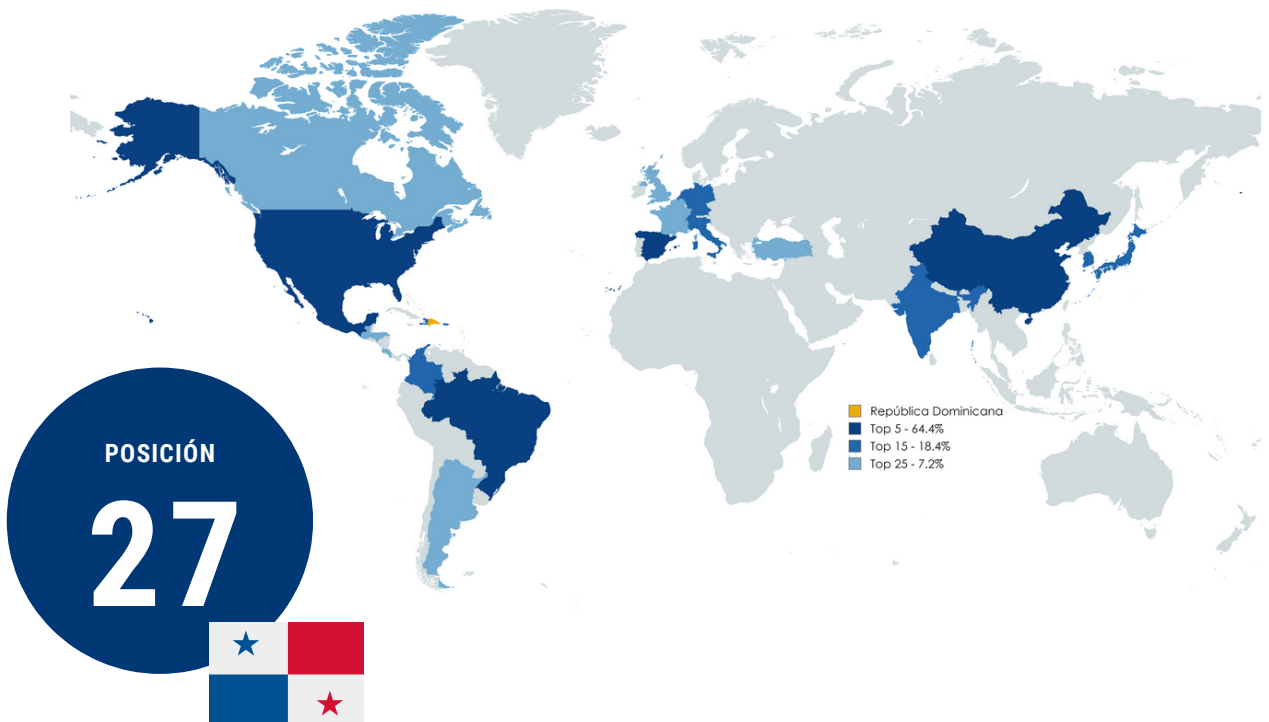
SOCIOS COMERCIALES

Principales socios comerciales de Panamá



La República Dominicana ocupa la posición 10 como socio comercial de Panamá.

Principales socios comerciales de RD



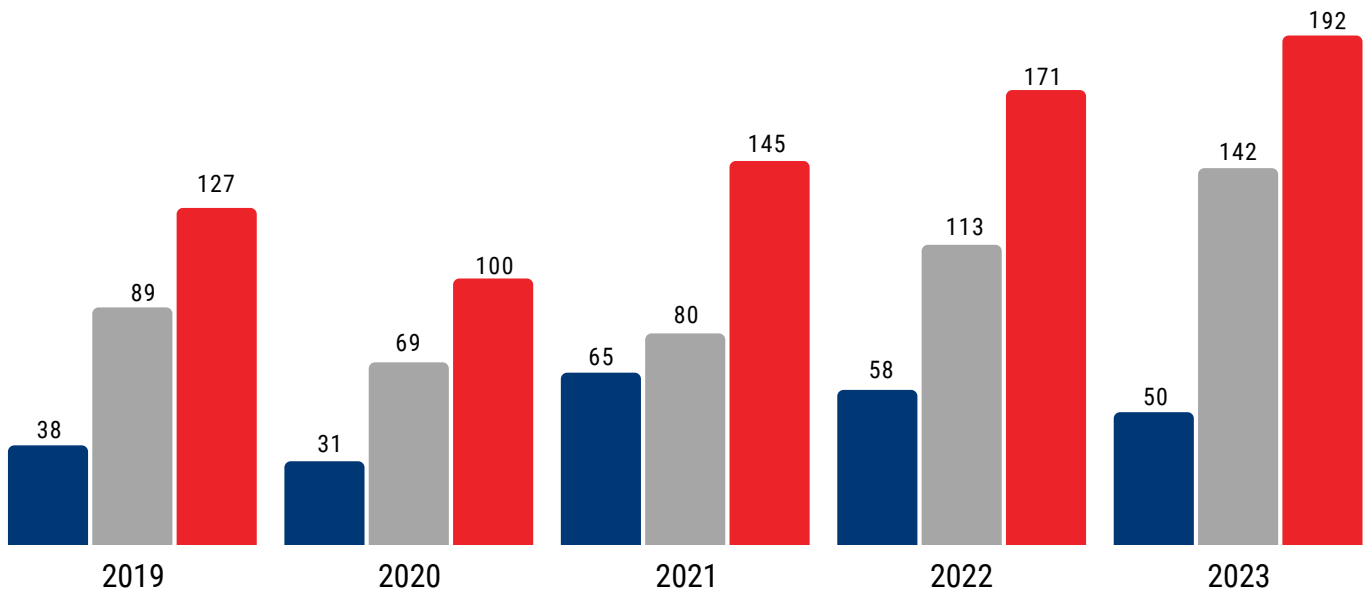
Panamá ocupa la posición 27 como socio comercial de República Dominicana.

Fuente: Trade statistics for international business development (Trademap) y DATACOMEX RD.

INTERCAMBIO COMERCIAL

Entre RD y Panamá del 2019-2023. Valores en USD MM

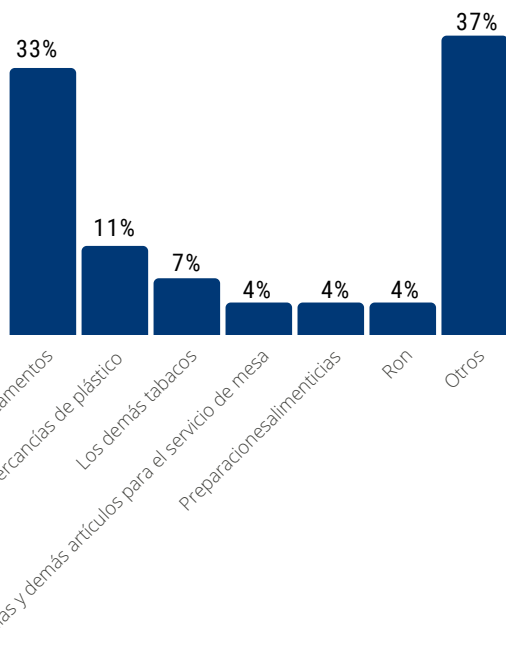
■ Exportaciones ■ Importaciones ■ Intercambio Comercial



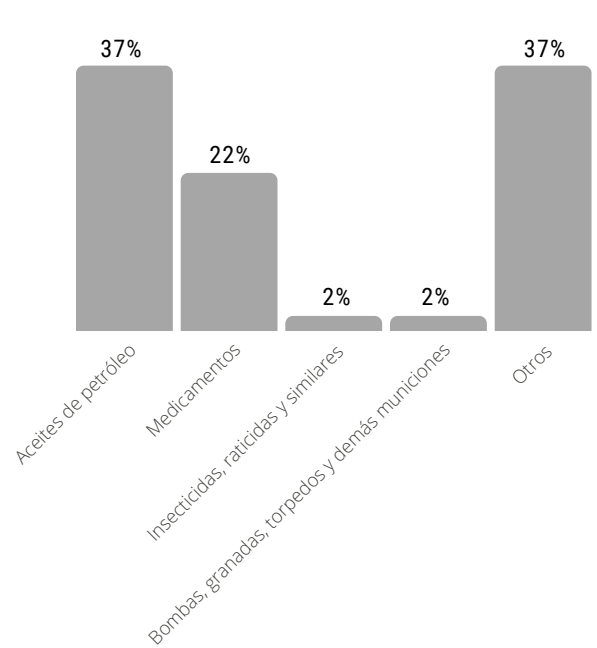
CANASTA COMERCIAL

Principales productos de intercambio entre RD y Panamá, 2023

DESDE RD HACIA PANAMÁ



DESDE PANAMÁ HACIA RD

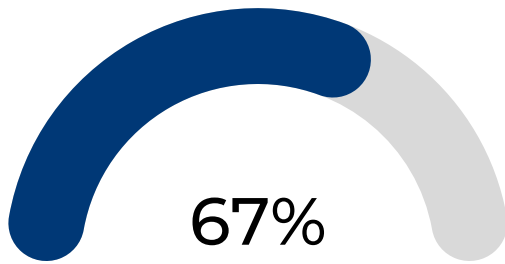


Fuente: DATACOMEX RD

POTENCIAL EXPORTADOR

Oportunidades de Comercio Bilateral

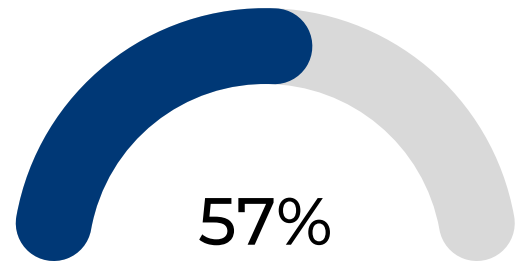
Valores en US\$



Las exportaciones actuales de RD a Panamá representan el 67% del potencial exportador total que tiene RD a dicho mercado.

Los principales productos dominicanos con potencial de aumentar sus exportaciones hacia Panamá son:

- Aceites de soja
- Disyuntores eléctricos
- Ron
- Instrumentos y aparatos de medicina
- T-shirts y camisetas de punto de algodón
- Preparaciones alimenticias
- Artículos de joyería y sus partes
- Preparaciones para salsas



Las exportaciones actuales de Panamá a RD representan el 57% del potencial exportador total que tiene Panamá hacia RD.

Los principales productos panameños con potencial de aumentar sus exportaciones hacia República Dominicana son:

- Teleféricos
- Whisky
- Aceite de palma en bruto
- Ron
- Artículos de joyería y sus partes
- Preparaciones alimenticias
- Artículos de plástico y manufacturas
- Alimentos infantiles bajos en cacao para la venta al por menor

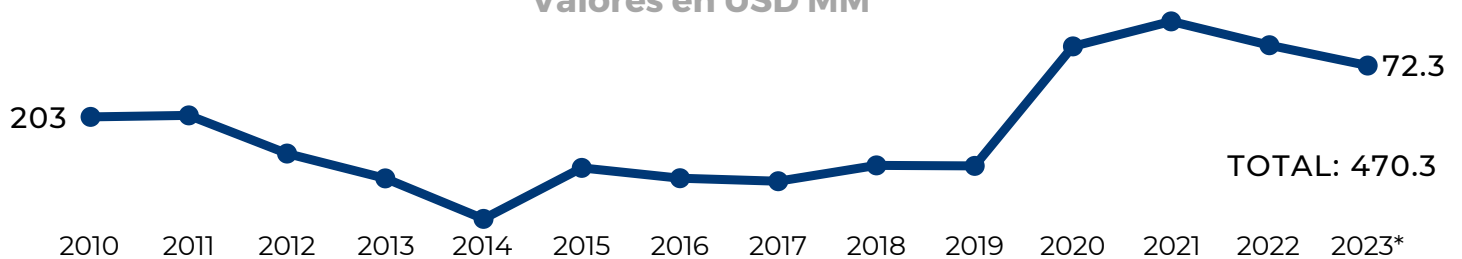
Fuente: Export Potential Map.

INVERSIÓN EXTRANJERA

FLUJO DE INVERSIONES

De la RD provenientes de Panamá durante 2010 - 2023*

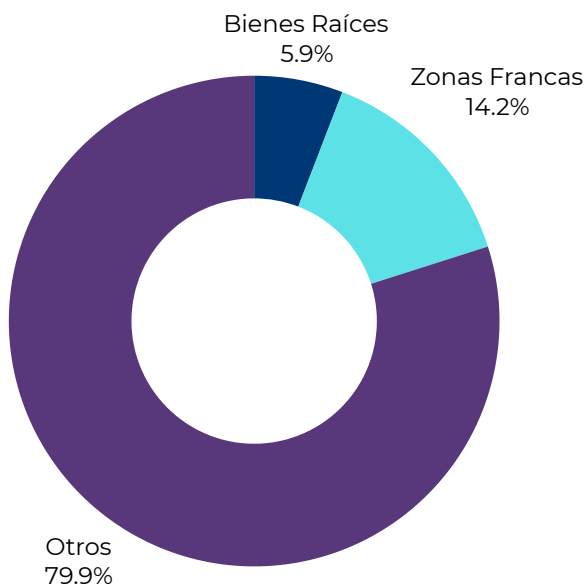
Valores en USD MM



Nota: * datos de enero - septiembre 2023

PARTICIPACIÓN INVERSIONES PROVENIENTES DE PANAMÁ

POR ACTIVIDAD ECONÓMICA



Panamá es el quinto origen de las IED dirigidas a República Dominicana, por debajo de Estados Unidos, México, España y Brasil.

Fuente: Banco Central de la República Dominicana (BCRD)



GOBIERNO DE LA
REPÚBLICA DOMINICANA

**INDUSTRIA, COMERCIO
Y MIPYMES**

MINISTRO

Víctor -lto- Bisonó Haza

VICEMINISTRA

Vilma I. Arbaje de Contreras

DIRECTORA

Ilena Rosario

ENCARGADA

Emily Colón Fernández

COLABORADORAS

Ruvic Borge

Paola Martínez

Preparado y diseñado por el Departamento de Inteligencia Comercial de la Dirección de Política Comercial del Viceministerio de Comercio Exterior (VICOMEX), Ministerio de Industria, Comercio & Mipymes (MICM); en fecha del **15 de marzo de 2024** en la ciudad de Santo Domingo, República Dominicana.