



GOBIERNO DE LA
REPÚBLICA DOMINICANA

INDUSTRIA, COMERCIO
Y MIPYMES

PERFIL
RD - FRANCIA
2023



INVERSIÓN
Y COMERCIO

ÁREAS DE ENFOQUE

1 RESUMEN EJECUTIVO

2 COMERCIO EXTERIOR

3 POTENCIAL EXPORTADOR

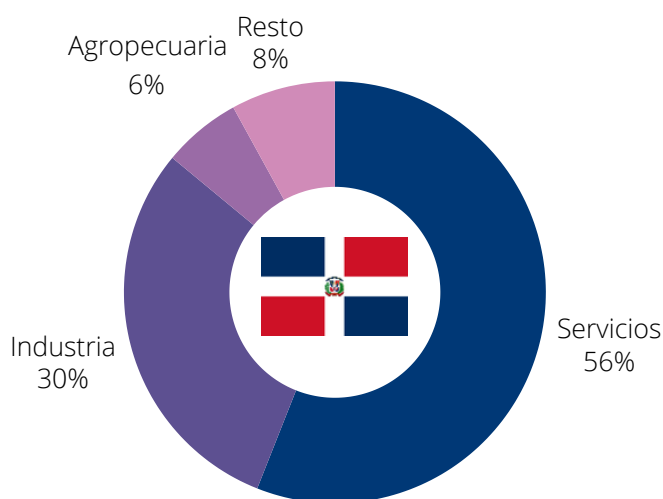
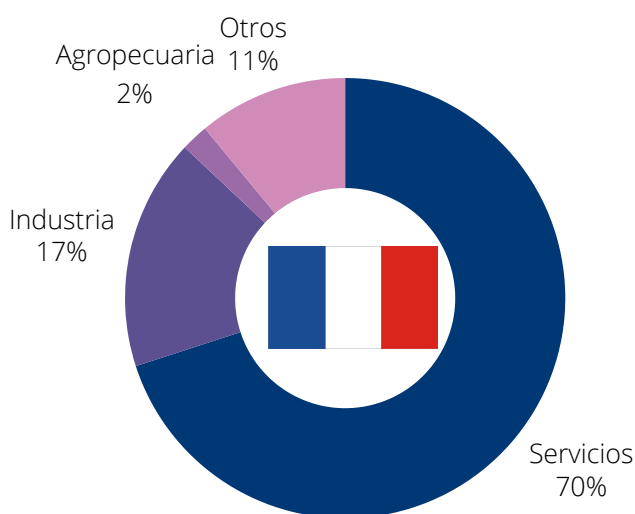
RESUMEN EJECUTIVO

- La República Dominicana y Francia son parte del Acuerdo de Asociación Económica (EPA) firmado entre los miembros de CARIFORUM y los países de la Unión Europea. Asimismo, han firmado convenios en materia de seguridad urbana, desarrollo de sistema de transporte, desarrollo de capacidades. Adicionalmente, comparten un Acuerdo de Promoción y Protección Recíproca de Inversión (APPRI).
- El intercambio comercial entre RD y Francia totalizó US\$299 millones en 2023, de los cuales US\$42 millones de dólares fueron exportaciones y US\$257 millones de dólares fueron importaciones.
- Los principales productos exportados por RD a Francia en 2023 fueron: instrumentos y aparatos de medicina, ferroaleaciones, frutas y otros frutos comestibles conservados, aparatos de electrodiagnóstico y ron.
- Los principales productos importados desde Francia fueron: las demás máquinas y aparatos de elevación, medicamentos, leche y nata, vino de uvas frescas y licores y demás bebidas espirituosas.
- Los productos con potencial de exportación de la República Dominicana hacia Francia son: disyuntores eléctricos, instrumentos y aparatos de medicina, t-shirts y camisetas de punto de algodón, artículos textiles confeccionados, artículos de joyería y sus partes y aguacates.
- Entre 2010 - 2023 RD ha recibido de Francia un flujo de IED de US\$854.1 millones. El principal sector al cual están dirigidas estas inversiones es turismo, seguido de bienes raíces y comercio.

COMERCIO EXTERIOR

SECTORES PRODUCTIVOS


Estructura económica según sector productivo



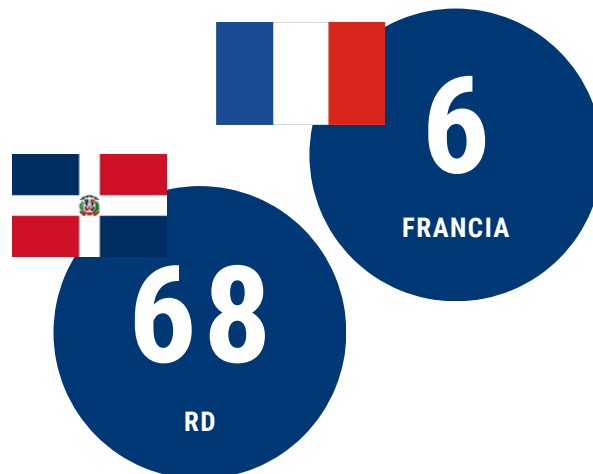
Fuente: Statista.
Últimos datos anuales disponibles para 2022.

POSICION MUNDIAL

EXPORTACIONES



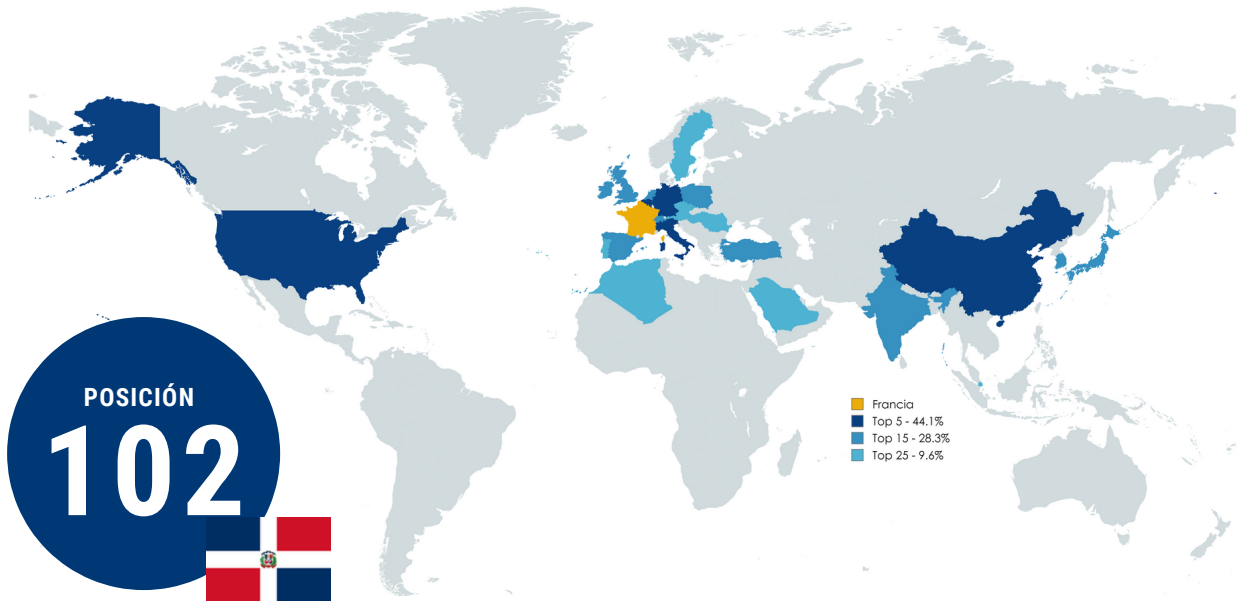
IMPORTACIONES



Fuente: Trademap.
Últimos datos anuales disponibles para 2022.

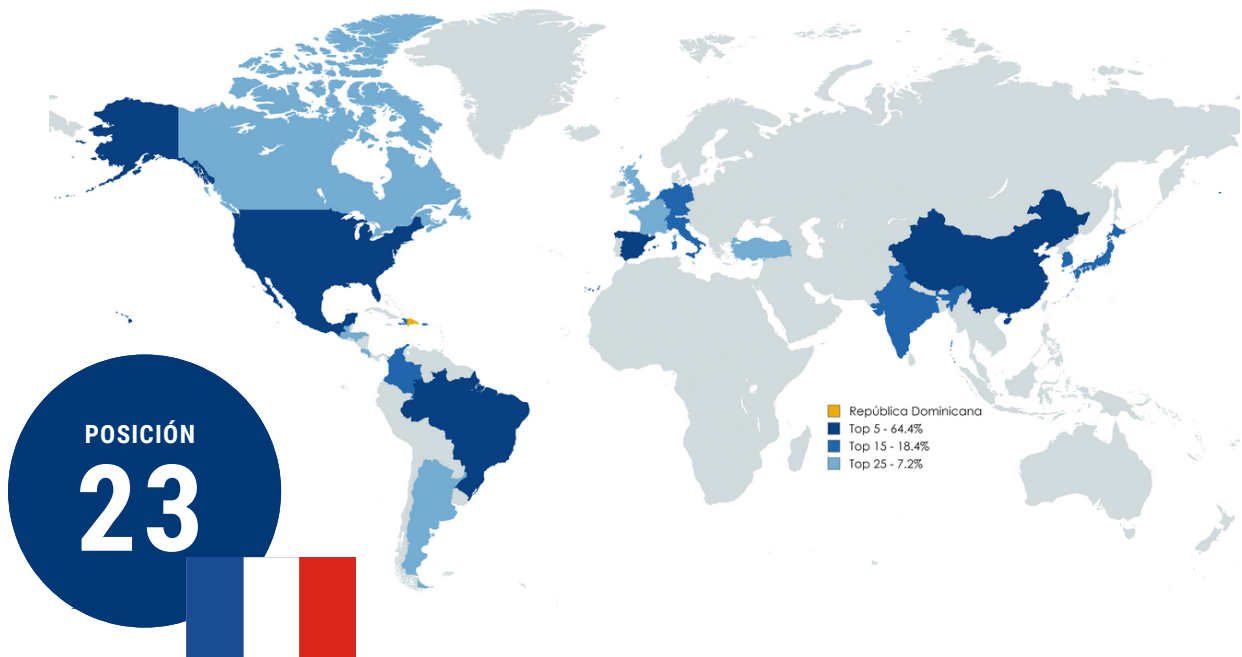
SOCIOS COMERCIALES

Principales socios comerciales de Francia 2023



La República Dominicana ocupa la posición 102 como socio comercial de Francia.

Principales socios comerciales de RD 2023

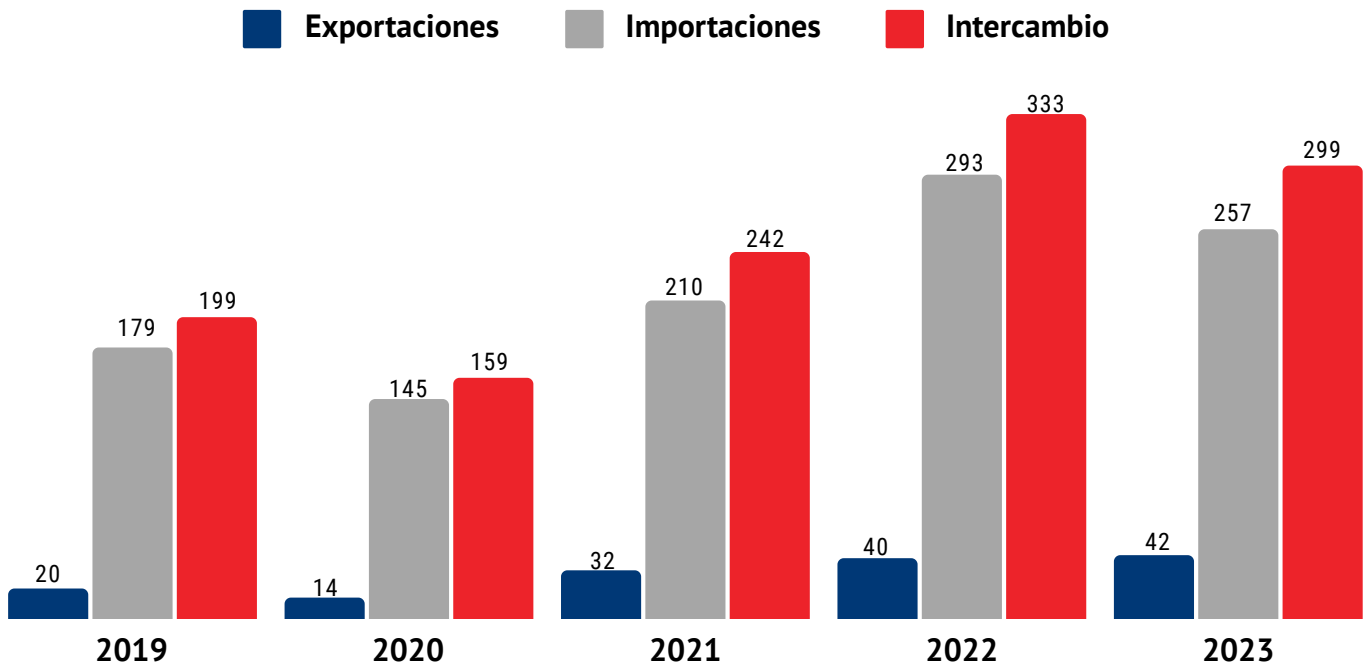


Francia ocupa la posición 23 como socio comercial de República Dominicana.

Fuente: Trade statistics for international business development (Trademap) y DATACOMEXRD.

INTERCAMBIO COMERCIAL

ENTRE RD Y FRANCIA | 2019-2023 | VALOR FOB MILLONES US\$

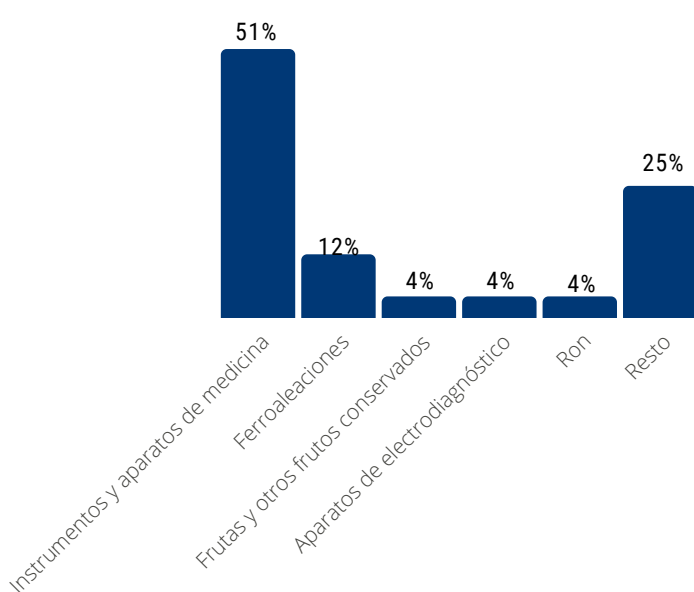


Fuente: DATACOMEX RD.

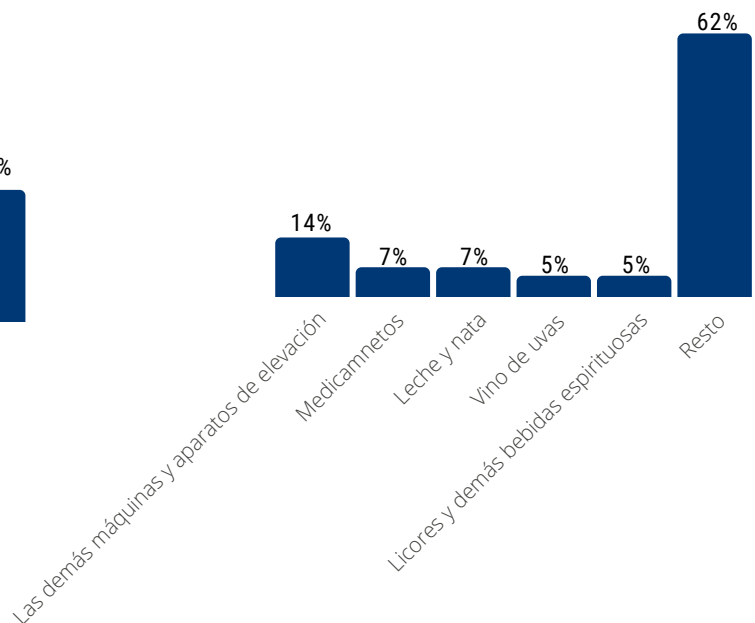
CANASTA COMERCIAL

Principales productos de intercambio entre RD y Francia, 2023

DESDE RD HACIA FRANCIA



DESDE FRANCIA HACIA RD

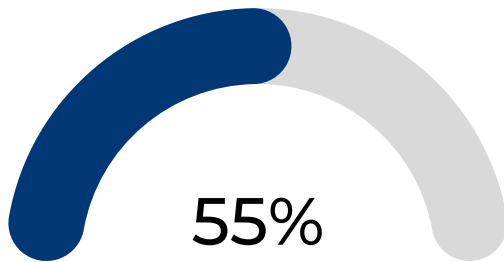


Fuente: DATACOMEX RD.

POTENCIAL EXPORTADOR

Oportunidades de Comercio Bilateral

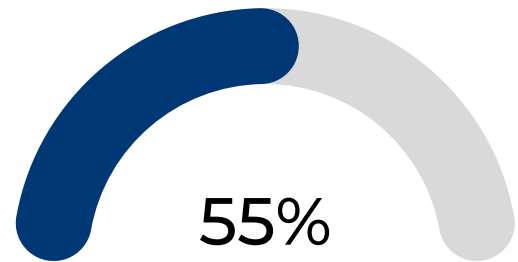
Valores en US\$



Las exportaciones actuales de RD a Francia representan el 55% del potencial total a este mercado.

Los principales productos dominicanos con potencial de aumentar sus exportaciones hacia Francia son:

- Disyuntores eléctricos
- Instrumentos y aparatos de medicina
- T-shirts y camisetas de punto de algodón
- Artículos textiles confeccionados
- Artículos de joyería y sus partes
- Aguacates
- Ron
- Aparatos de electrodiagnóstico
- Instrumentos identificables de ostomía



Las exportaciones actuales de Francia a RD representan el 55% del potencial exportador total que tiene Francia hacia RD.

Los principales productos Francia nos con potencial de aumentar sus exportaciones hacia República Dominicana son:

- Vehículos motorizados
- Artículos de joyería
- Vehículos automóviles para el transporte de mercancías
- Vino de uvas frescas
- Alimentos infantiles bajos en cacao para la venta al por menor
- Queso
- Insecticidas, raticidas y similares para la venta al por menor
- Productos intermedios de hierro o acero

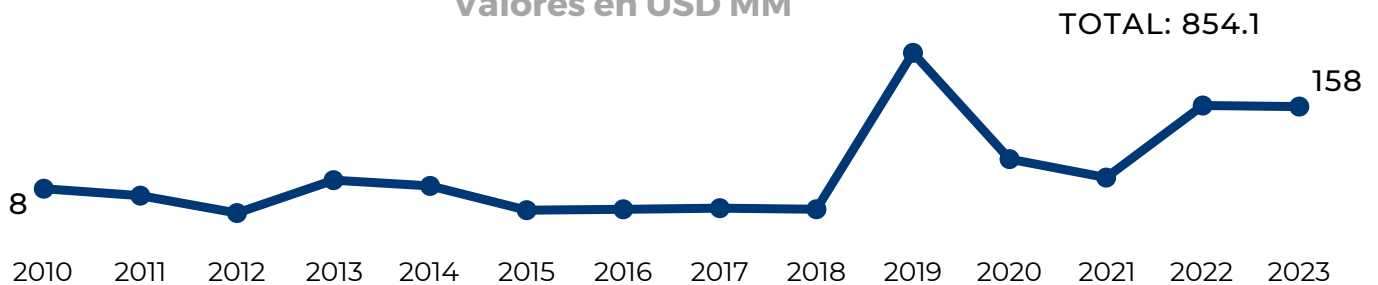
Fuente: Export Potential Map.

INVERSIÓN EXTRANJERA

FLUJO DE INVERSIONES

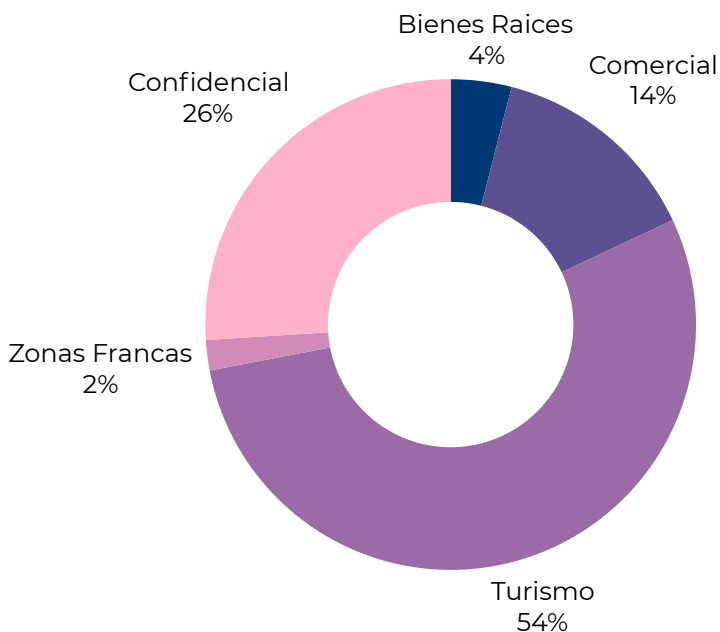
De la RD provenientes de Francia durante 2010 - 2023

Valores en USD MM



PARTICIPACIÓN INVERSIONES PROVENIENTES DE FRANCIA

POR ACTIVIDAD ECONÓMICA



Francia es el séptimo origen de las IED dirigidas a República Dominicana, por debajo de Estados Unidos, España, México, Canadá, Panamá e Islas Vírgenes de BR.

Fuente: Banco Central de la República Dominicana (BCRD)



GOBIERNO DE LA
REPÚBLICA DOMINICANA

INDUSTRIA, COMERCIO
Y MIPYMES

MINISTRO

Víctor -lto- Bisonó Haza

VICEMINISTRA

Vilma I. Arbaje de Contreras

DIRECTORA

Ilena Rosario

ENCARGADA

Emily Colón Fernández

COLABORADORAS

Ruvic Borge

Paola Martínez

Preparado y diseñado por el Departamento de Inteligencia Comercial de la Dirección de Política Comercial del Viceministerio de Comercio Exterior (VICOMEX), Ministerio de Industria, Comercio & Mipymes (MICM); en fecha del **9 de abril de 2024** en la ciudad de Santo Domingo, República Dominicana.