



GOBIERNO DE LA  
REPÚBLICA DOMINICANA

INDUSTRIA, COMERCIO  
Y MIPYMES

# PERFIL RD - ESTADOS UNIDOS 2023



**INVERSIÓN  
Y COMERCIO**



# ÁREAS DE ENFOQUE

**1 RESUMEN EJECUTIVO**

**2 COMERCIO EXTERIOR**

**3 POTENCIAL EXPORTADOR**

# RESUMEN EJECUTIVO

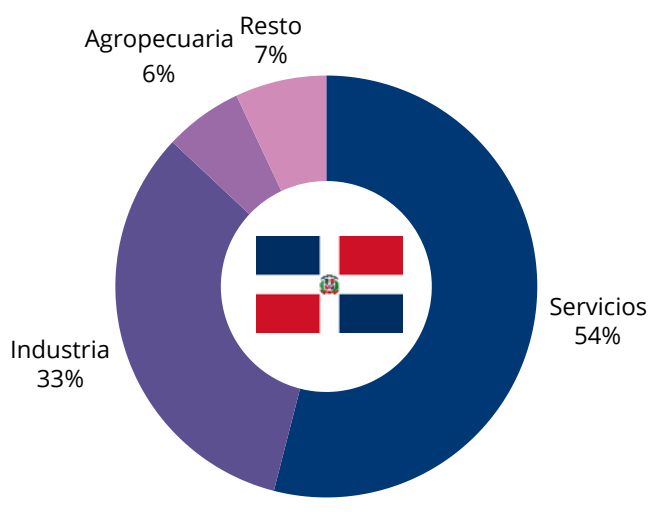
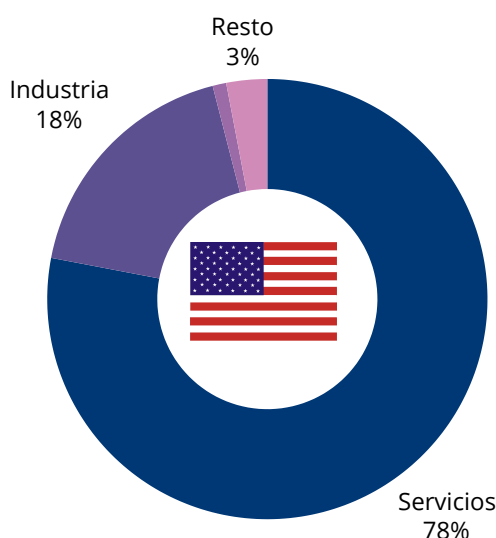
- La República Dominicana y Estados Unidos es el principal socio comercial de RD. Ambos países son parte del Acuerdo de Libre Comercio DR-CAFTA, en conjunto con Centroamérica.
- En 2023 el intercambio comercial entre la República Dominicana y Estados Unidos alcanzó los US\$18,061 millones de dólares. De estos, las exportaciones dominicanas totalizaron US\$6,489 millones de dólares, mientras que las importaciones fueron US\$11,572 millones de dólares.
- Los principales productos exportados por RD a Estados Unidos en 2023 fueron: instrumentos y aparatos de medicina, cigarros, aparatos para protección de circuitos eléctricos, artículos de joyería, tshirts y camisetas interiores.
- Los principales productos importados desde Estados Unidos fueron: aceites de petróleo, gas de petróleo, aceites crudos, automóviles de turismo/transporte y las demás manufacturas de plástico.
- Los productos con potencial de exportación para la República Dominicana hacia Estados Unidos son los siguientes: instrumentos y aparatos de medicina, oro en bruto no monetario, tshirts, cemento Portland y agujas.
- Por su parte, los productos en los que Estados Unidos tiene potencial exportador hacia RD son: artículos de plástico y manufacturas, formas planas de polímero no celular, artículos de joyería, ligaduras estériles para suturas quirúrgicas, vajillas y otros artículos de plástico.

# COMERCIO EXTERIOR



## SECTORES PRODUCTIVOS


Estructura económica según sector productivo



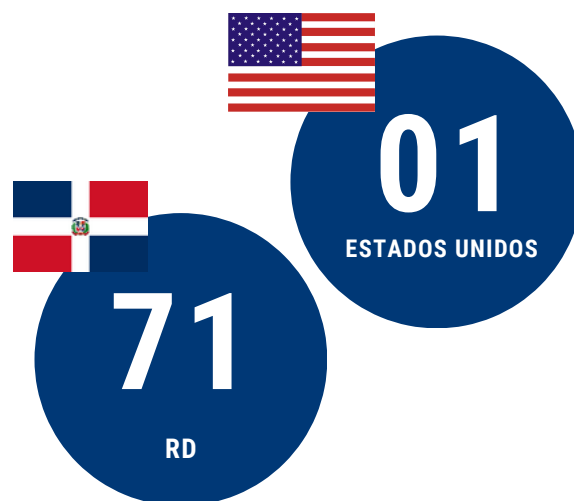
Fuente: Banco Mundial.  
Últimos datos anuales disponibles para 2022.

## POSICIÓN MUNDIAL

### EXPORTACIONES



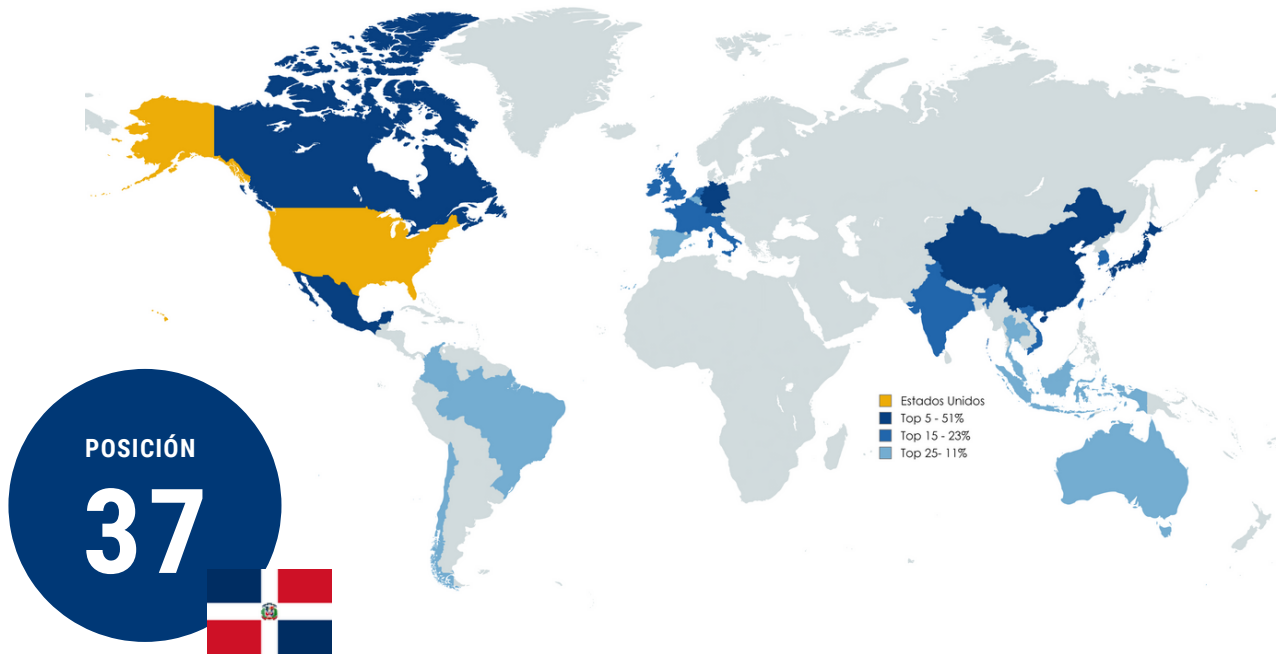
### IMPORTACIONES



Fuente: Trademap.  
Últimos datos anuales disponibles para 2022.

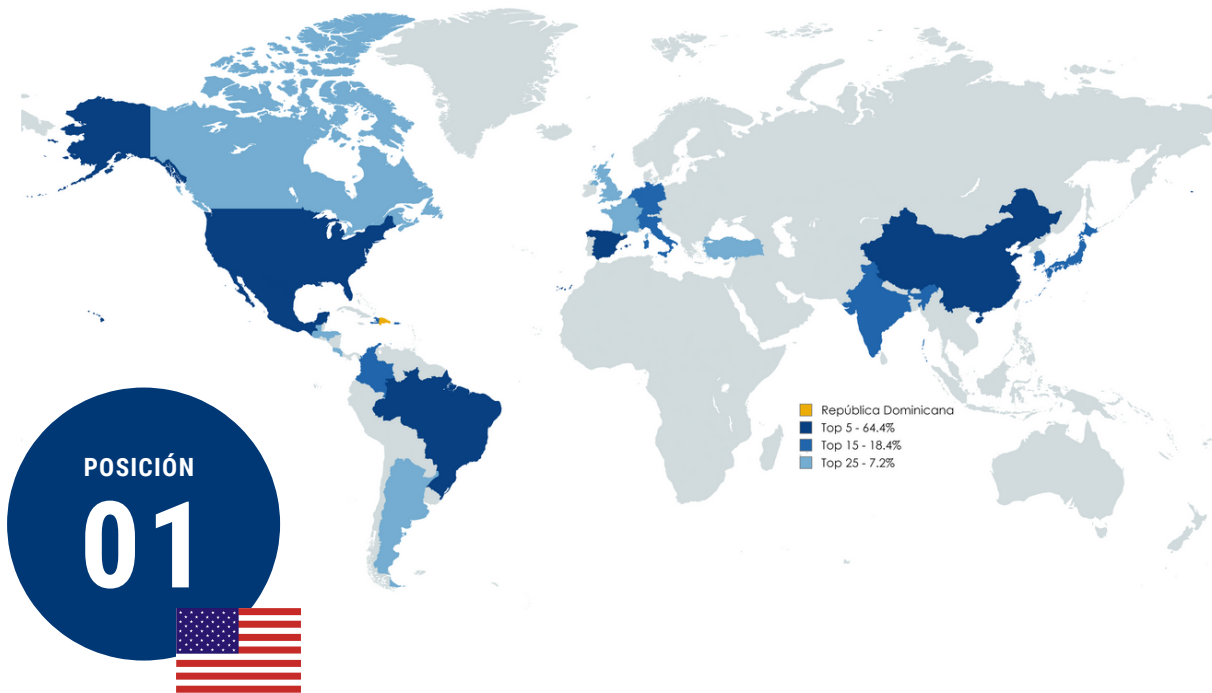
# SOCIOS COMERCIALES

## Principales socios comerciales de Estados Unidos



La República Dominicana ocupa la posición 37 como socio comercial de los Estados Unidos.

## Principales socios comerciales de RD

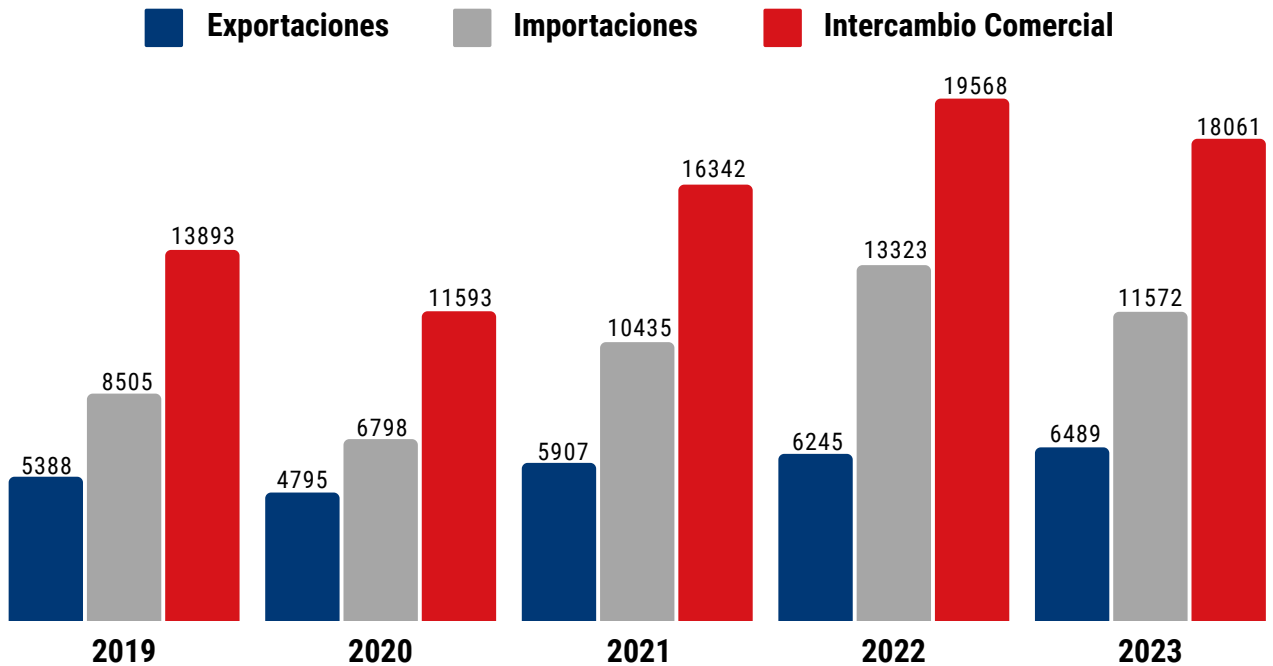


Los Estados Unidos ocupa la posición 01 como socio comercial de República Dominicana.

Fuente: Trade statistics for international business development (Trademap) y DATACOMEX RD

# INTERCAMBIO COMERCIAL

Entre RD y Estados Unidos | 2019 - 2023 | Valor FOB Millones US\$

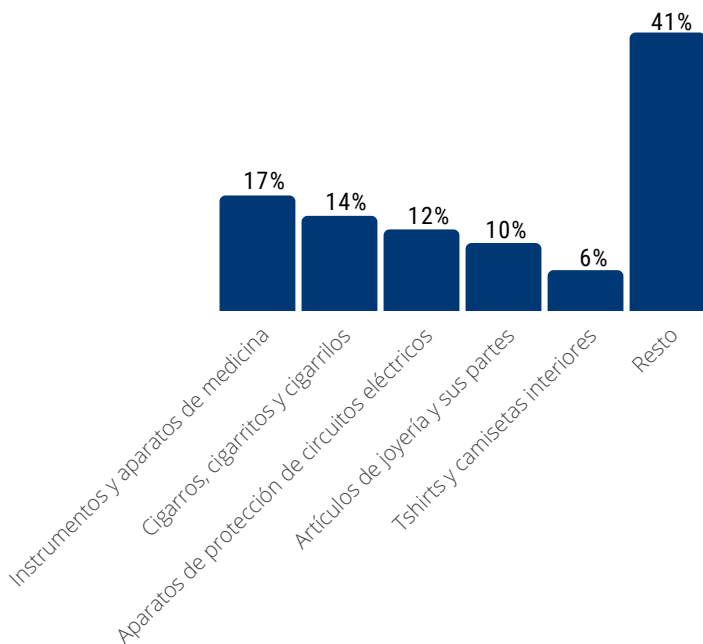


Fuente: DATACOMEX RD.

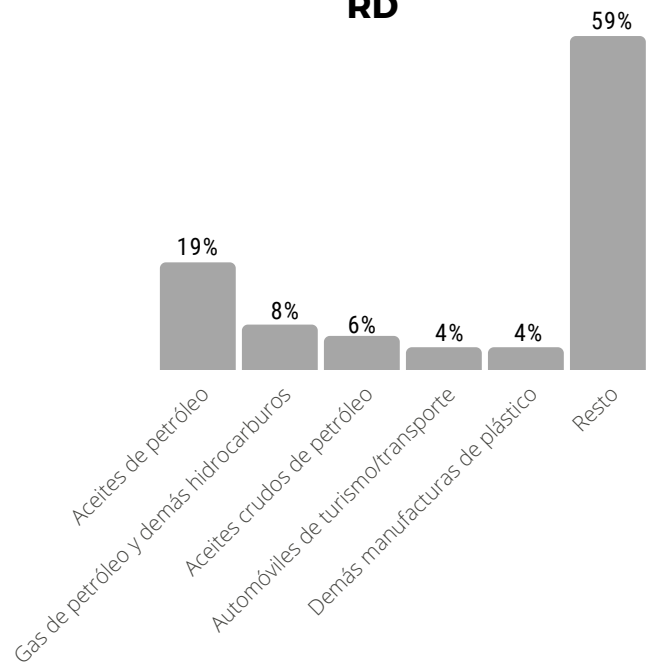
# CANASTA COMERCIAL

Principales productos de intercambio entre RD y Estados Unidos 2023

## DESDE RD HACIA ESTADOS UNIDOS



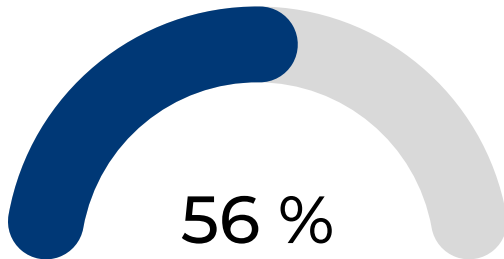
## DESDE ESTADOS UNIDOS HACIA RD



# POTENCIAL EXPORTADOR

## Oportunidades de Comercio Bilateral

Valores en US\$

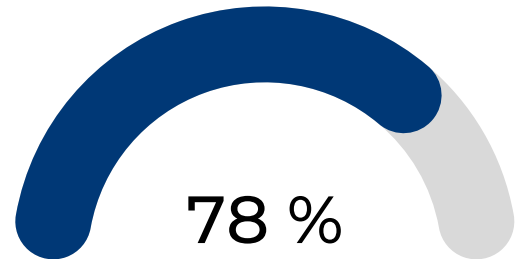


56 %

Las exportaciones actuales de RD a Estados Unidos representan el 56% del potencial exportador total que tiene República Dominicana a este mercado.

Los principales productos dominicanos con potencial de aumentar sus exportaciones hacia Estados Unidos son:

- Instrumentos y aparatos de medicina
- Oro en bruto no monetario
- Tshirts y camisetas de punto/algodón
- Cemento Portland
- Agujas, catéteres y similares
- Aparatos de electrodiagnóstico
- Formas planas de polímero no celular
- Ligaduras estériles para suturas quirúrgicas
- Instrumentos identificables de ostomía
- Cerraduras y cerrojos de metal



78 %

Las exportaciones actuales de Estados Unidos a RD representan el 78% del potencial exportador total que tiene este mercado hacia nuestro país.

Los principales productos de Estados Unidos con potencial de aumentar sus exportaciones hacia República Dominicana son:

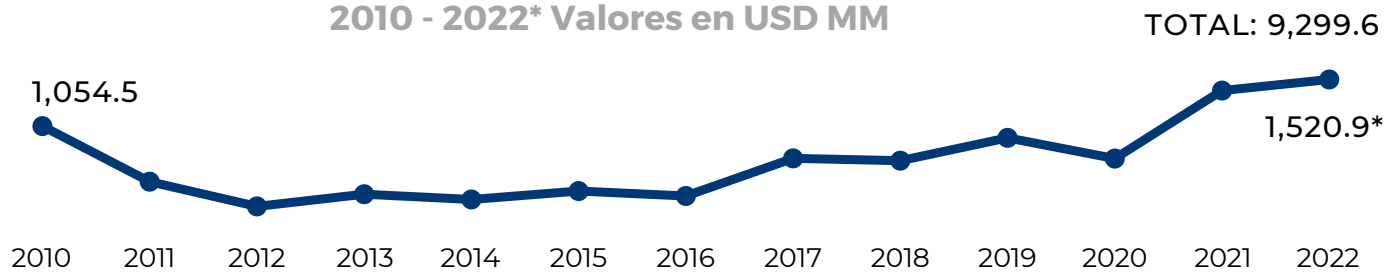
- Artículos de plástico y manufacturas
- Formas planas de polímero no celular
- Artículos de joyería y sus partes
- Ligaduras estériles para suturas quirúrgicas
- Vajillas y otros artículos de plástico
- Agujas tubulares de metal
- Agujas, catéteres y similares
- Formas planas de polímero no celular
- Cerraduras y cerrojos de metal
- Tshirts y camisetas de punto/algodón

Fuente: Export Potential Map.

# INVERSIÓN EXTRANJERA

## FLUJO DE INVERSIONES

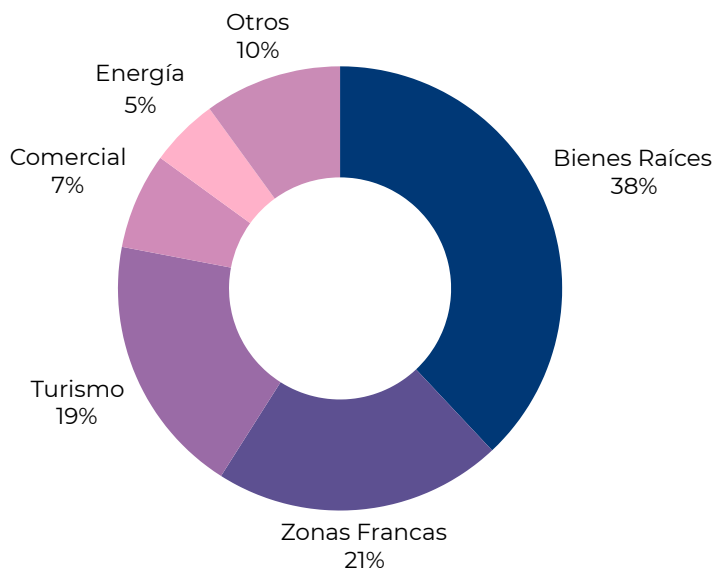
De la RD provenientes de los Estados Unidos durante  
2010 - 2022\* Valores en USD MM



\*Datos disponibles hasta el 2022

## PARTICIPACIÓN INVERSIONES PROVENIENTES DE ESTADOS UNIDOS

POR ACTIVIDAD ECONÓMICA



**Estados Unidos es el principal país origen de las IED dirigidas a República Dominicana. El principal sector destino de las IED proveniente de Estados Unidos es Bienes raíces.**





GOBIERNO DE LA  
REPÚBLICA DOMINICANA

INDUSTRIA, COMERCIO  
Y MIPYMES

**MINISTRO**

Víctor -lto- Bisonó Haza

**VICEMINISTRA**

Vilma I. Arbaje de Contreras

**DIRECTORA**

Ilena Rosario

**ENCARGADA**

Emily Colón Fernández

**COLABORADORAS**

Ruvic Borge

Paola Martínez

Preparado y diseñado por el **Departamento de Inteligencia Comercial** de la Dirección de Política Comercial del Viceministerio de Comercio Exterior (VICOMEX), Ministerio de Industria, Comercio & Mipymes (MICM); en fecha del **11 de marzo de 2024** en la ciudad de Santo Domingo, República Dominicana.