



GOBIERNO DE LA
REPÚBLICA DOMINICANA

**INDUSTRIA, COMERCIO
Y MIPYMES**

PERFIL RD - EMIRATOS ÁRABES UNIDOS 2023



**INVERSIÓN
Y COMERCIO**

ÁREAS DE ENFOQUE

1 RESUMEN EJECUTIVO

2 COMERCIO EXTERIOR

3 POTENCIAL EXPORTADOR

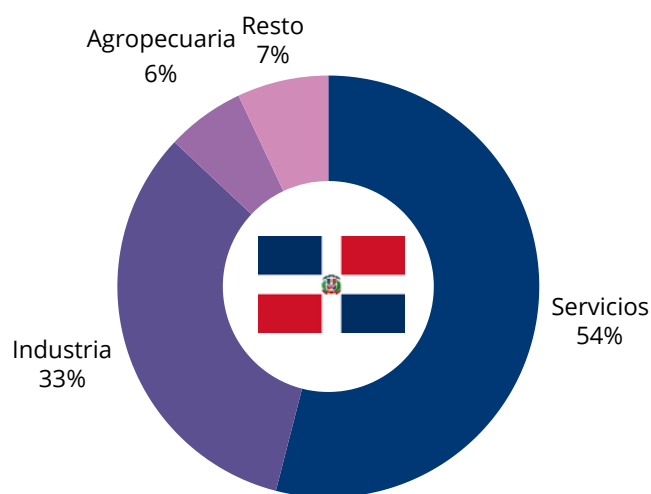
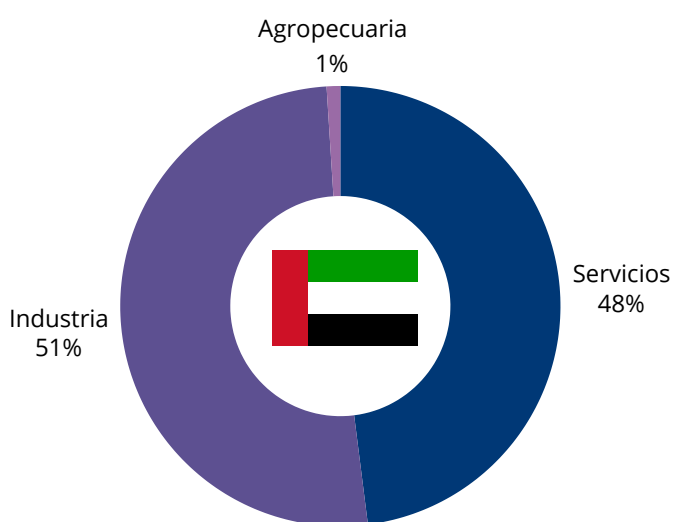
RESUMEN EJECUTIVO

- La República Dominicana y los Emiratos Árabes Unidos mantienen un convenio sobre transporte aéreo, firmado el 21 de noviembre de 2022.
- En 2023 el intercambio comercial entre la República Dominicana y Emiratos árabes unidos alcanzó los US\$39 millones de dólares. De estos, las exportaciones dominicanas totalizaron US\$34 millones de dólares, mientras que las importaciones fueron US\$5 millones de dólares.
- Los principales productos exportados por RD a Emiratos Árabes Unidos en 2023 fueron: aparatos eléctricos de telefonía, cigarros/cigarrillos, aparatos para protección de circuitos eléctricos, máquinas para el procesamiento de datos y tabaco en rama.
- Los principales productos importados desde Emiratos Árabes Unidos fueron: aceites de petróleo, demás placas/láminas de plástico no celular, placas y baldosas de cerámica, los demás tabacos y gas de petróleo.
- Los productos con potencial de exportación para la República Dominicana hacia EAU son los siguientes: oro en bruto, artículos de joyería y sus partes, plátanos, azúcar de caña, tshirts y camisetas de punto/algodón.
- Por su parte, los productos en los que Emiratos Árabes Unidos tiene potencial exportador hacia RD son: artículos de joyería y sus partes, teléfonos móviles, cemento sin pulverizar, productos intermedios de hierro/acero y leche/crema en forma sólida.

COMERCIO EXTERIOR

SECTORES PRODUCTIVOS


Estructura económica según sector productivo




Fuente: Statista.
Últimos datos anuales disponibles para 2022.

POSICIÓN MUNDIAL

EXPORTACIONES



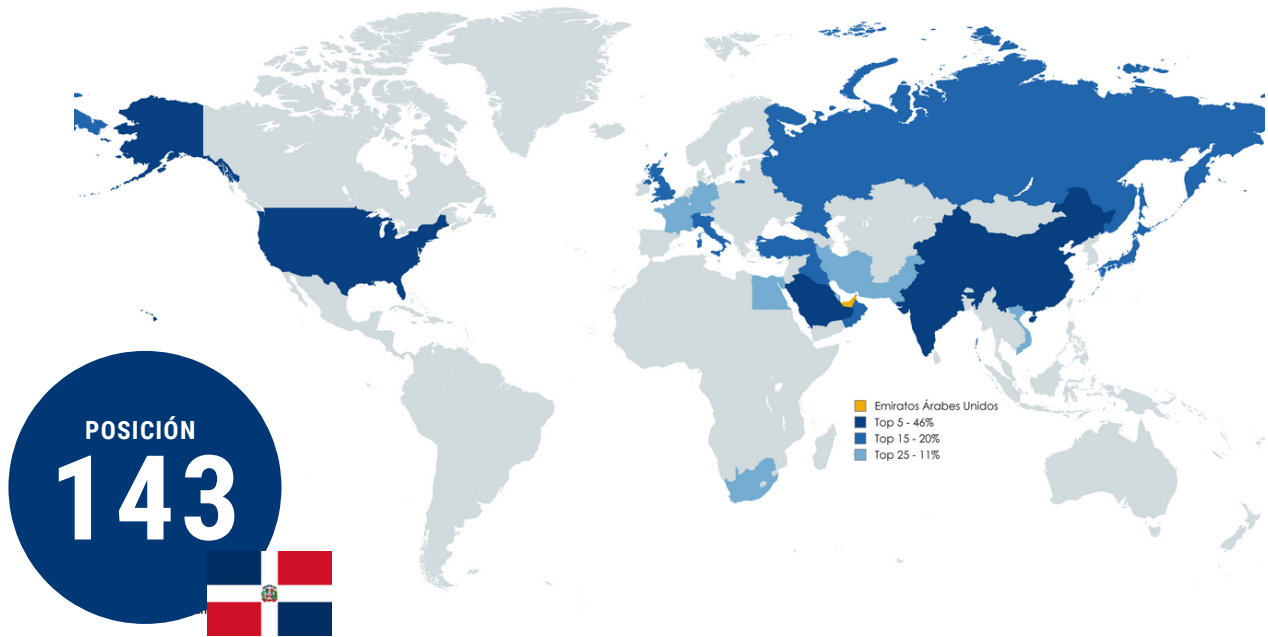
IMPORTACIONES



Fuente: Trademap.
Últimos datos anuales disponibles para 2022.

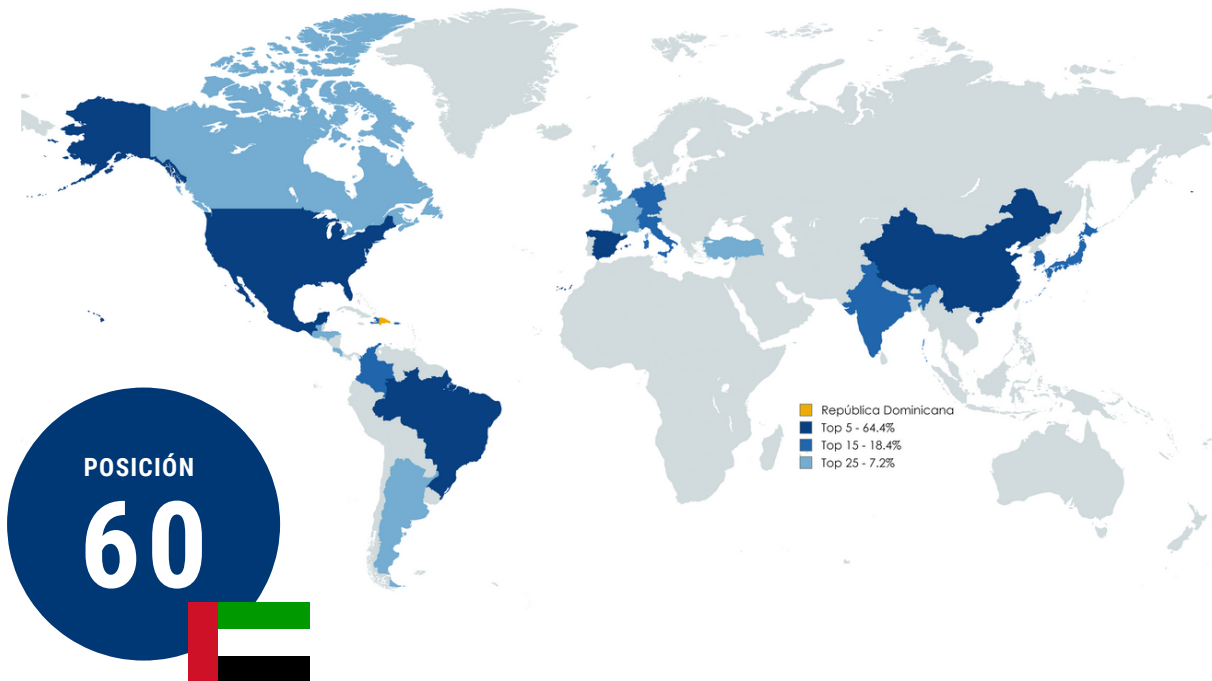
SOCIOS COMERCIALES

Principales socios comerciales de EAU



La República Dominicana ocupa la posición 143 como socio comercial de EAU.

Principales socios comerciales de RD



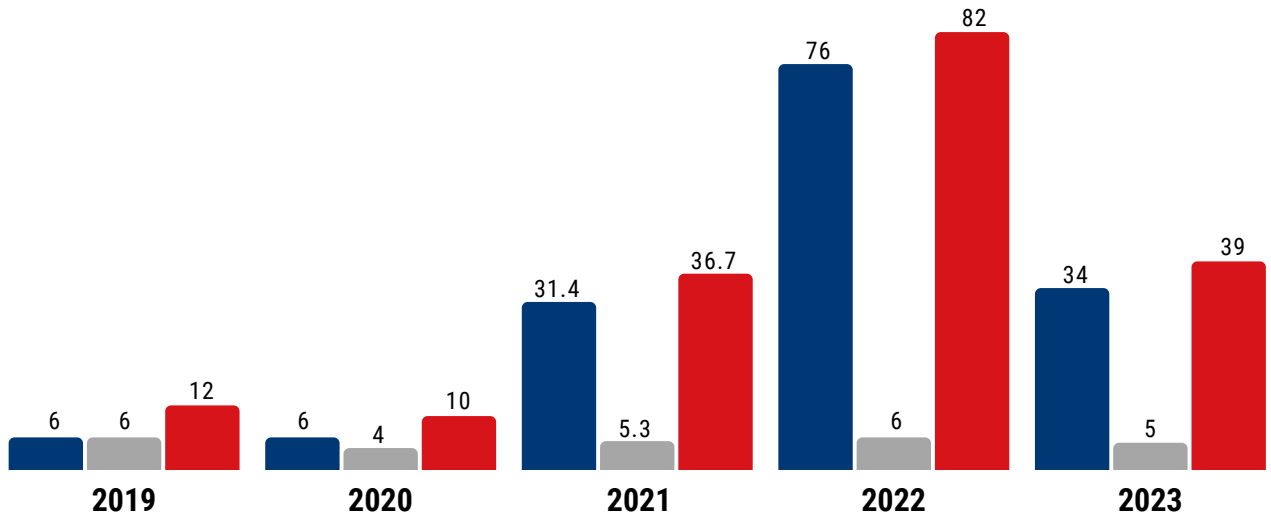
Emiratos Árabes Unidos ocupa la posición 60 como socio comercial de RD.

Fuente: Trade statistics for international business development (Trademap) y DATACOMEX RD

INTERCAMBIO COMERCIAL

Entre RD y Emiratos Árabes Unidos | 2019 - 2023 | Valor FOB Millones US\$

■ Exportaciones ■ Importaciones ■ Intercambio Comercial

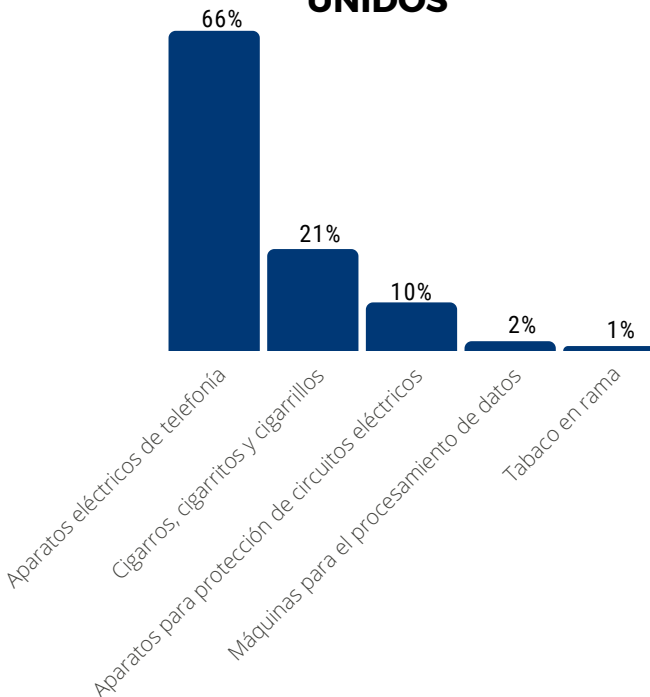


Fuente: DATACOMEX RD.

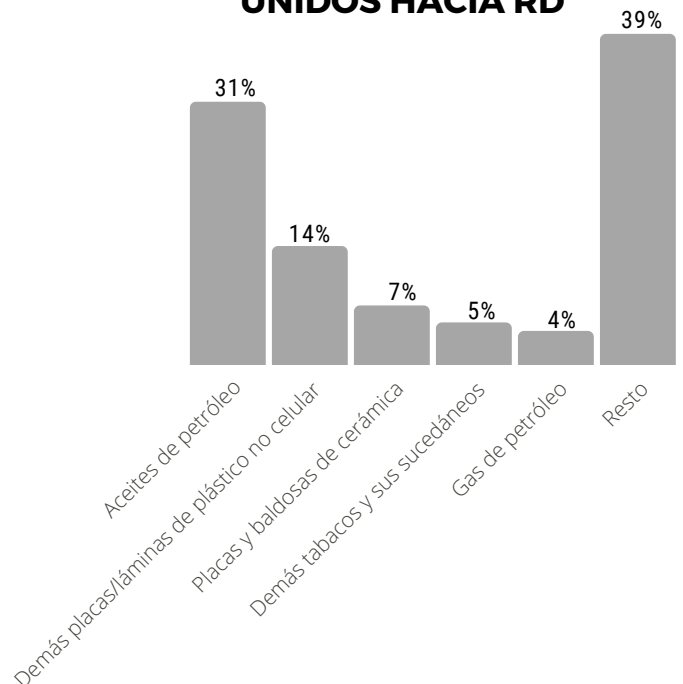
CANASTA COMERCIAL

Principales productos de intercambio entre RD y EAU 2023

DESDE RD HACIA EMIRATOS ÁRABES UNIDOS



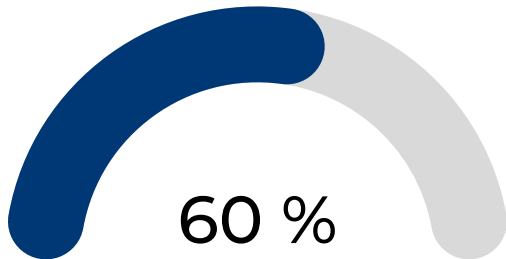
DESDE EMIRATOS ÁRABES UNIDOS HACIA RD



POTENCIAL EXPORTADOR

Oportunidades de Comercio Bilateral

Valores en US\$

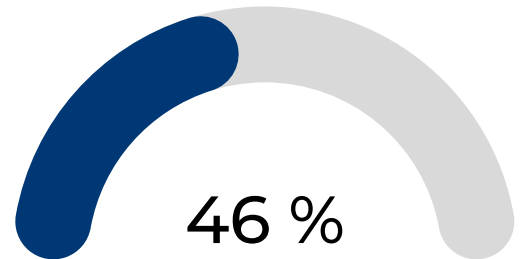


60 %

Las exportaciones actuales RD a Emiratos Árabes Unidos representan el 60% del potencial exportador total que tiene República Dominicana a este mercado.

Los principales productos dominicanos con potencial de aumentar sus exportaciones hacia EAU son:

- Oro en bruto
- Artículos de joyería y sus partes
- Plátanos
- Azúcar de caña
- Tshirts y camisetas de punto/algodón
- Aguacates
- Aparatos de electro diagnóstico
- Velas, cirios y similares
- Aparatos de rayos ultravioletas
- Vajillas y otros artículos de plástico



46 %

Las exportaciones actuales de Emiratos Árabes Unidos a RD representan el 46% del potencial exportador total que tiene este mercado hacia nuestro país.

Los principales productos de EAU con potencial de aumentar sus exportaciones hacia República Dominicana son:

- Artículos de joyería y sus partes
- Teléfonos móviles
- Cemento sin pulverizar
- Productos intermedios de hierro/acero
- Leche/crema en forma sólida
- Polietileno de densidad
- Alambre de cobre refinado
- Estampillas, papel timbrado y similares
- Pescado curado/ahumado
- Polipropileno

Fuente: Export Potential Map.



GOBIERNO DE LA
REPÚBLICA DOMINICANA

INDUSTRIA, COMERCIO
Y MIPYMES

MINISTRO

Víctor -lto- Bisonó Haza

VICEMINISTRA

Vilma I. Arbaje de Contreras

DIRECTORA

Ilena Rosario

ENCARGADA

Emily Colón Fernández

COLABORADORAS

Ruvic Borge

Paola Martínez

Preparado y diseñado por el **Departamento de Inteligencia Comercial** de la Dirección de Política Comercial del Viceministerio de Comercio Exterior (VICOMEX), Ministerio de Industria, Comercio & Mipymes (MICM); en fecha del **11 de marzo de 2024** en la ciudad de Santo Domingo, República Dominicana.