



GOBIERNO DE LA
REPÚBLICA DOMINICANA

**INDUSTRIA, COMERCIO
Y MIPYMES**

PERFIL RD - EL SALVADOR 2023



**INVERSIÓN
Y COMERCIO**

ÁREAS DE ENFOQUE

1 RESUMEN EJECUTIVO

2 COMERCIO EXTERIOR

3 POTENCIAL EXPORTADOR

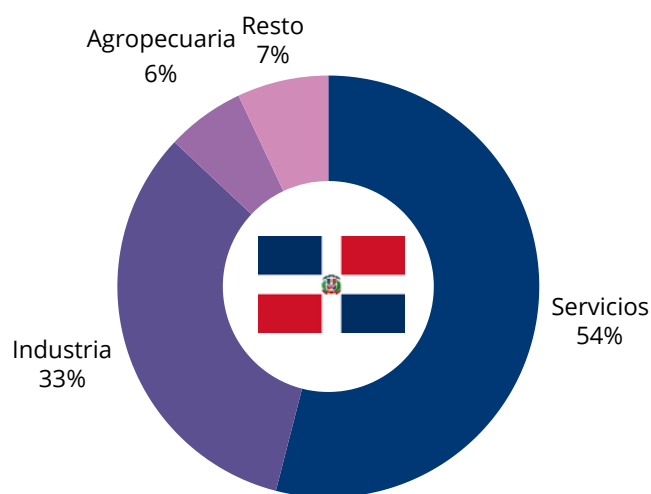
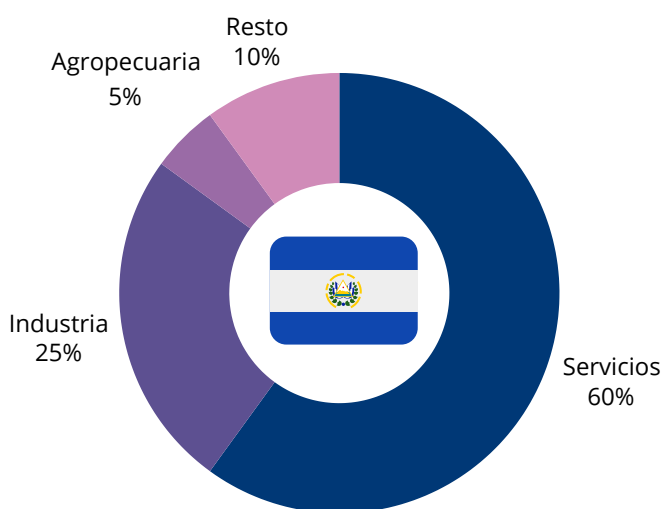
RESUMEN EJECUTIVO

- La República Dominicana y El Salvador son parte del Acuerdo de Libre Comercio entre República Dominicana, Centroamérica y los Estados Unidos (DR-CAFTA) y del Tratado de Libre Comercio (TLC) entre Centroamérica y República Dominicana.
- En 2023 el intercambio comercial entre la República Dominicana y El Salvador alcanzó los US\$150 millones de dólares. De estos, las exportaciones dominicanas totalizaron US\$14 millones de dólares, mientras que las importaciones fueron US\$136 millones de dólares.
- Los principales productos exportados por RD a El Salvador en 2023 fueron: poliacetales y demás poliésteres, demás tejidos de algodón, polímeros de acetato de vinilo, medicamentos terapéuticos y manufacturas de piedra.
- Los principales productos importados desde El Salvador fueron: medicamentos terapéuticos, agua, papel higiénico, artículos de plástico y aceites de petróleo.
- Los productos con potencial de exportación para la República Dominicana hacia El Salvador son los siguientes: cemento Portland, vajillas y otros artículos de plástico, disyuntores, sostenes e instrumentos y aparatos de medicina.
- Por su parte, los productos en los que El Salvador tiene potencial exportador hacia RD son: productos de cereales inflados/tostados, barras de hierro/acero sin alear, hilados, botellas y preparaciones alimenticias.

COMERCIO EXTERIOR

SECTORES PRODUCTIVOS

Estructura económica según sector productivo



Fuente: Statista.
Últimos datos anuales disponibles para 2022.

POSICIÓN MUNDIAL

EXPORTACIONES



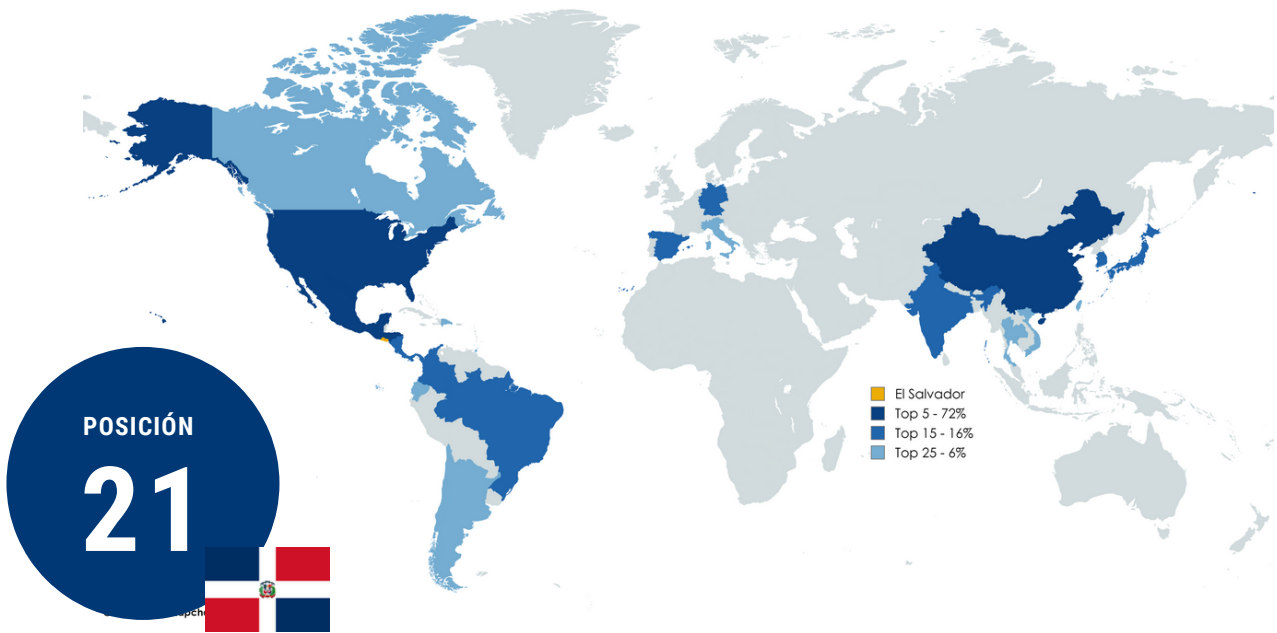
IMPORTACIONES



Fuente: Trademap.
Últimos datos anuales disponibles para 2022.

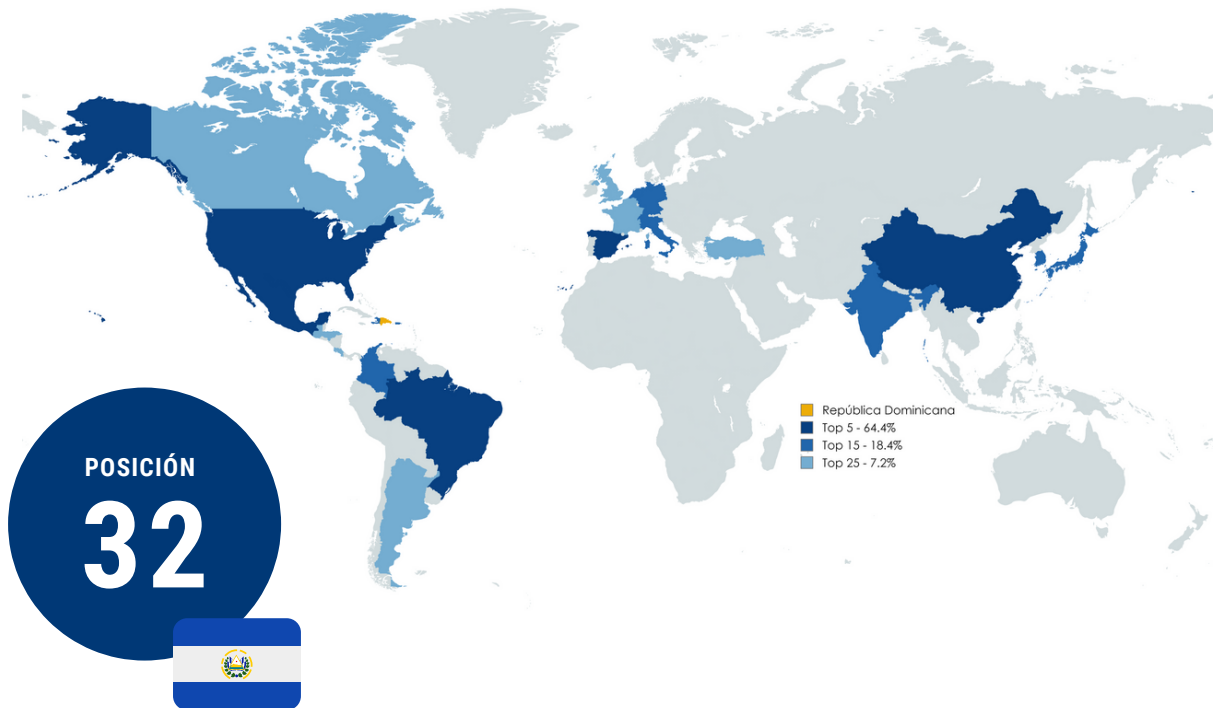
SOCIOS COMERCIALES

Principales socios comerciales de El Salvador



La República Dominicana ocupa la posición 21 como socio comercial de El Salvador.

Principales socios comerciales de RD

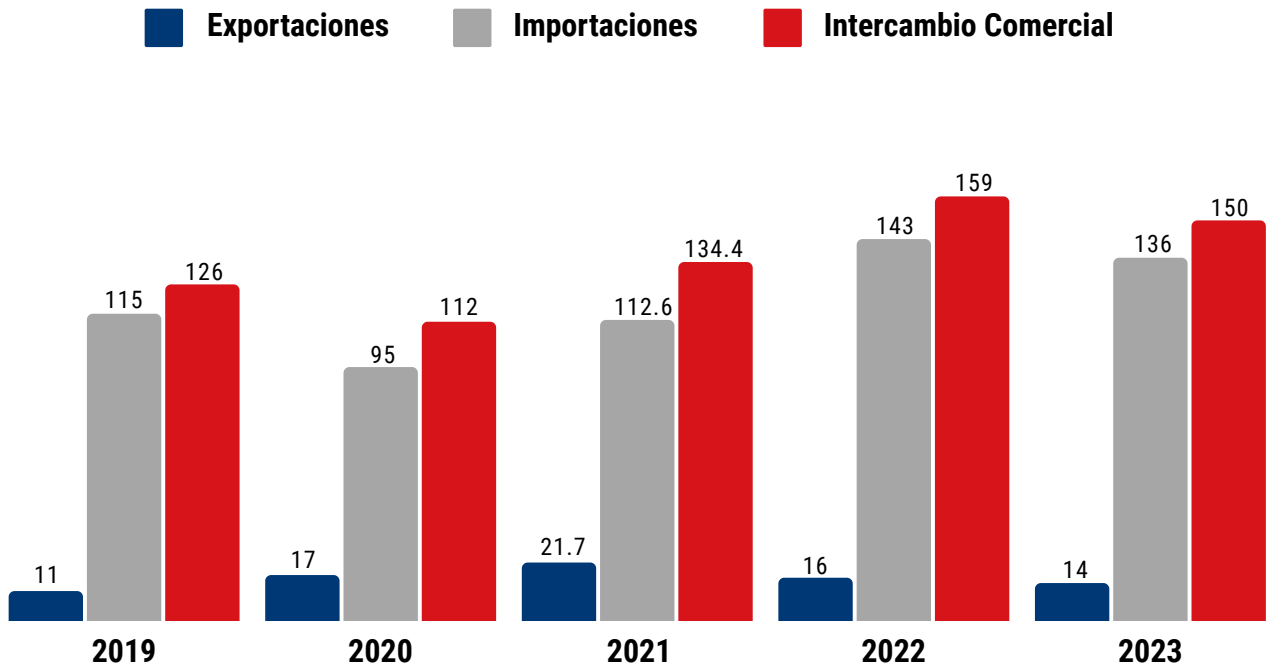


El Salvador ocupa la posición 32 como socio comercial de República Dominicana.

Fuente: Trade statistics for international business development (Trademap) y DATACOMEX RD.

INTERCAMBIO COMERCIAL

Entre RD y El Salvador | 2019 - 2023 | Valor FOB Millones US\$

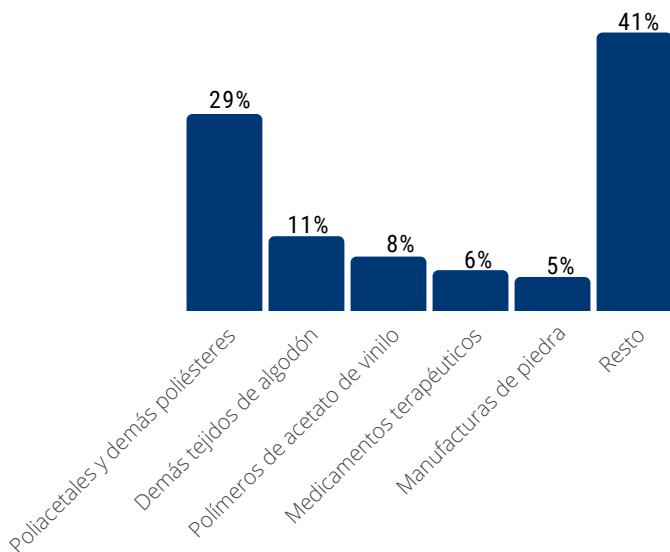


Fuente: DATACOMEX RD.

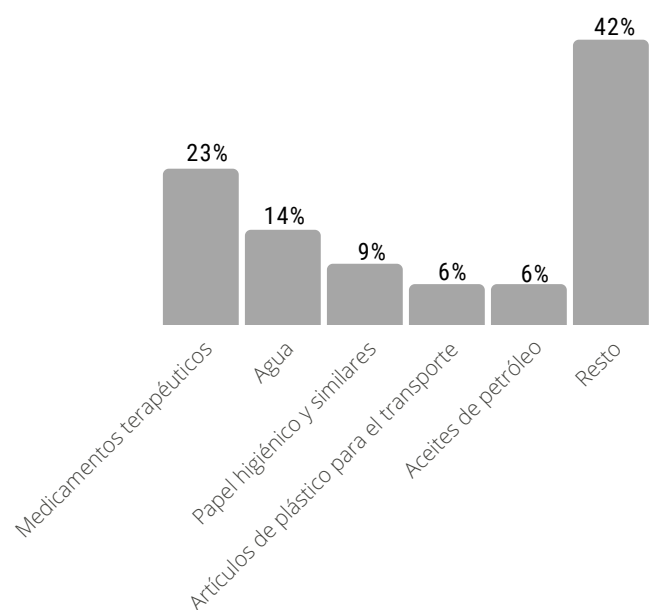
CANASTA COMERCIAL

Principales productos de intercambio entre RD y El Salvador 2023

DESDE RD HACIA EL SALVADOR



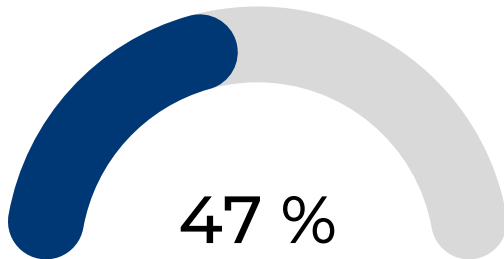
DESDE EL SALVADOR HACIA RD



POTENCIAL EXPORTADOR

Oportunidades de Comercio Bilateral

Valores en US\$

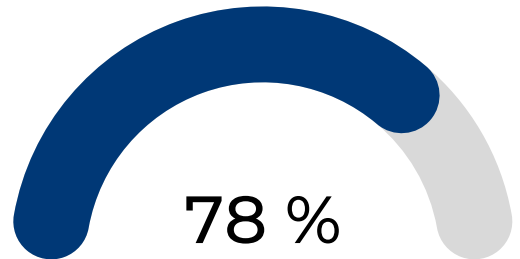


47 %

Las exportaciones actuales RD a El Salvador representan el 47% del potencial exportador total que tiene República Dominicana a este mercado.

Los principales productos dominicanos con potencial de aumentar sus exportaciones hacia El Salvador son:

- Cemento Portland
- Vajillas y otros artículos de plástico
- Disyuntores
- Sostenes
- Instrumentos y aparatos de medicina
- Preparaciones para salsas
- Barras de hierro/acero sin alear
- Formas planas de polímero no celular
- Aguacates
- Botellas, frascos y similares



78 %

Las exportaciones actuales de El Salvador a RD representan el 78% del potencial exportador total que tiene este mercado hacia nuestro país.

Los principales productos de El Salvador con potencial de aumentar sus exportaciones hacia República Dominicana son:

- Productos de cereales inflados/tostados
- Barras de hierro/acero sin alear
- Hilados
- Botellas, frascos y similares
- Preparaciones alimenticias
- Tshirts y camisetas de punto/algodón
- Sacos, bolsitas y cucuruchos
- Preparaciones y conservas de atún
- Quesos y requesón
- Productos de panadería

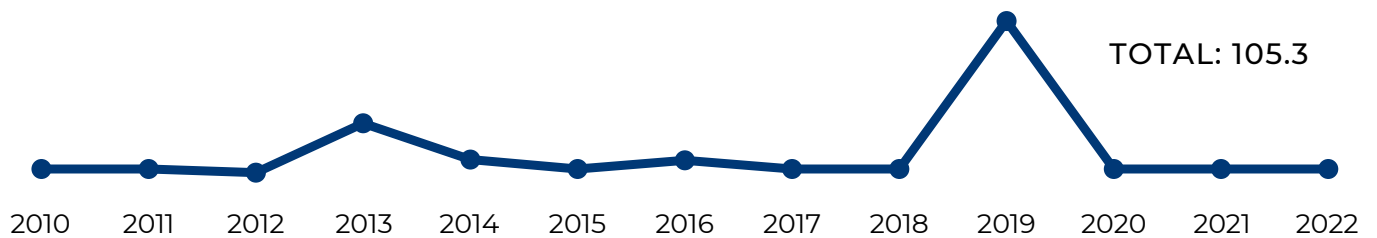
Fuente: Export Potential Map.

INVERSIÓN EXTRANJERA

FLUJO DE INVERSIONES

De la RD provenientes de El Salvador durante 2010 - 2022*


Valores en USD MM



*Datos disponibles hasta el 2022

PARTICIPACIÓN INVERSIONES PROVENIENTES DE EL SALVADOR

POR ACTIVIDAD ECONÓMICA



Confidencial
100%

El Salvador es el país número dieciséis de las IED dirigidas a República Dominicana.

Fuente: Banco Central de la República Dominicana (BCRD).



GOBIERNO DE LA
REPÚBLICA DOMINICANA

INDUSTRIA, COMERCIO
Y MIPYMES

MINISTRO

Víctor -lto- Bisonó Haza

VICEMINISTRA

Vilma I. Arbaje de Contreras

DIRECTORA

Ilena Rosario

ENCARGADA

Emily Colón Fernández

COLABORADORAS

Ruvic Borge

Paola Martínez

Preparado y diseñado por el **Departamento de Inteligencia Comercial** de la Dirección de Política Comercial del Viceministerio de Comercio Exterior (VICOMEX), Ministerio de Industria, Comercio & Mipymes (MICM); en fecha del **11 de marzo de 2024** en la ciudad de Santo Domingo, República Dominicana.