



GOBIERNO DE LA
REPÚBLICA DOMINICANA

INDUSTRIA, COMERCIO
Y MIPYMES

PERFIL RD - DINAMARCA 2023



INVERSIÓN
Y COMERCIO



ÁREAS DE ENFOQUE

1 RESUMEN EJECUTIVO

2 COMERCIO EXTERIOR

3 POTENCIAL EXPORTADOR

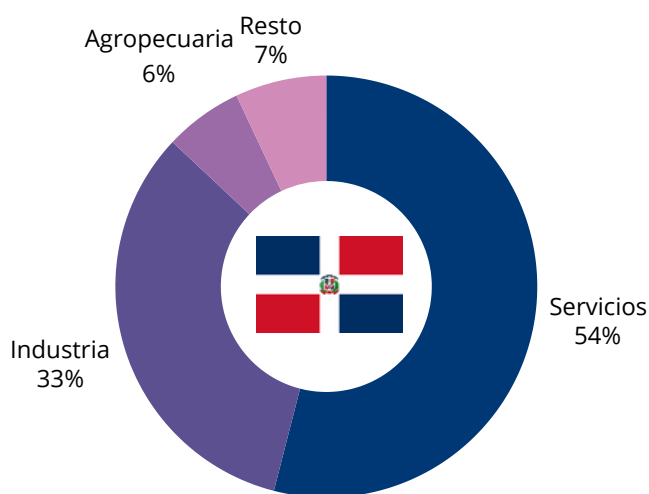
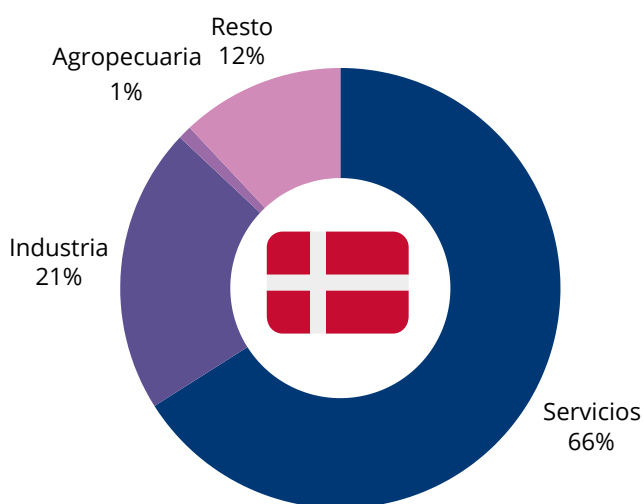
RESUMEN EJECUTIVO

- La República Dominicana y Dinamarca son parte del Acuerdo de Asociación Económica (EPA) firmado entre los miembros de CARIFORUM y los países de la Unión Europea.
- En 2023 el intercambio comercial entre la República Dominicana y Dinamarca alcanzó los US\$100 millones de dólares. De estos, las exportaciones dominicanas totalizaron US\$2 millones de dólares, mientras que las importaciones fueron US\$98 millones de dólares.
- Los principales productos exportados por RD a Dinamarca en 2023 fueron: ron, máquinas para procesamiento de datos, árboles de transmisión y manivelas, tabaco en rama y grupos electrógenos.
- Los principales productos importados desde Dinamarca fueron: extracto de malta, leche y nata, medicamentos terapéuticos, extractos vegetales y las demás placas o láminas de plástico no celular.
- Los productos con potencial de exportación para la República Dominicana hacia Dinamarca son los siguientes: tshirts y camisetas de punto/algodón, instrumentos y aparatos de medicina, agujas tubulares de metal, disyuntores e instrumentos identificables de ostomía.
- Por su parte, los productos en los que Dinamarca tiene potencial exportador hacia RD son: pescado curado/ahumado, queso fresco, medicamentos para la venta al por menor, productos intermedios de hierro/acero y carne de porcinos.

COMERCIO EXTERIOR

SECTORES PRODUCTIVOS


Estructura económica según sector productivo




Fuente: Statista.
Últimos datos anuales disponibles para 2022.

POSICIÓN MUNDIAL

EXPORTACIONES



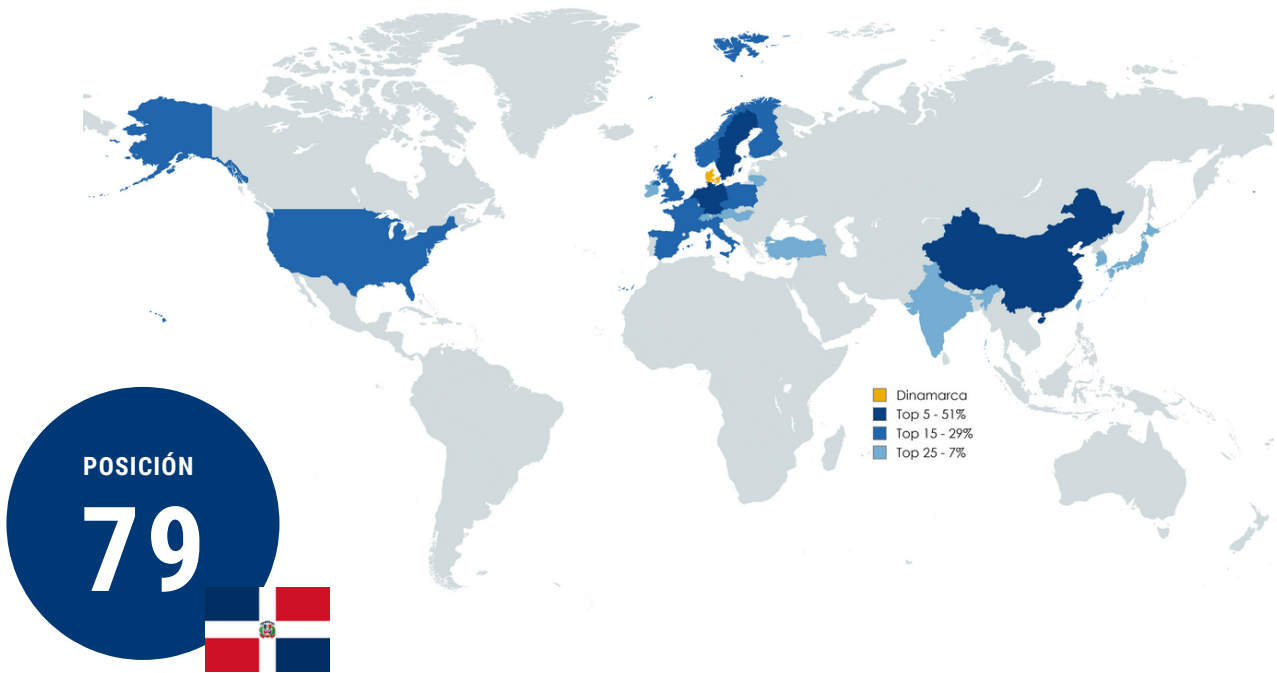
IMPORTACIONES



Fuente: Trademap.
Últimos datos anuales disponibles para 2022.

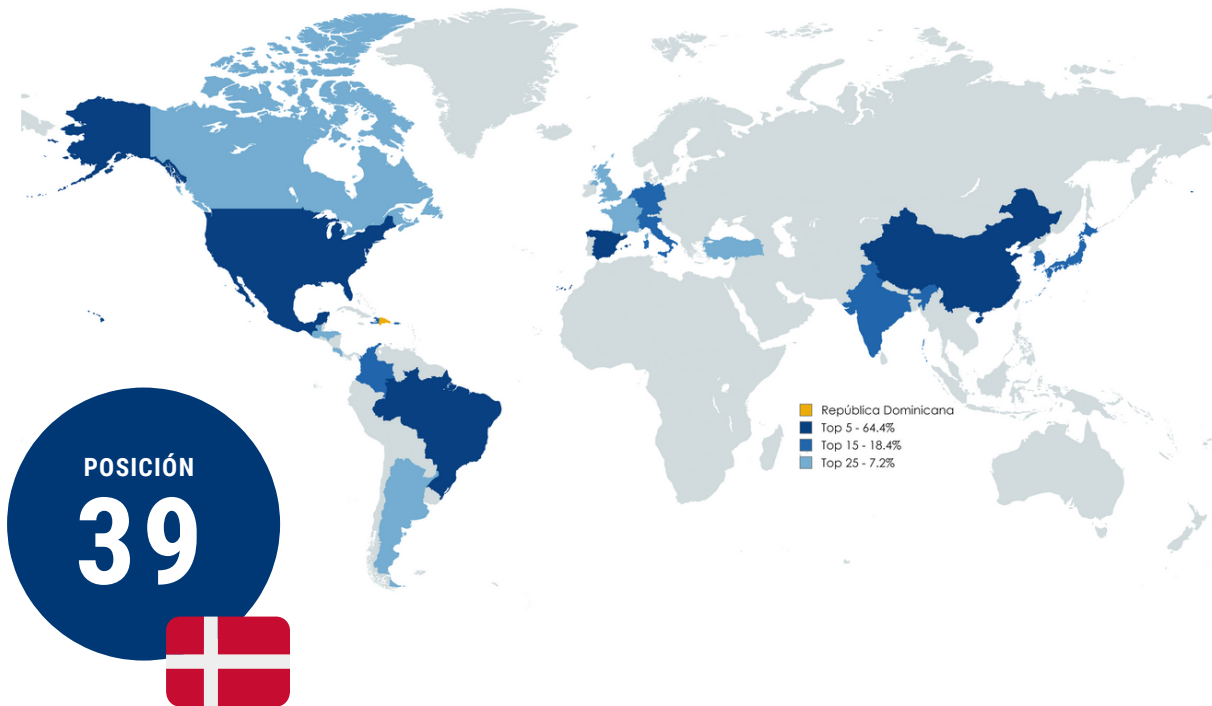
SOCIOS COMERCIALES

Principales socios comerciales de Dinamarca



La República Dominicana ocupa la posición 79 como socio comercial de Dinamarca.

Principales socios comerciales de RD

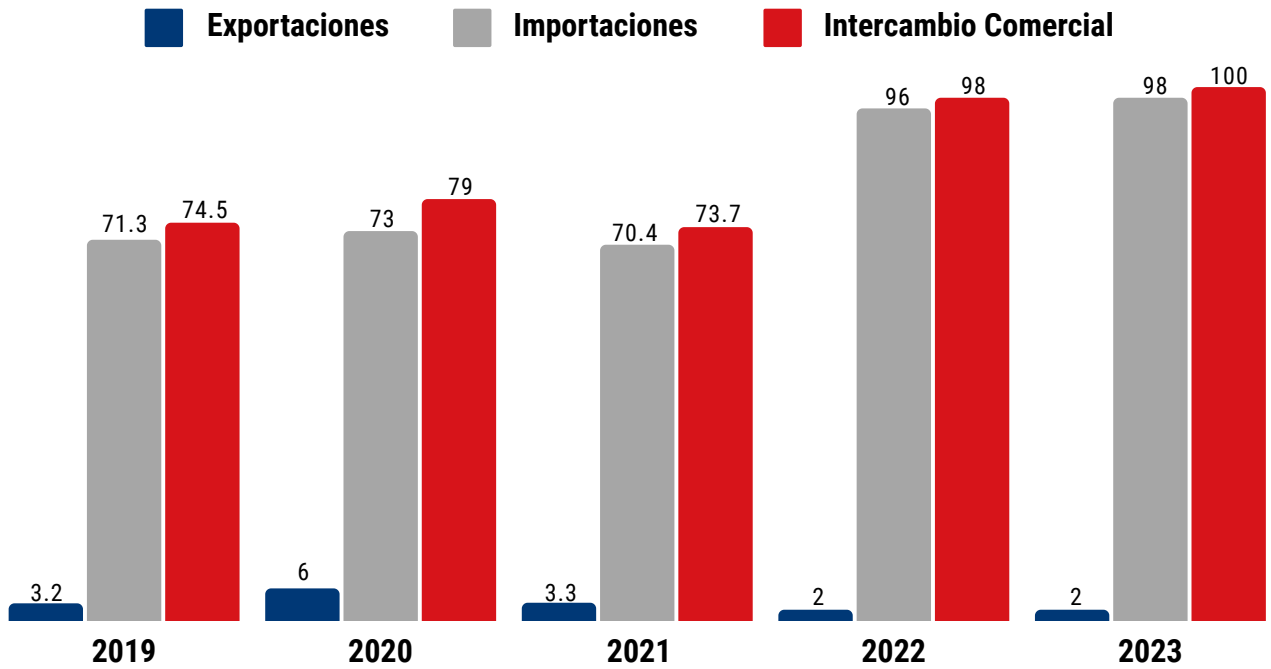


Dinamarca ocupa la posición 39 como socio comercial de República Dominicana.

Fuente: Trade statistics for international business development (Trademap) y DATACOMEX RD.

INTERCAMBIO COMERCIAL

Entre RD y Dinamarca | 2019 - 2023 | Valor FOB Millones US\$

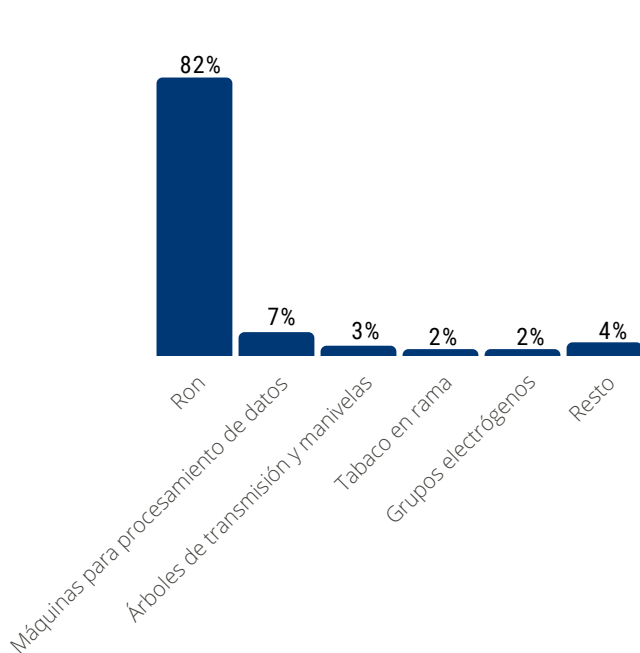


Fuente: DATACOMEX RD.

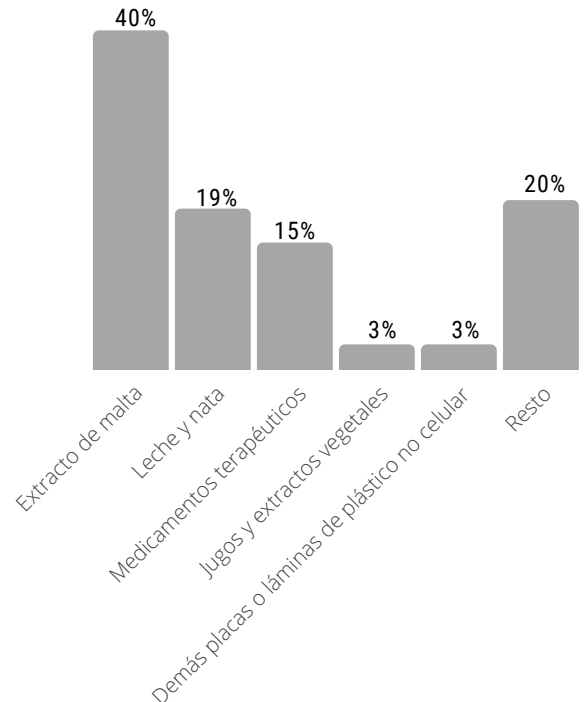
CANASTA COMERCIAL

Principales productos de intercambio entre RD y Dinamarca 2023

DESDE RD HACIA DINAMARCA



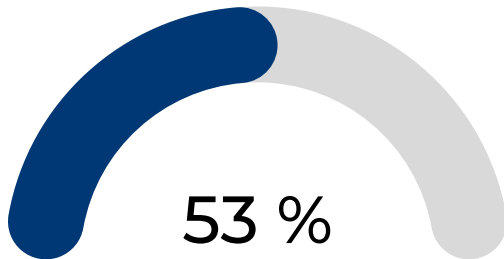
DESDE DINAMARCA HACIA RD



POTENCIAL EXPORTADOR

Oportunidades de Comercio Bilateral

Valores en US\$

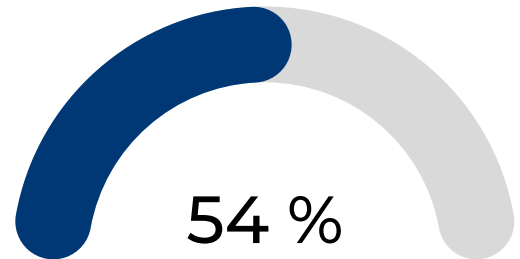


53 %

Las exportaciones actuales RD a Dinamarca representan el 53% del potencial exportador total que tiene República Dominicana a este mercado.

Los principales productos dominicanos con potencial de aumentar sus exportaciones hacia Dinamarca son:

- Tshirts y camisetas de punto/algodón
- Instrumentos y aparatos de medicina
- Agujas tubulares de metal y de sutura
- Disyuntores
- Instrumentos identificables de ostomía
- Aparatos de electro diagnóstico
- Vajillas y otros artículos de plástico
- Suéteres, chalecos y similares
- Artículos de joyería y sus partes
- Aguacates/paltas, frescos/secos



54 %

Las exportaciones actuales de Dinamarca a RD representan el 54% del potencial exportador total que tiene este mercado hacia nuestro país.

Los principales productos de Dinamarca con potencial de aumentar sus exportaciones hacia República Dominicana son:

- Pescado curado/ahumado
- Queso fresco
- Medicamentos para la venta al por menor
- Productos intermedios de hierro/acero
- Carne de porcinos
- Vehículos motorizados
- Construcciones y sus partes de fundición
- Sangre humana
- Artículos de plástico y manufacturas
- Artículos de grifería y similares

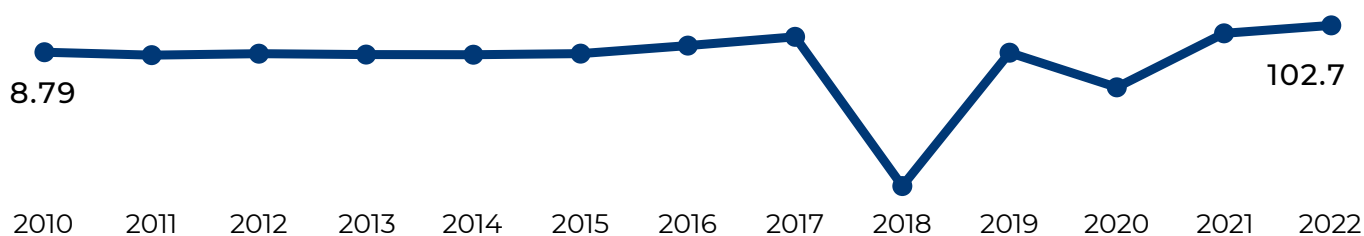
Fuente: Export Potential Map.

INVERSIÓN EXTRANJERA

FLUJO DE INVERSIONES

De la RD provenientes de Dinamarca durante 2010 - 2022*

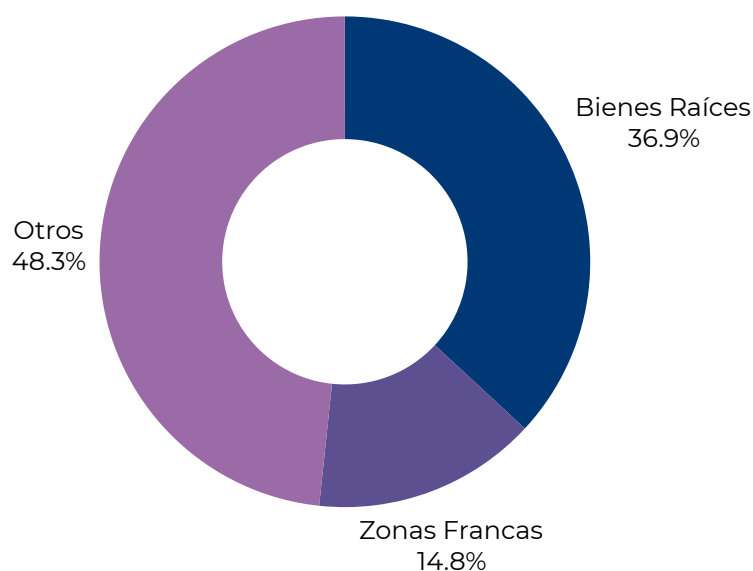
Valores en USD MM



*Datos disponibles hasta el 2022

PARTICIPACIÓN INVERSIONES PROVENIENTES DE DINAMARCA

POR ACTIVIDAD ECONÓMICA



Fuente: Banco Central de la República Dominicana (BCRD).



GOBIERNO DE LA
REPÚBLICA DOMINICANA

INDUSTRIA, COMERCIO
Y MIPYMES

MINISTRO

Víctor -lto- Bisonó Haza

VICEMINISTRA

Vilma I. Arbaje de Contreras

DIRECTORA

Ilena Rosario

ENCARGADA

Emily Colón Fernández

COLABORADORAS

Ruvic Borge

Paola Martínez

Preparado y diseñado por el **Departamento de Inteligencia Comercial** de la Dirección de Política Comercial del Viceministerio de Comercio Exterior (VICOMEX), Ministerio de Industria, Comercio & Mipymes (MICM); en fecha del **06 de marzo de 2024** en la ciudad de Santo Domingo, República Dominicana.