



GOBIERNO DE LA
REPÚBLICA DOMINICANA

**INDUSTRIA, COMERCIO
Y MIPYMES**

**PERFIL
RD - AUSTRIA
2023**



**INVERSIÓN
Y COMERCIO**



ÁREAS DE ENFOQUE

1 RESUMEN EJECUTIVO

2 COMERCIO EXTERIOR

3 POTENCIAL EXPORTADOR

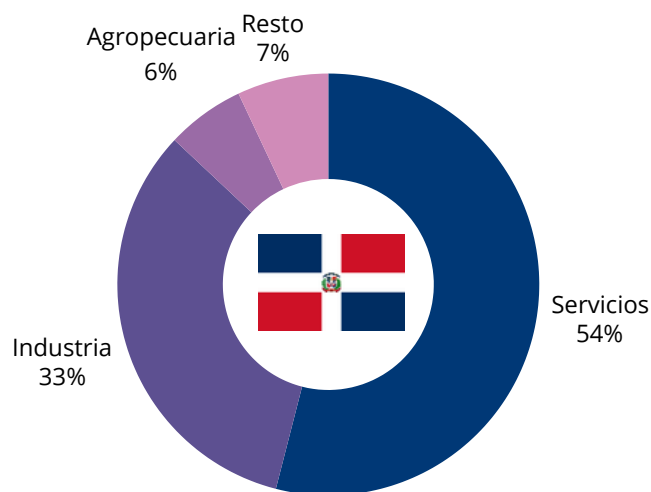
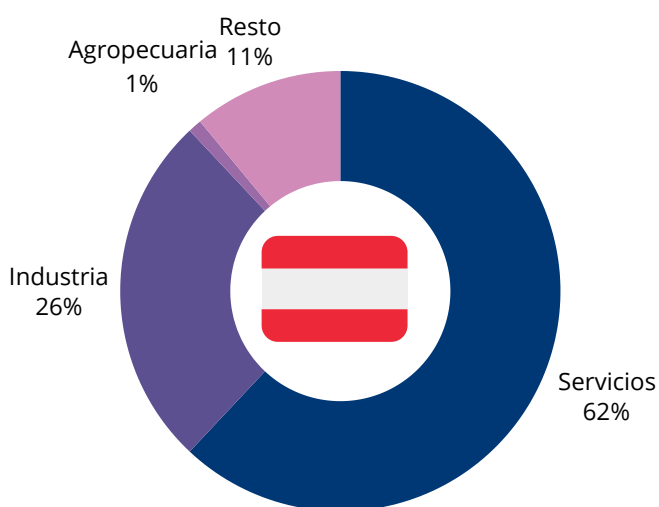
RESUMEN EJECUTIVO

- La República Dominicana y Austria son parte del Acuerdo de Asociación Económica (EPA) firmado entre los miembros de CARIFORUM y los países de la Unión Europea.
- En 2023 el intercambio comercial entre la República Dominicana y Austria alcanzó los US\$43 millones de dólares. De estos, las exportaciones totalizaron US\$2 millones de dólares, mientras que las importaciones fueron US\$41 millones de dólares.
- Los principales productos exportados por RD a Austria en 2023 fueron: cigarros y cigarrillos, ron, tabaco en rama, motores de encendido por chispa y máquinas para realizar caucho o plástico.
- Los principales productos importados desde Austria fueron: medicamentos, máquinas y aparatos para realizar caucho o plástico, motocicletas y velocípedos, máquinas de elevación y agua.
- Los productos con potencial de exportación para la República Dominicana hacia Austria son los siguientes: tshirts y camisetas, oro en bruto, cacao en grano, artículos textiles y disyuntores.
- Por su parte, los productos en los que Austria tiene potencial exportador hacia RD son: vehículos, teleféricos, madera de coníferas y productos intermedios de hierro/acero.

COMERCIO EXTERIOR

SECTORES PRODUCTIVOS


Estructura económica según sector productivo



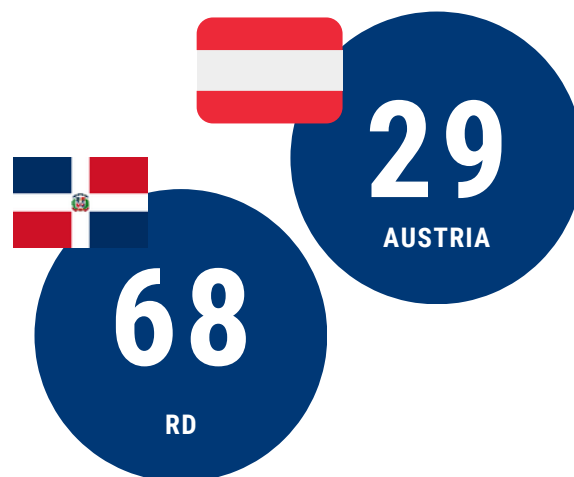
Fuente: Banco Mundial.
Últimos datos anuales disponibles para 2022.

POSICIÓN MUNDIAL

EXPORTACIONES



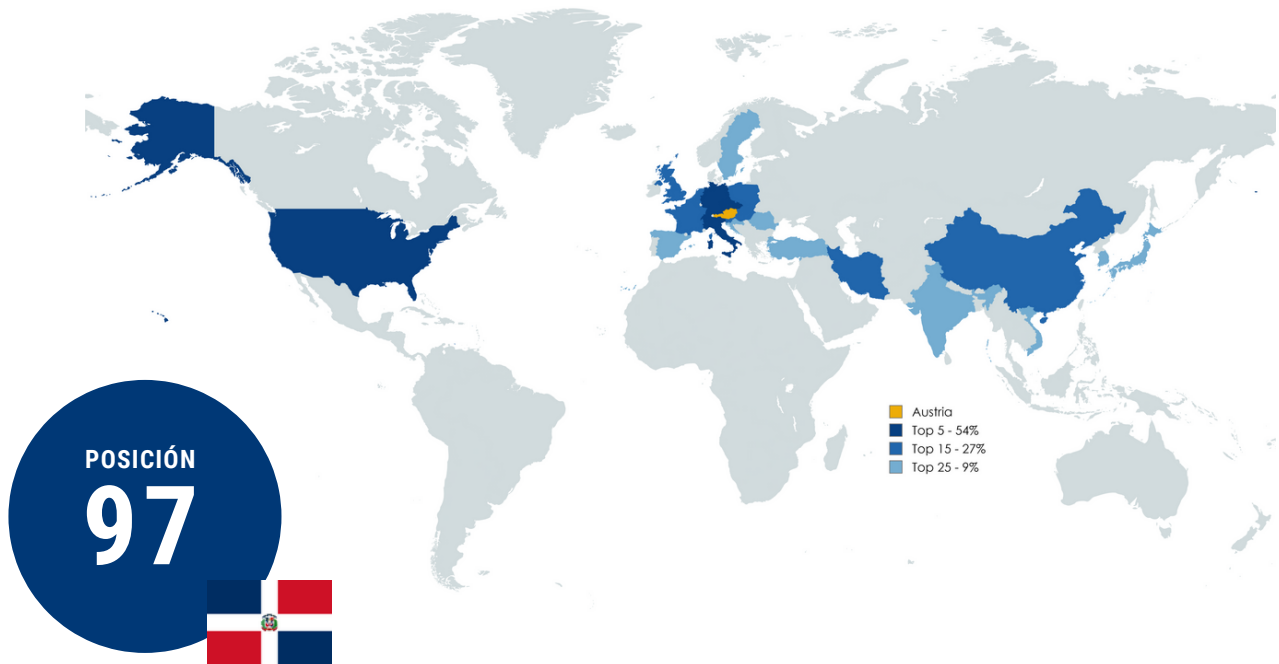
IMPORTACIONES



Fuente: Trademap.
Últimos datos anuales disponibles para 2022.

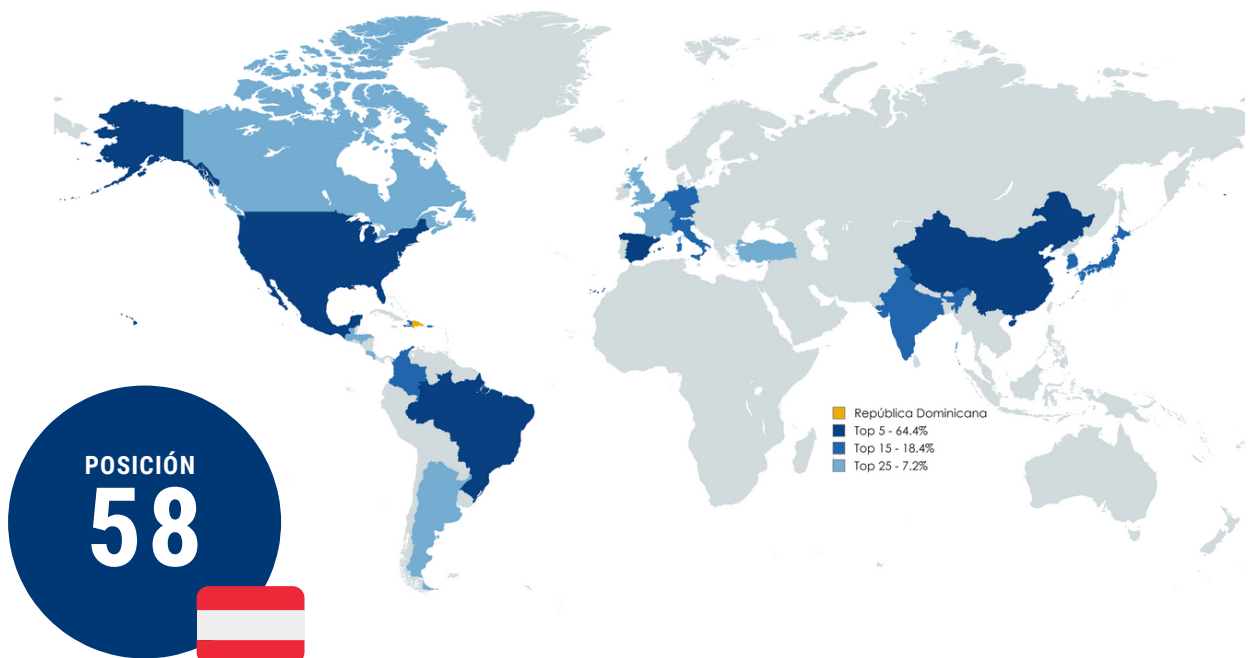
SOCIOS COMERCIALES

Principales socios comerciales de Austria



La República Dominicana ocupa la posición 97 como socio comercial de Austria.

Principales socios comerciales de RD

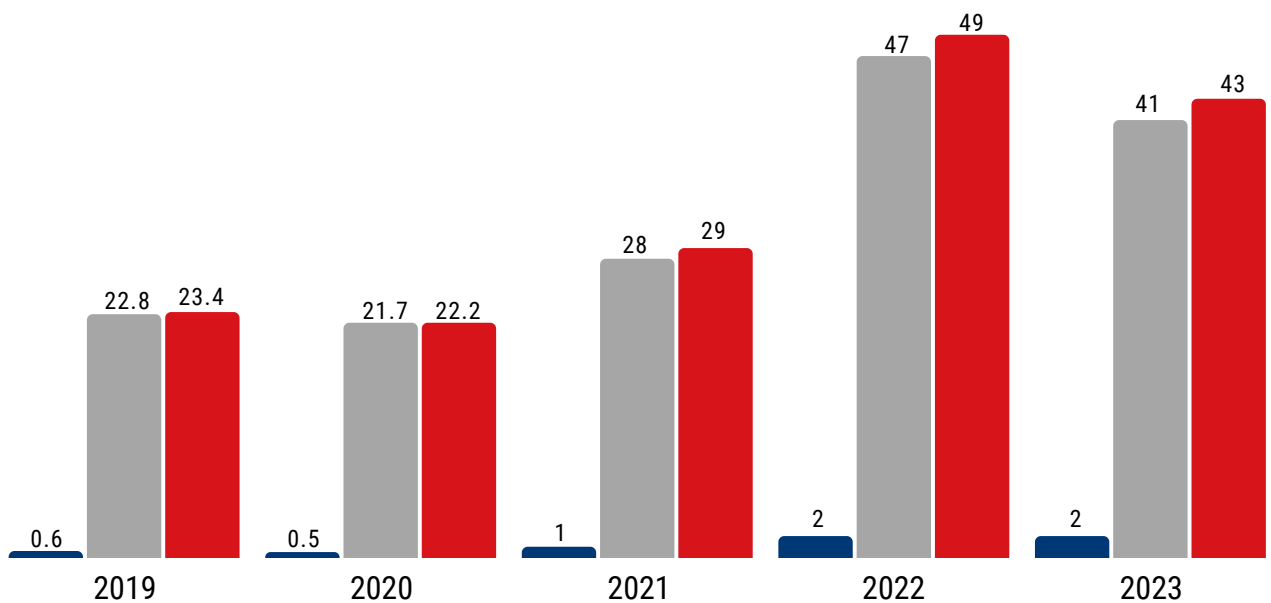


Austria ocupa la posición 58 como socio comercial de República Dominicana.

Fuente: Trade statistics for international business development (Trademap) y DATACOMEX RD.

INTERCAMBIO COMERCIAL

Entre RD y Austria | 2019 - 2023 | Valor FOB Millones US\$

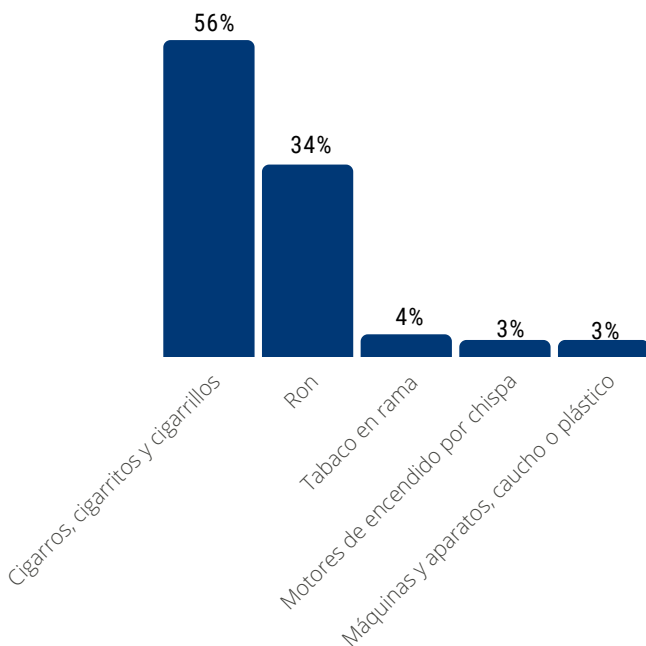


Fuente: DATACOMEX RD.

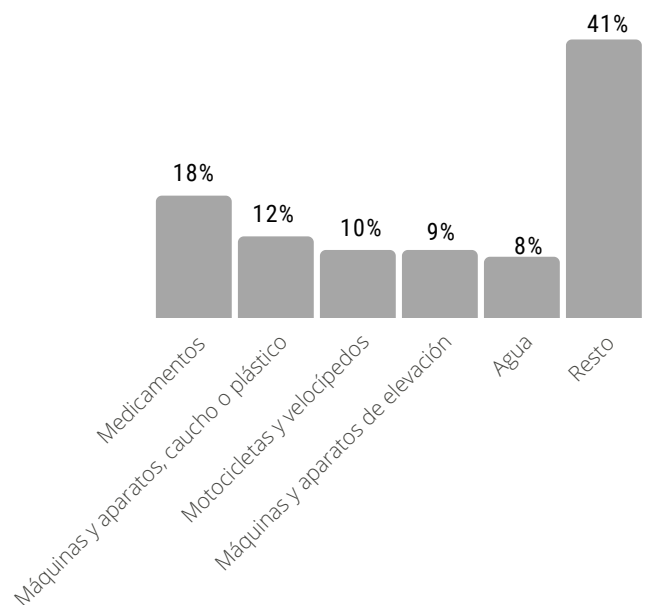
CANASTA COMERCIAL

Principales productos de intercambio entre RD y Austria 2023

DESDE RD HACIA AUSTRIA



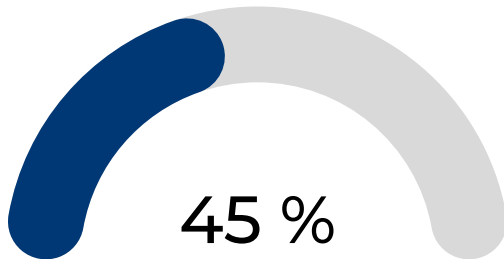
DESDE AUSTRIA HACIA RD



POTENCIAL EXPORTADOR

Oportunidades de Comercio Bilateral

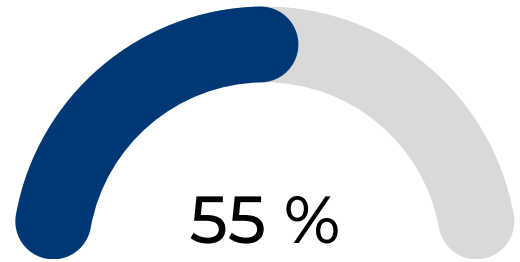
Valores en US\$



Las exportaciones actuales RD a Austria representan el 45% del potencial exportador total que tiene República Dominicana a este mercado.

Los principales productos dominicanos con potencial de aumentar sus exportaciones hacia Austria son:

- Tshirts y camisetas de punto de algodón
- Oro en bruto
- Cacao en grano
- Artículos textiles
- Disyuntores
- Teléfonos móviles
- Tejidos
- Sostenes
- Artículos de joyería
- Artículos de plástico



Las exportaciones actuales de Austria a RD representan el 55% del potencial exportador total que tiene este mercado hacia nuestro país.

Los principales productos de Austria con potencial de aumentar sus exportaciones hacia República Dominicana son:

- Vehículos motorizados
- Teleféricos
- Madera de coníferas
- Oro semilabrado
- Vehículos automóviles
- Productos intermedios de hierro/acero
- Artículos de plástico y manufacturas
- Sangre humana
- Construcciones y sus partes
- Partes de aparatos/maquinas eléctricas

Fuente: Export Potential Map.



GOBIERNO DE LA
REPÚBLICA DOMINICANA

INDUSTRIA, COMERCIO
Y MIPYMES

MINISTRO

Víctor -lto- Bisonó Haza

VICEMINISTRA

Vilma I. Arbaje de Contreras

DIRECTORA

Ilena Rosario

ENCARGADA

Emily Colón Fernández

COLABORADORAS

Ruvic Borge

Paola Martínez

Preparado y diseñado por el **Departamento de Inteligencia Comercial** de la Dirección de Política Comercial del Viceministerio de Comercio Exterior (VICOMEX), Ministerio de Industria, Comercio & Mipymes (MICM); en fecha del **04 de marzo de 2024** en la ciudad de Santo Domingo, República Dominicana.