



GOBIERNO DE LA  
REPÚBLICA DOMINICANA

INDUSTRIA, COMERCIO  
Y MIPYMES

# INFORME DE DESEMPEÑO COMERCIAL



REPÚBLICA  
DOMINICANA  
2021

# CONTENIDO



- 1** Resumen Ejecutivo
- 2** Comportamiento Sector Externo
- 3** Países Signatarios por Acuerdo
- 4** Estadísticas por Acuerdo
- 5** Acciones Acuerdos Comerciales
- 6** RD en Organismos Internacionales
- 7** Política Comercial
- 8** Otras Acciones
- 9** Anexos

# ABREVIATURAS

- **RD** - República Dominicana
- **EEUU** - Estados Unidos
- **DR-CAFTA** - Tratado de Libre Comercio entre RD, Centroamérica y EEUU
- **TLC** - Tratado de Libre Comercio
- **EPA** - Acuerdo de Asociación Económica
- **CARICOM** - Comunidad del Caribe
- **CARIFORO** - Foro del Caribe
- **MN** - Millones
- **USD** - Dólares Estadounidenses
- **OMC** - Organización Mundial del Comercio
- **BCRD** - Banco Central de la República Dominicana
- **IED** - Inversión Extranjera Directa
- **CA** - Centroamérica
- **UE** - Unión Europea
- **VCE** - Viceministerio de Comercio Exterior
- **MICM** - Ministerio de Industria, Comercio y Mipymes
- **OTC** - Obstáculos Técnicos al Comercio
- **UNCTAD** - Conferencia de las Naciones Unidas sobre Comercio y Desarrollo
- **CNUDMI** - Comisión de las Naciones Unidas para el Derecho Mercantil
- **AAPP** - Acuerdo de Alcance Parcial entre Panamá y República Dominicana

# RESUMEN EJECUTIVO

- Luego de la fuerte caída de la economía mundial en 2020, a raíz de la pandemia COVID19, el PIB mundial se recuperó en 2021 con un crecimiento aproximado de 5.5%. Asimismo, el comercio mundial ha tenido un importante repunte, con un crecimiento de 25% con respecto a 2020 y de 13% con respecto a 2019.
- El intercambio comercial de bienes en República Dominicana aumentó en un 35% en 2021, al pasar de US\$26,971 millones en 2020 a US\$36,318 millones en 2021. Las exportaciones totalizaron US\$11,831 millones en 2021, con un crecimiento interanual de 20%; mientras que las importaciones totalizaron US\$24,487 millones en 2021, con un crecimiento interanual de 43%.
- En lo que respecta a servicios, en 2021 la balanza comercial presentó un incremento de 162% respecto a 2020, totalizando US\$3,649 millones. Por otra parte, el flujo de Inversión Extranjera Directa aumentó un 23% para 2021; los principales países origen de esta IED son: Estados Unidos, México y Canadá.
- De las importaciones realizadas bajo las preferencias arancelarias de los acuerdos comerciales, el 71% ingresó bajo el DR-CAFTA, el 21% ingresó bajo el EPA Unión Europea, el 6% bajo el TLC Centroamérica, y el restante 2% bajo los demás acuerdos.
- En 2021, fue lanzada la Primera Estrategia Nacional de Exportación de Servicios Modernos, junto a la CEPAL, así como su versión en inglés en el marco del Foro Talento y Creatividad, junto a la Cámara de Comercio Británica.
- Asimismo, en 2021 fue puesta a disposición del público la primera plataforma interactiva de datos de comercio exterior, DATACOMEX RD, desarrollada por el MICM junto a la ONE con el fin de facilitar el acceso a la información pública, fomentar la investigación, el desarrollo de oportunidades de negocios, y la innovación productiva para la recuperación y fortalecimiento macroeconómico.

# COMPORTAMIENTO SECTOR EXTERNO

## CONTEXTO GLOBAL

Luego de la fuerte caída de la economía mundial en 2020, a raíz de la pandemia COVID19, el PIB mundial se recuperó en 2021 con un crecimiento aproximado de 5.5%. Asimismo, el comercio mundial ha tenido un importante repunte, con un crecimiento de 25% con respecto a 2020 y de 13% con respecto a 2019.

Las economías avanzadas y muchas de ingresos medios han alcanzado una tasa de vacunación sustancial, lo cual ha contribuido significativamente a la reactivación y recuperación de la economía. Sin embargo, para muchas economías en desarrollo el camino hacia la recuperación ha sido obstaculizado por otros retos: aumento de los gastos del gobierno y de la deuda como porcentaje del PIB, altas tasas de desempleo, desigualdad de ingresos, así como otros riesgos fiscales y cambiarios.

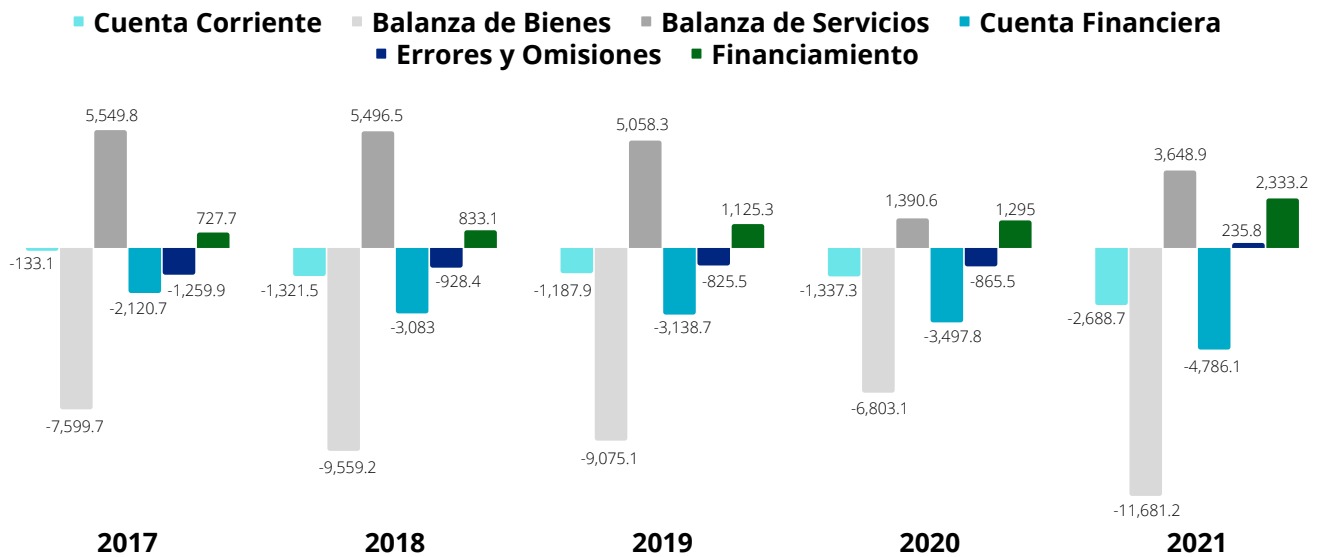
Otro fenómeno experimentado en 2021 fue el alza de los precios energéticos (petróleo y sus derivados), los cuales aumentaron un 59% de forma interanual, debido principalmente a su alta demanda en la fase inicial de recuperación económica de la pandemia COVID19. Por otro lado, el precio de los metales industriales aumentó un 28%, el precio de los principales commodities (harina, maíz, soya, cacao, azúcar y café) aumentaron un 23%, y el precio de los metales preciosos (oro y plata) disminuyó un 8%.

En 2022 se esperan condiciones más débiles que lo inicialmente proyectado. Debido al surgimiento de nuevas variantes, algunos países han retomado restricciones sanitarias. Además, el encarecimiento de la energía, la creciente inflación de Estados Unidos y diversos países en desarrollo, y la incertidumbre por el conflicto bélico entre Rusia y Ucrania son factores que influyen en las estimaciones mundiales a la baja. Se prevé que el PIB mundial pase de 5.5% en 2021 a 4.4% en 2022.

# CONTEXTO LOCAL

De acuerdo con datos del BCRD, en 2021 la balanza de pagos presentó un déficit de US\$2,688.7 millones de dólares, principalmente debido al aumento de los precios del petróleo y el crecimiento de las importaciones no petroleras.

Balanza de Pagos de la República Dominicana  
2017 - 2021 | Valores en millones de US\$ dólares



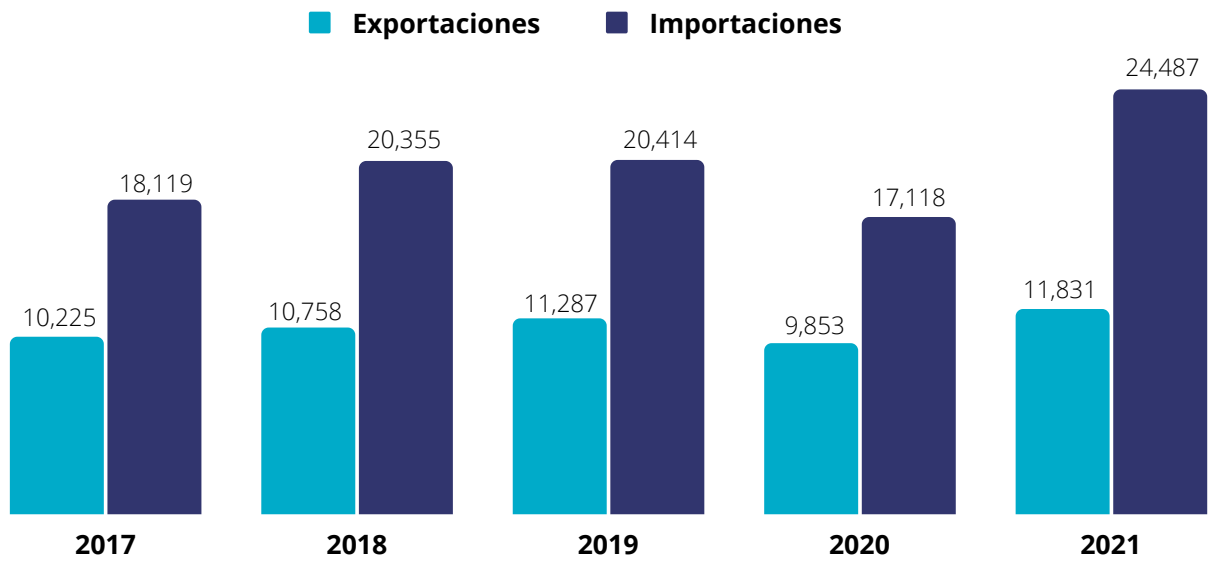
Fuente: Banco Central de la República Dominicana.  
Datos consultados el 11/04/2022.

**COMERCIO DE BIENES.** El intercambio comercial de bienes aumentó en un 35%, al pasar de US\$26,971 millones de dólares en 2020 a US\$36,318 millones de dólares en 2021. Por su parte, las exportaciones totalizaron US\$11,831 millones en 2021, con un crecimiento interanual de 20%; mientras que las importaciones totalizaron US\$24,487 millones en 2021, con un crecimiento interanual de 43%.

Los principales productos exportados por RD en 2021 fueron: oro, instrumentos y aparatos de medicina, cigarros, aparatos para cortes de circuitos eléctricos, y artículos de joyería de metal precioso. Estos 5 productos concentraron el 45.6% del total exportado.

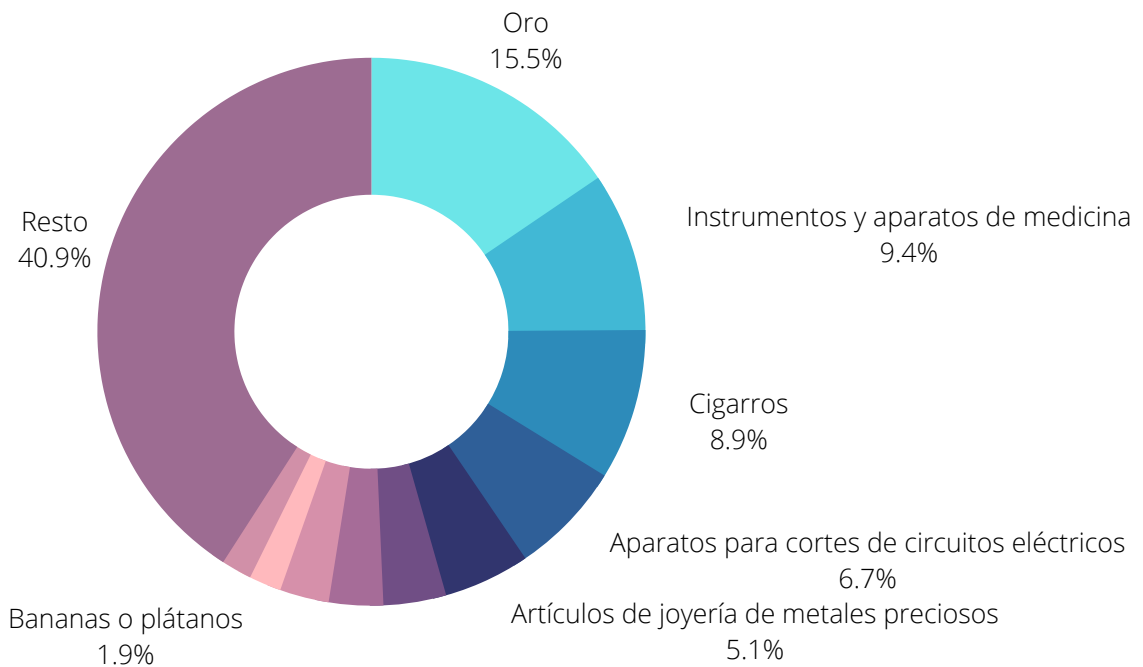
Los principales productos importados desde RD en 2021 fueron: aceites de petróleo o de material bituminoso, automóviles de turismo, gas de petróleo y demás hidrocarburos gaseosos, aceites crudos de petróleo, y medicamentos para uso terapéutico. Estos 5 productos concentraron el 22.2% del total importado.

## Intercambio Comercial República Dominicana con el Mundo 2017 - 2021 | Valores en millones de US\$ dólares



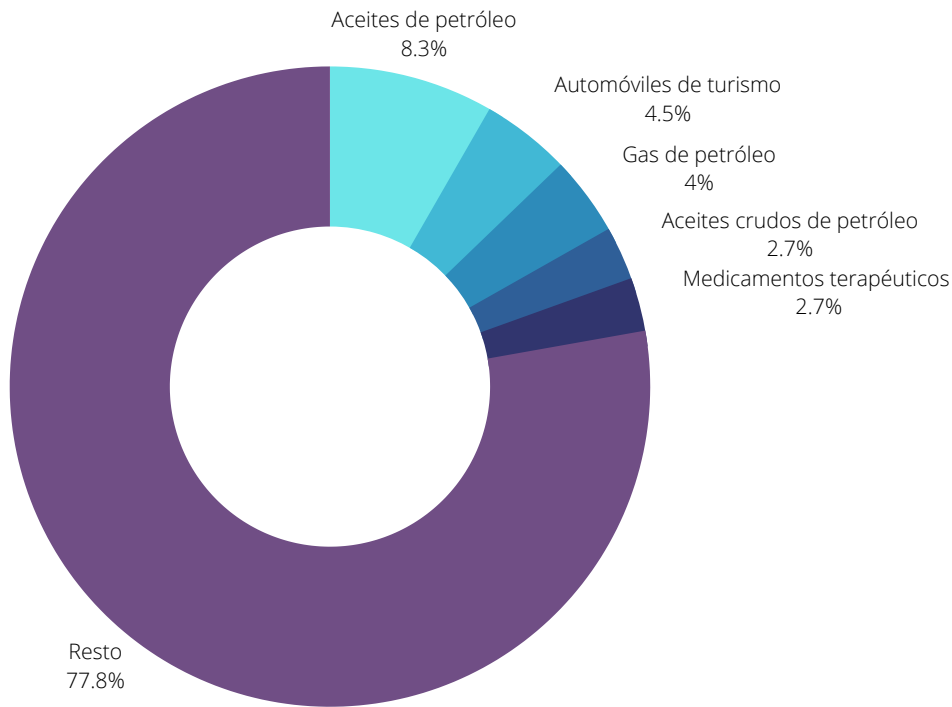
Fuente: DATACOMEX RD.  
Datos consultados el 23/03/2022.

### Principales Productos Exportados 2021 | Participación en % porcentaje



Fuente: DATACOMEX RD.  
Datos consultados el 23/03/2022.

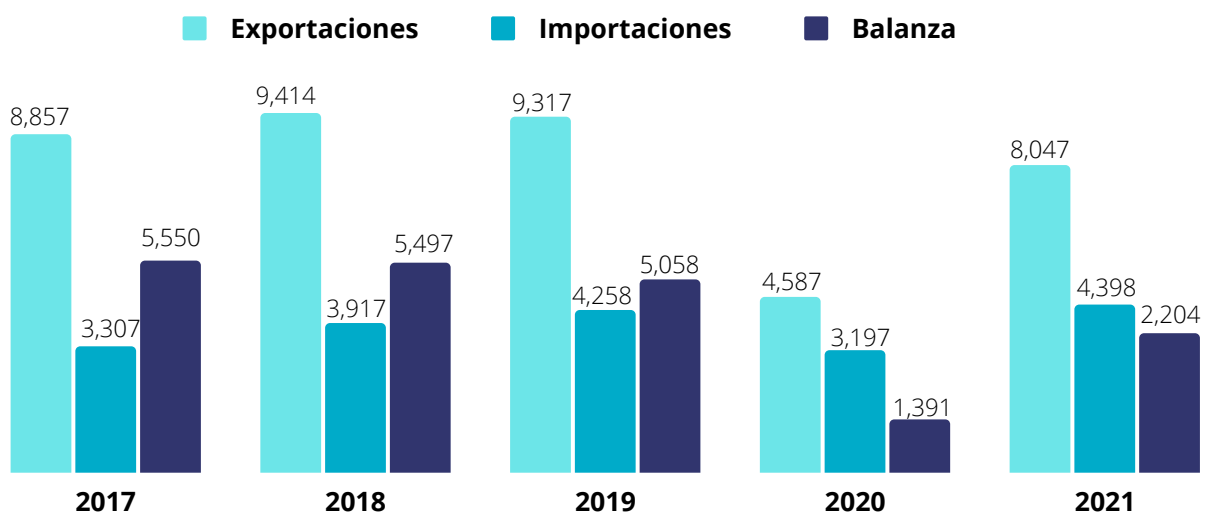
## Principales Productos Importados 2021 | Participación en % porcentaje



Fuente: DATACOMEX RD.  
Datos consultados el 23/03/2022.

**COMERCIO DE SERVICIOS.** La balanza de servicios presentó un incremento interanual de 162% en 2021. Este crecimiento es explicado principalmente por el alza en las exportaciones del sector turismo, las cuales totalizaron US\$5,686.5 millones en 2021.

## Balanza de Servicios 2017 - 2021 | Valores en millones de US\$ dólares

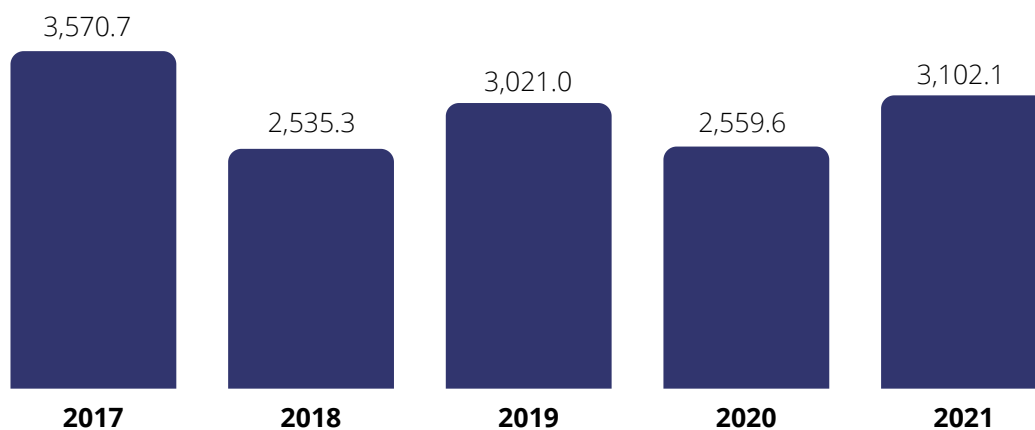


Fuente: Banco Central de la República Dominicana.



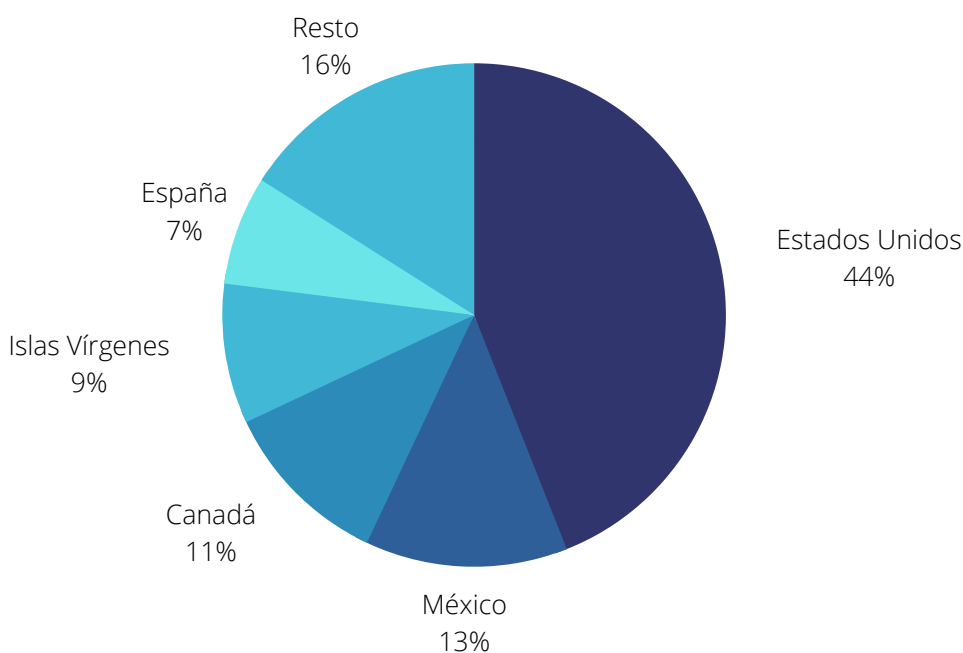
**INVERSIÓN EXTRANJERA.** La inversión extranjera directa totalizó US\$3,102.1 millones en 2021, para un crecimiento interanual de 21% en comparación con 2020. Los principales países origen de esta IED fueron: Estados Unidos, México, Canadá, Islas Vírgenes y España.

**Flujos de Inversión Extranjera Directa**  
2017 - 2021 | Valores en millones de US\$ dólares



Fuente: Banco Central de la República Dominicana.  
Datos consultados el 18/04/2022.

**Flujos de Inversión Extranjera Directa por País Origen**  
2021 | Participación en % porcentaje



Fuente: Banco Central de la República Dominicana.  
Datos consultados el 18/04/2022.

# PAÍSES SIGNATARIOS POR ACUERDO

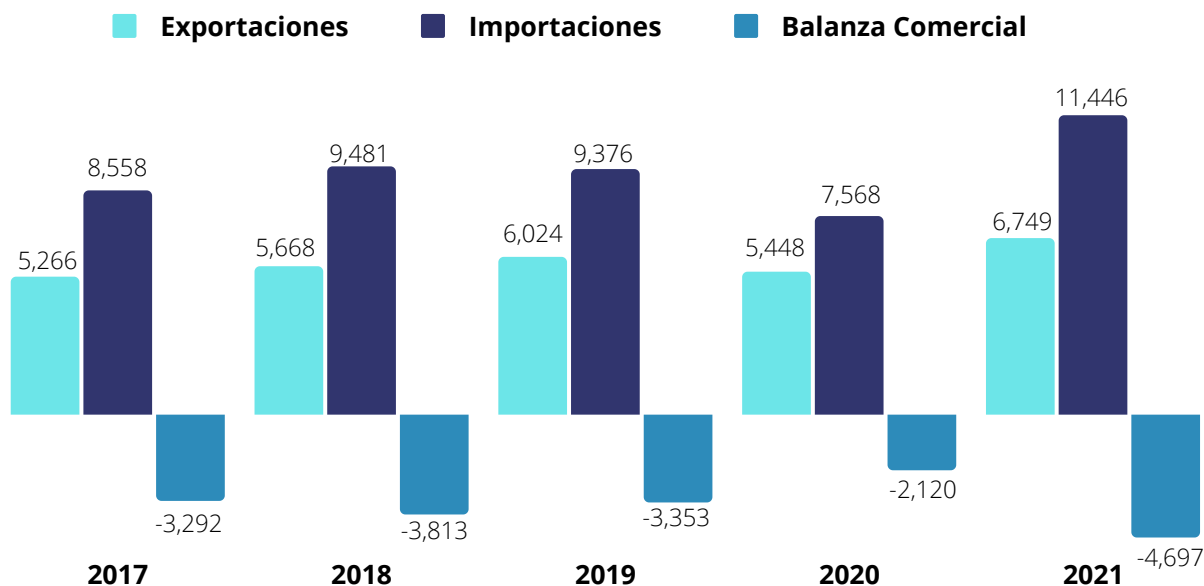
ACUERDO	SIGNATARIOS	VIGENCIA
<b>TLC RD-CARICOM</b>	Antigua y Barbuda, Barbados, Belice, Dominica, Granada, Guyana, Jamaica, Monserrat, San Cristóbal y Nieves, Santa Lucía, San Vicente y las Granadillas, Surinam, Trinidad y Tobago, RD	DIC 2001
<b>TLC RD-CENTROAMÉRICA</b>	Costa Rica, El Salvador, Guatemala, Honduras, Nicaragua, RD	MAR 2002
<b>AAPP</b>	Panamá, RD	NOV 2003
<b>DR-CAFTA</b>	Costa Rica, El Salvador, EEUU, Guatemala, Honduras, Nicaragua, RD	MAR 2007
<b>EPA UE</b>	Alemania, Austria, Bélgica, Bulgaria, Chipre, Croacia, Dinamarca, Eslovaquia, Eslovenia, Estonia, España, Finlandia, Francia, Grecia, Hungría, Irlanda, Italia, Letonia, Lituania, Luxemburgo, Malta, Países Bajos, Polonia, Portugal, Rumania, Chequia, Suecia, Antigua & Barbuda, Bahamas, Barbados, Belice, Dominica, Granada, Guyana, Haití, Jamaica, San Cristóbal y Nieves, Santa Lucía, San Vicente y Granadillas, Surinam, Trinidad y Tobago, RD	ENE 2009
<b>EPA UK</b>	Reino Unido, Antigua & Barbuda, Bahamas, Barbados, Belice, Dominica, Granada, Guyana, Haití, Jamaica, San Cristóbal y Nieves, Santa Lucía, San Vicente y Granadillas, Surinam, Trinidad y Tobago, RD	ENE 2021

## DR-CAFTA

En 2021, la República Dominicana aumentó el déficit de su balanza comercial frente a los países que integran el bloque comercial del DR-CAFTA, al pasar de -US\$2,120 millones en 2020 a -US\$4,697 millones en 2021.

**EXPORTACIONES.** Para el año 2021, las exportaciones dominicanas a los países del DR-CAFTA aumentaron en 24%, pasando de US\$5,448 millones en 2020 a US\$6,749 millones en 2021.

Intercambio Comercial con el bloque DR-CAFTA  
2017 - 2021 | Valores en millones de US\$ dólares

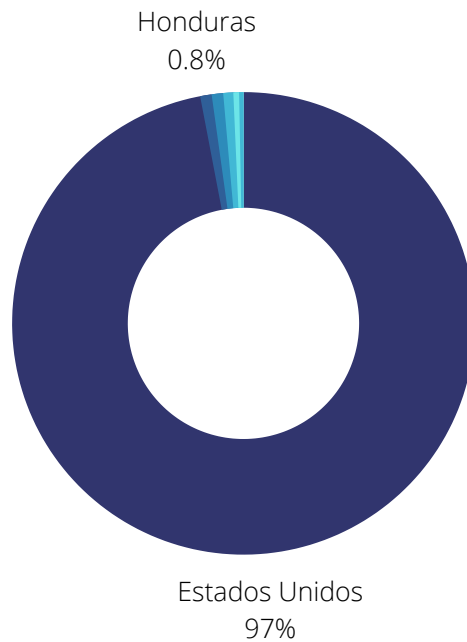


Fuente: DATACOMEX RD.  
Datos consultados el 23/03/2022.

En 2021, el 97% de las exportaciones dominicanas hacia los países del DR-CAFTA son destinadas a Estados Unidos; a este le siguen Honduras y Nicaragua con una participación de 0.8% cada uno.

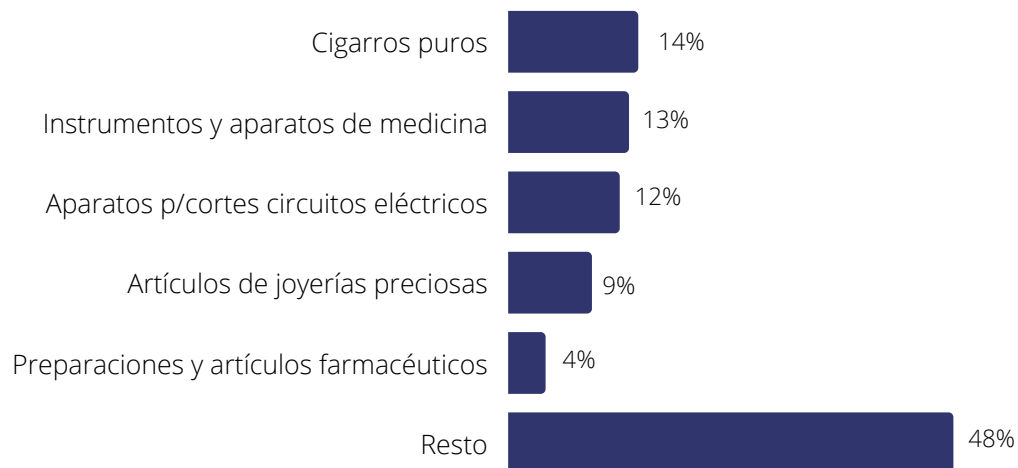
Los principales productos exportados son: cigarros puros, instrumentos y aparatos de medicina, aparatos para cortes de circuitos eléctricos, artículos de joyería de metales preciosos, así como preparaciones y artículos farmacéuticos.

### Exportaciones al DR-CAFTA por País Destino 2021 | Participación en % porcentaje



Fuente: DATACOMEX RD.  
Datos consultados el 18/04/2022.

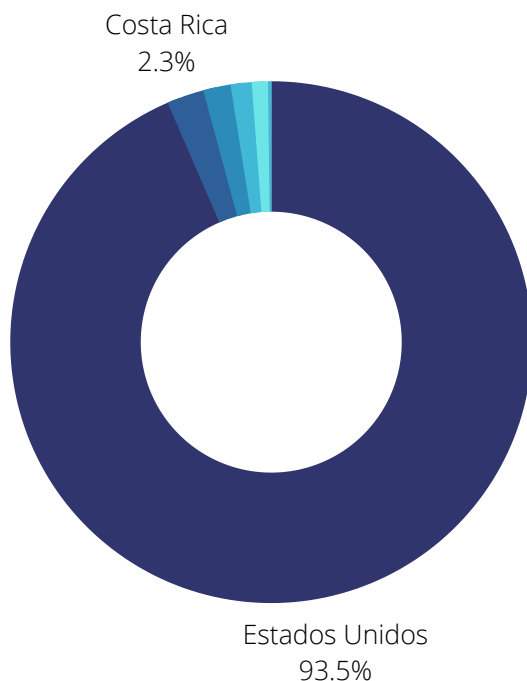
### Exportaciones al DR-CAFTA por Producto 2021 | Participación en % porcentaje



Fuente: DATACOMEX RD.  
Datos consultados el 18/04/2022.

**IMPORTACIONES.** Las importaciones dominicanas originadas en países socios del DR-CAFTA aumentaron en un 51% para 2021 respecto a 2020. De estas, el 93.5% se originó en Estados Unidos, seguido por el 2.3% en Costa Rica.

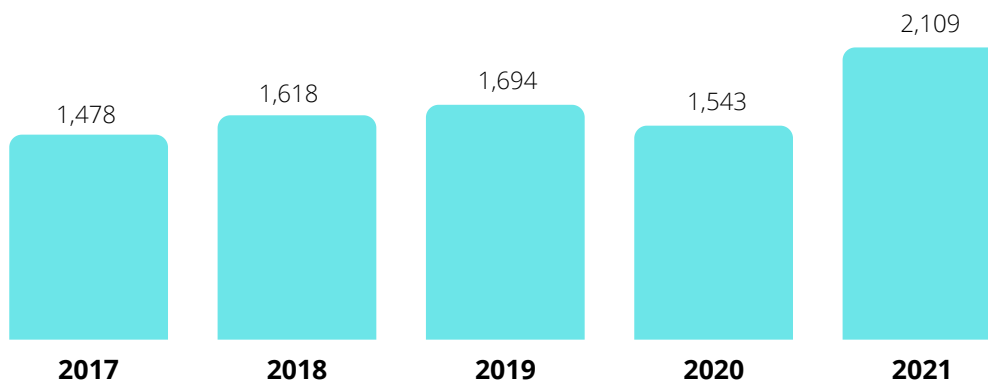
### Importaciones desde el DR-CAFTA por País Origen 2021 | Participación en % porcentaje



Fuente: DATACOMEX RD.  
Datos consultados el 18/04/2022.

Mientras tanto, las importaciones que se acogieron a las preferencias del acuerdo DR-CAFTA, totalizaron US\$2,109.72 millones, para un aumento interanual de 37%.

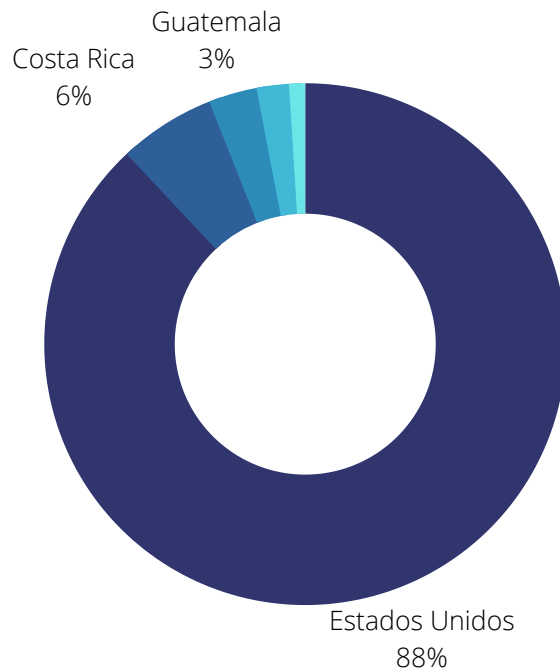
### Importaciones bajo las preferencias del DR-CAFTA 2017 - 2021 | Valores en millones de US\$ dólares



Fuente: Revista de Comercio 2021, DGA.  
Datos consultados el 18/04/2022.

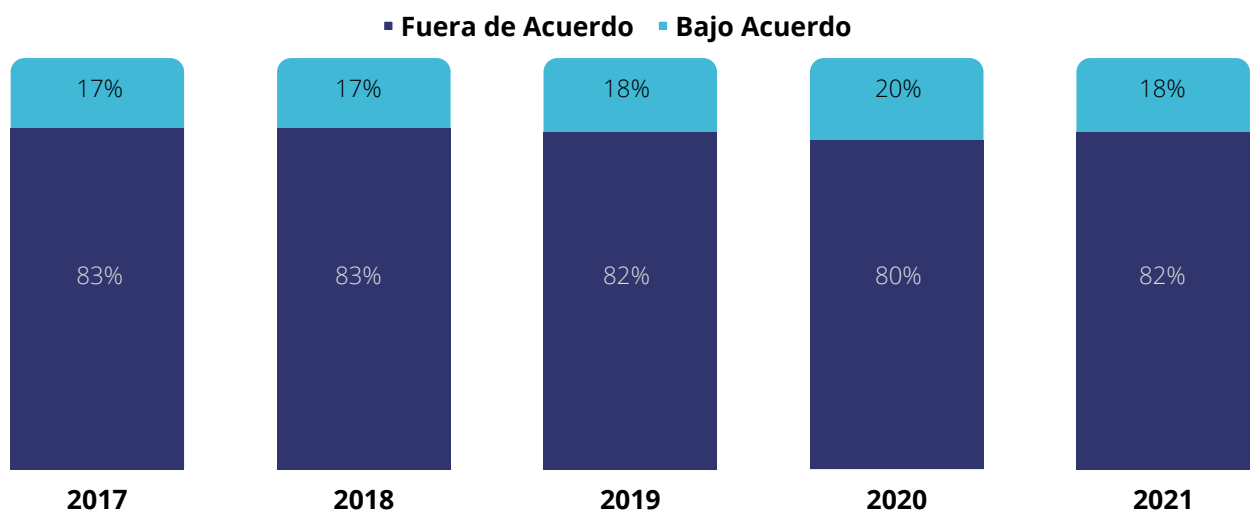
El 88% de las importaciones bajo las preferencias arancelarias del DR-CAFTA se originaron en Estados Unidos, seguido por el 6% en Costa Rica, 3% en Guatemala y el restante 3% en El Salvador, Honduras y Nicaragua.

### Importaciones bajo el DR-CAFTA por País Origen 2021 | Participación en % porcentaje



Fuente: Revista de Comercio 2021, DGA.  
Datos consultados el 18/04/2022.

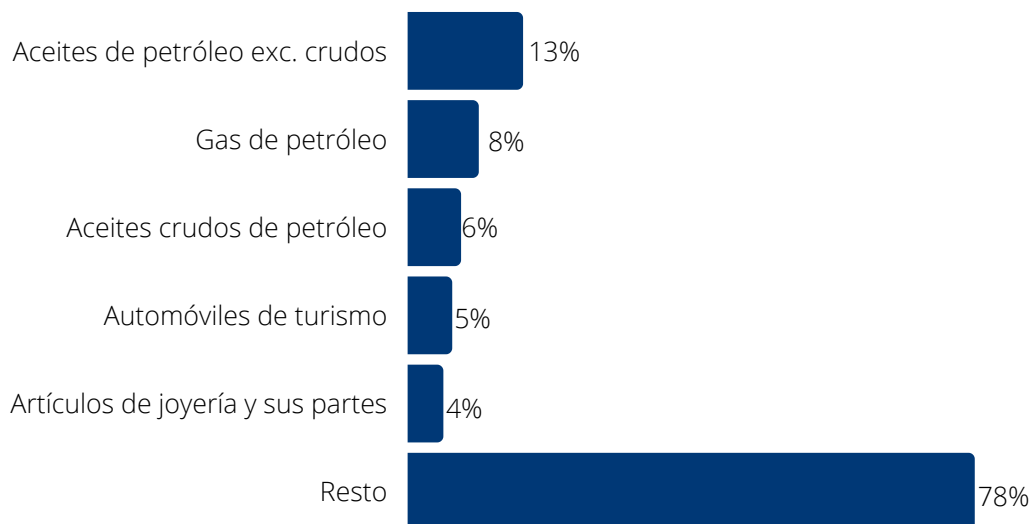
### Importaciones desde el DR-CAFTA versus bajo preferencias arancelarias DR-CAFTA 2017 - 2021 | Participación en % porcentaje



Fuente: Revista de Comercio 2021, DGA.  
Datos consultados el 18/04/2022.

Los principales productos importados por RD desde los países del DR CAFTA en 2021 fueron: aceites de petróleo excluyendo los crudos, gas de petróleo, aceites crudos de petróleo, automóviles de turismo y artículos de joyería y sus partes.

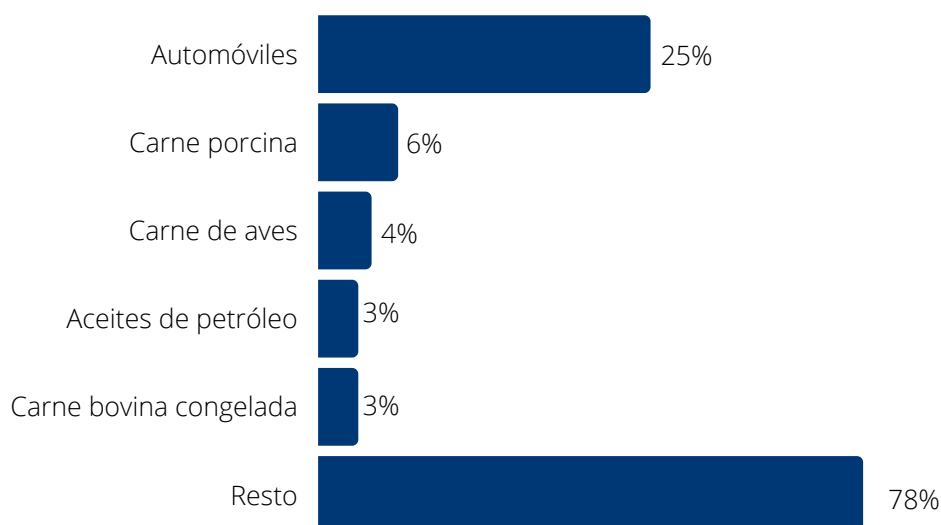
### Importaciones desde los países del DR-CAFTA por Producto 2021 | Participación en % porcentaje



Fuente: DATACOMEX RD.  
Datos consultados el 18/04/2022.

Por otro lado, los principales productos importados por RD bajo las preferencias arancelarias del DR CAFTA en 2021 fueron: automóviles, carne de animales de la especie porcina, carne de aves, aceites de petróleo o de mineral bituminoso, y carne bovina congelada.

### Importaciones bajo las preferencias del DR-CAFTA por Producto 2021 | Participación en % porcentaje



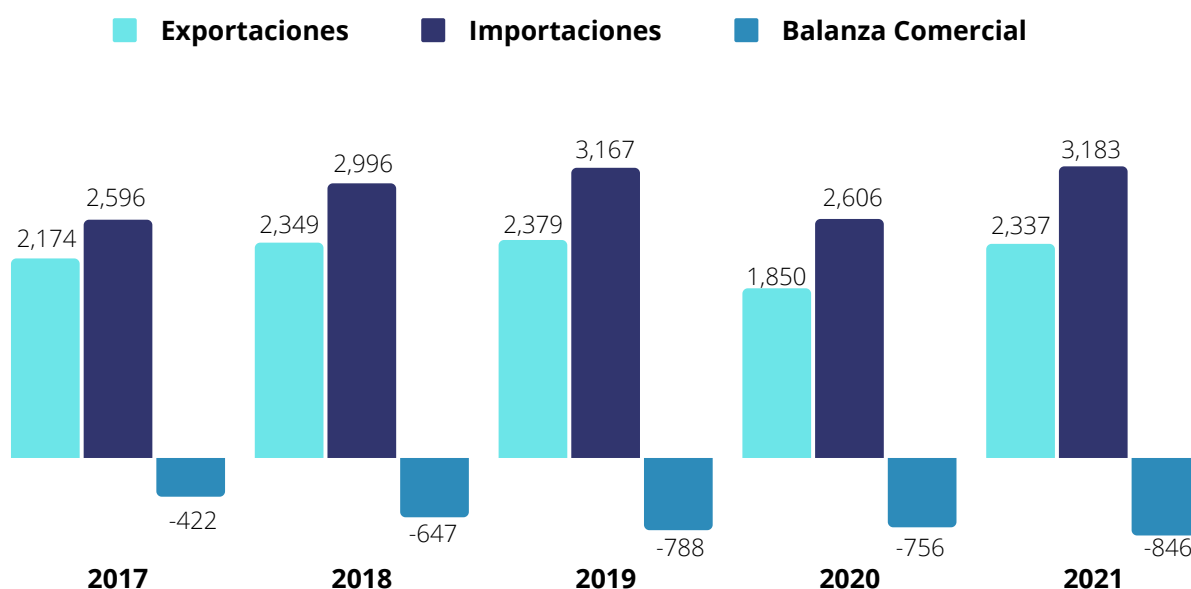
Fuente: Revista de Comercio 2021, DGA.  
Datos consultados el 18/04/2022.

# EPA UE-CF

El intercambio comercial de República Dominicana con el bloque del EPA UE - CARIFORO totalizó US\$5,519 millones de dólares en 2021, para un crecimiento interanual de 24%.

**EXPORTACIONES.** Las exportaciones dominicanas hacia el bloque EPA UE - CARIFORO ascendieron a US\$2,337 millones de dólares en 2021, presentando un aumento interanual de 26%.

## Intercambio Comercial con el bloque EPA UE CARIFORO 2017 - 2021 | Valores en millones de US\$ dólares



Fuente: DATACOMEX RD.  
Datos consultados el 27/04/2022.

Los principales 5 productos exportados por RD hacia los países del EPA UE - CF en 2021 concentraron el 34% del total exportado a dicho bloque, destacándose los plátanos y bananas y las ferroaleaciones.

Para dicho año, los plátanos y bananas disminuyeron su participación en el total, aunque se mantuvieron como el principal producto exportado en ambos años, mientras que las ferroaleaciones y los demás tejidos de algodón aumentaron su participación en comparación con 2020.



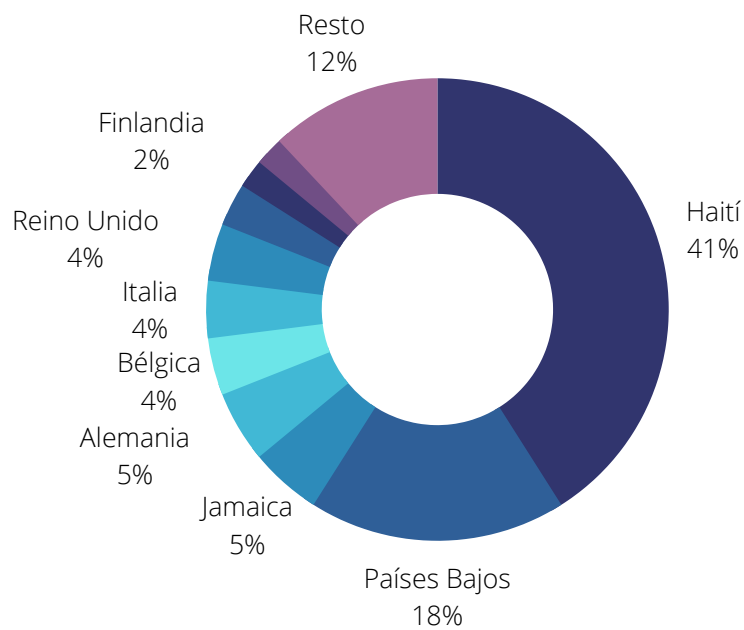
### Exportaciones al EPA UE - CF por Producto 2021 | Participación en % porcentaje



Fuente: DATACOMEX RD.  
Datos consultados el 27/04/2022.

En cuanto a las exportaciones al bloque EPA UE - CF por país, los principales mercados destino en 2021 fueron Haití y Países Bajos, concentrando en conjunto el 59% del total exportado a dicho bloque.

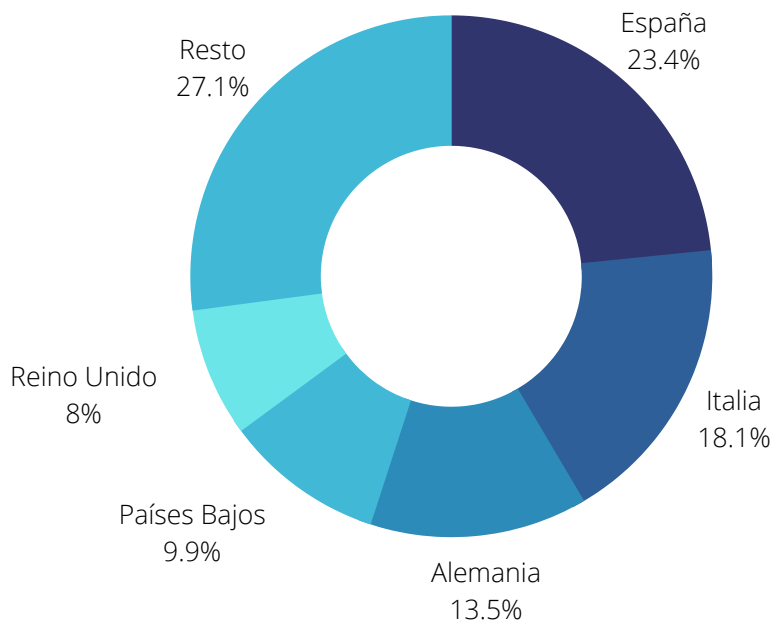
### Exportaciones al EPA UE - CF por País Destino 2021 | Participación en % porcentaje



Fuente: DATACOMEX RD.  
Datos consultados el 27/04/2022.

**IMPORTACIONES.** Las importaciones originadas en el bloque EPA UE - CF totalizaron US\$3,183 millones en 2021, para un aumento interanual de 22%. De estas, el 41.5% se originó en España e Italia.

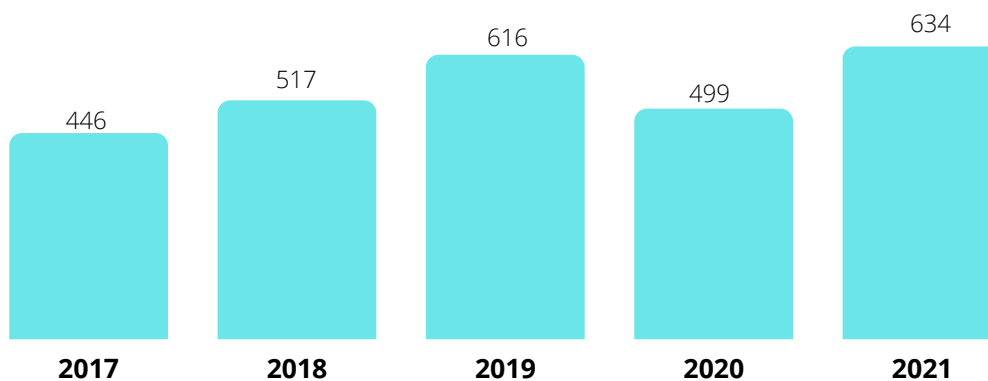
### Importaciones desde el EPA UE - CF por País Origen 2021 | Participación en % porcentaje



Fuente: DATACOMEX RD.  
Datos consultados el 27/04/2022.

Mientras tanto, las importaciones que se acogieron a las preferencias del acuerdo EPA UE - CF en 2021 totalizaron US\$634 millones, para un aumento interanual de 27%.

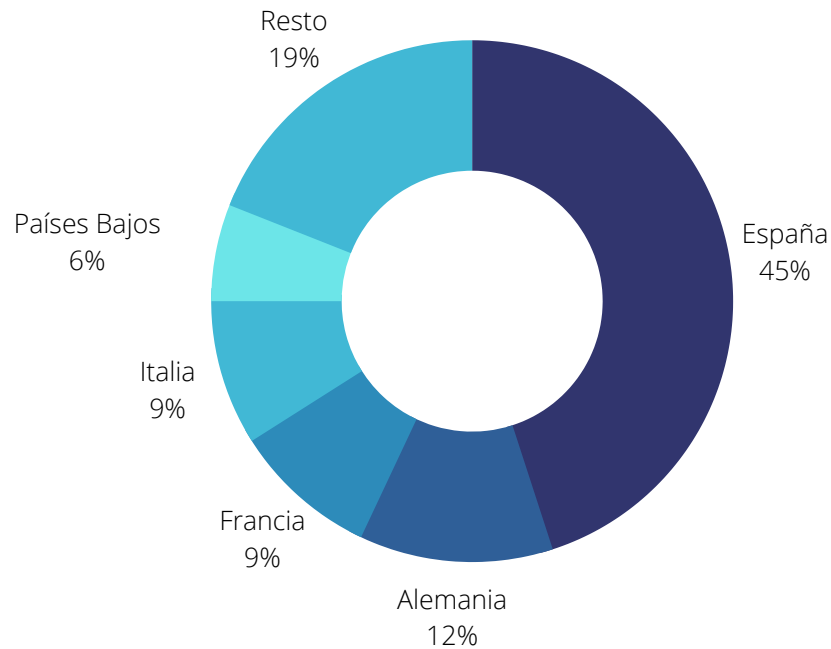
### Importaciones bajo las preferencias del EPA UE - CF 2017 - 2021 | Valores en millones de US\$ dólares



Fuente: Revista de Comercio 2021, DGA.  
Datos consultados el 27/04/2022.

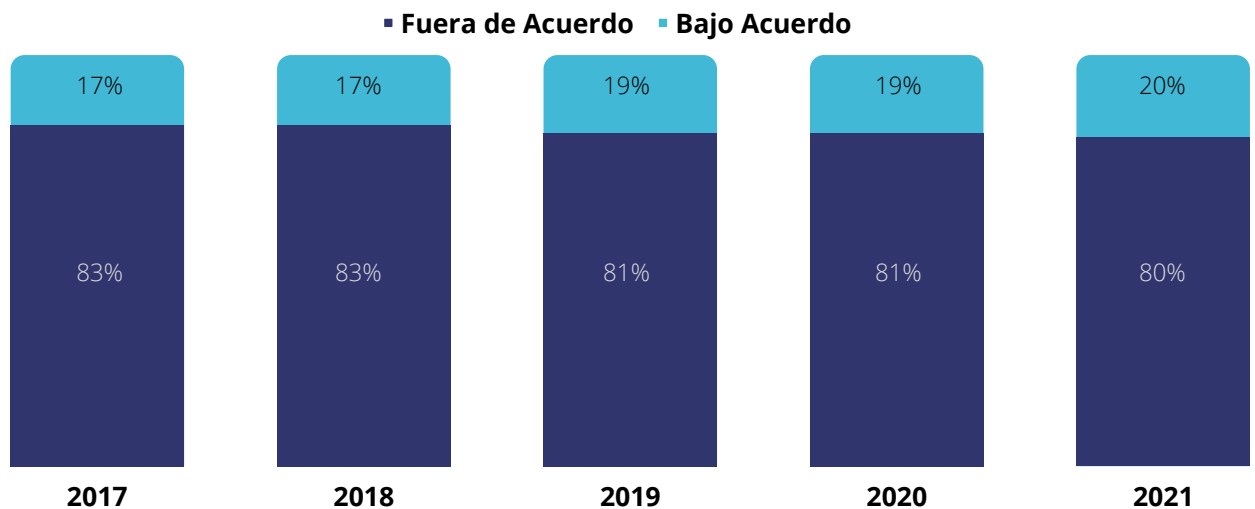
El 66% de las importaciones bajo las preferencias arancelarias del EPA UE - CF se originó en 3 países: España, Alemania y Francia.

### Importaciones bajo el EPA UE-CF por País Origen 2021 | Participación en % porcentaje



Fuente: Revista de Comercio 2021, DGA.  
Datos consultados el 18/04/2022.

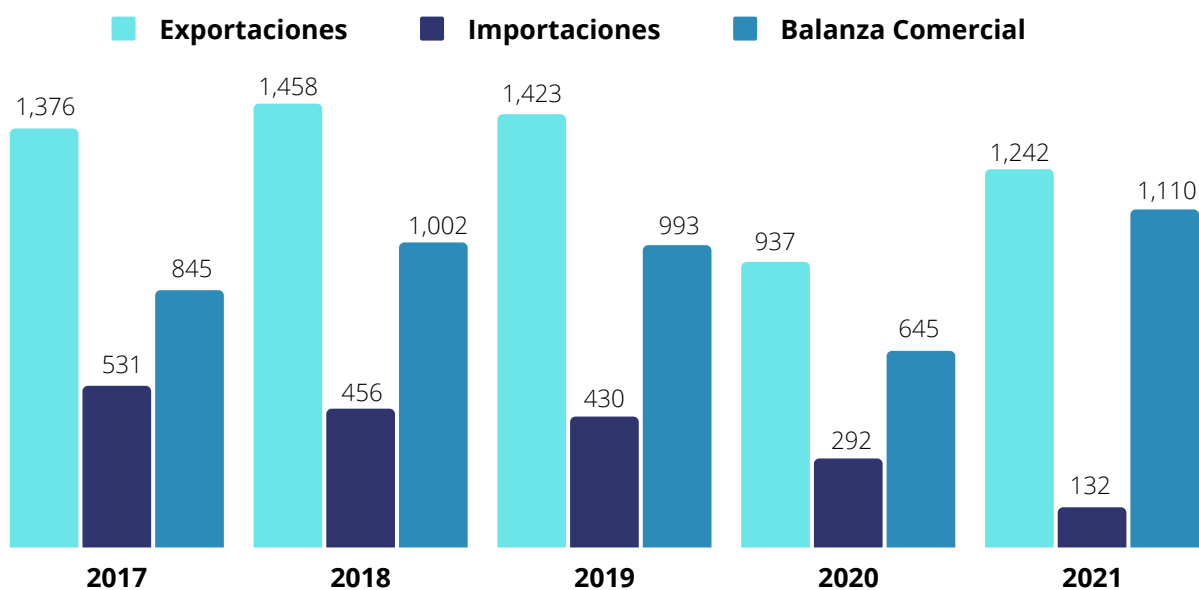
### Importaciones desde el EPA UE-CF versus bajo preferencias arancelarias EPA UE-CF 2017 - 2021 | Participación en % porcentaje



Fuente: Revista de Comercio 2021, DGA.  
Datos consultados el 27/04/2022.

La República Dominicana tiene un superávit comercial con el bloque de países miembros del TLC RD - CARICOM. Para 2021, este superávit totalizó US\$1,110 millones de dólares, para un crecimiento interanual de 72%.

## Intercambio Comercial con el bloque TLC CARICOM 2017 - 2021 | Valores en millones de US\$ dólares

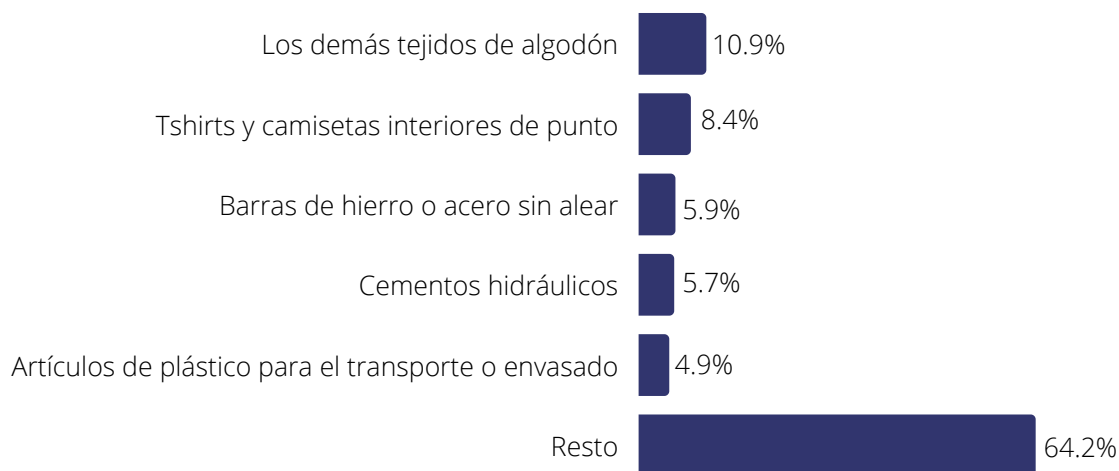


Fuente: DATACOMEX RD.  
Datos consultados el 27/04/2022.

**EXPORTACIONES.** Para 2021, las exportaciones dominicanas hacia los países parte del TLC RD - CC ascendieron a US\$1,242 millones de dólares, mostrando un aumento de 33% en comparación con 2020.

Los principales 5 productos exportados por RD hacia los países del TLC RD - CC en 2021 concentraron el 36% del total exportado a dicho bloque, siendo el principal producto los demás tejidos de algodón.

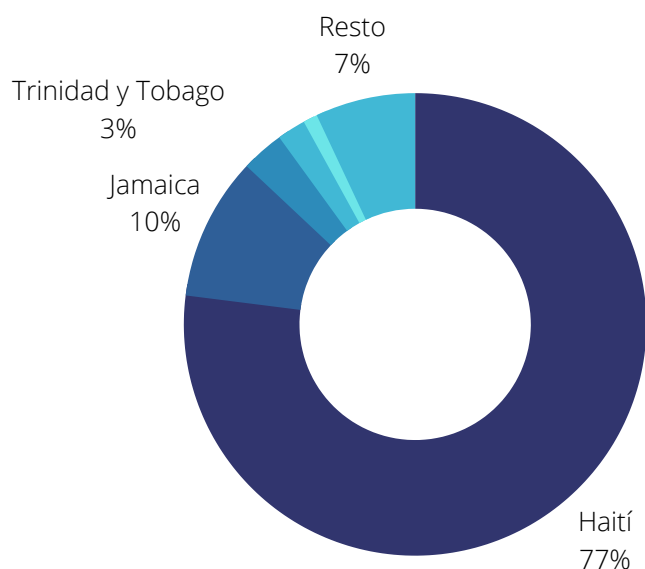
### Exportaciones al TLC RD - CC por Producto 2021 | Participación en % porcentaje



Fuente: DATACOMEX RD.  
Datos consultados el 27/04/2022

En cuanto a las exportaciones al bloque TLC CARICOM por país, los principales mercados destino en 2021 fueron Haití y Jamaica, concentrando en conjunto el 87% del total exportado a dicho bloque.

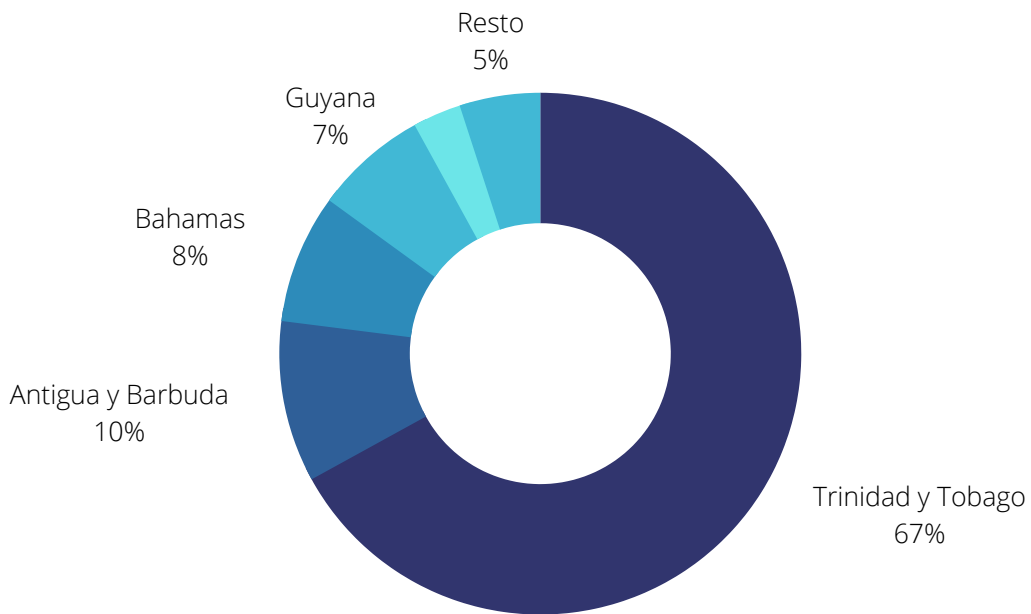
### Exportaciones al TLC RD - CC por País Destino 2021 | Participación en % porcentaje



Fuente: DATACOMEX RD.  
Datos consultados el 27/04/2022.

**IMPORTACIONES.** Las importaciones desde el bloque de países miembros del TLC CARICOM totalizaron US\$132 millones de dólares en 2021. De estas, el 67% se originó en Trinidad y Tobago, seguido por el 10% originado en Antigua y Barbuda.

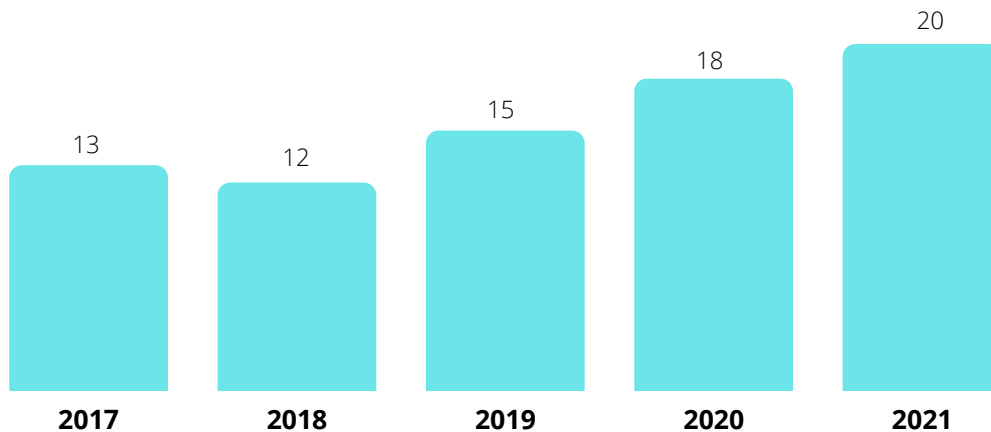
### Importaciones desde el TLC RD - CC por País Origen 2021 | Participación en % porcentaje



Fuente: DATACOMEX RD.  
Datos consultados el 27/04/2022.

Mientras tanto, las importaciones que se acogieron a las preferencias del acuerdo TLC CARICOM en 2021 totalizaron US\$20 millones, para un aumento interanual de 11%.

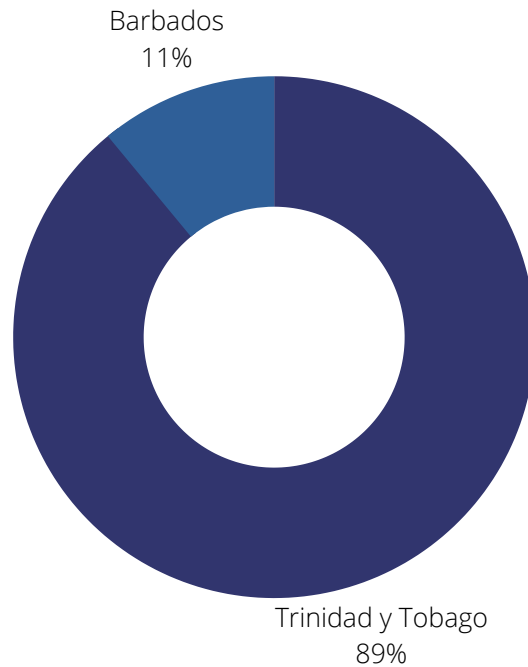
### Importaciones bajo las preferencias del TLC RD - CC 2017 - 2021 | Valores en millones de US\$ dólares



Fuente: Revista de Comercio 2021, DGA.  
Datos consultados el 27/04/2022.

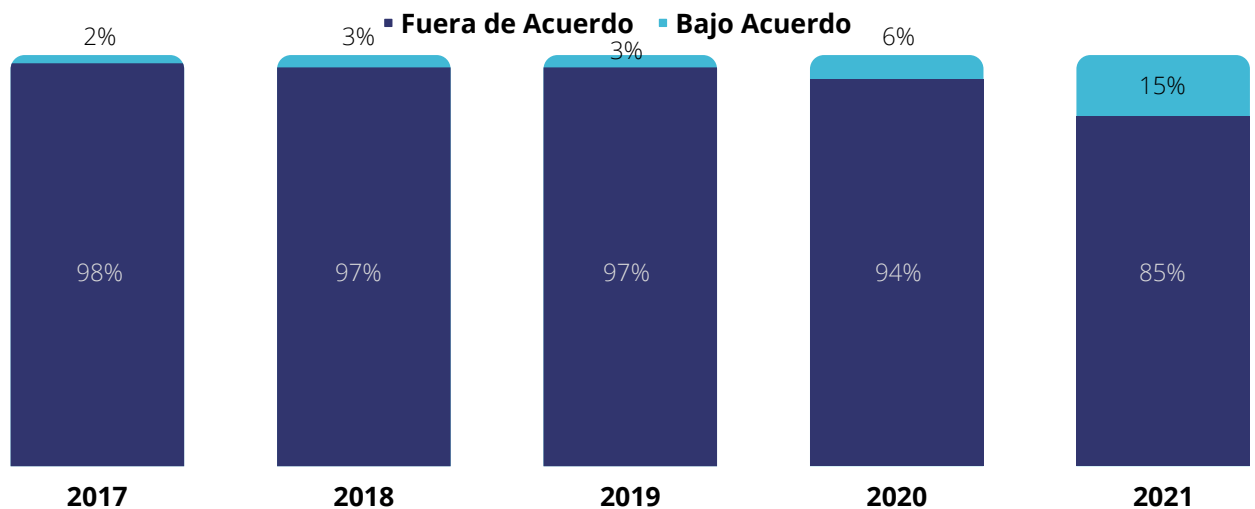
El 89% de las importaciones bajo las preferencias arancelarias del TLC CARICOM se originó en Trinidad y Tobago, mientras que el restante 11% se originó en Barbados.

### Importaciones bajo el TLC RD - CC por País Origen 2021 | Participación en % porcentaje



Fuente: Revista de Comercio 2021, DGA.  
Datos consultados el 18/04/2022.

### Importaciones desde el TLC RD - CC versus bajo preferencias arancelarias TLC RD - CC 2017 - 2021 | Participación en % porcentaje

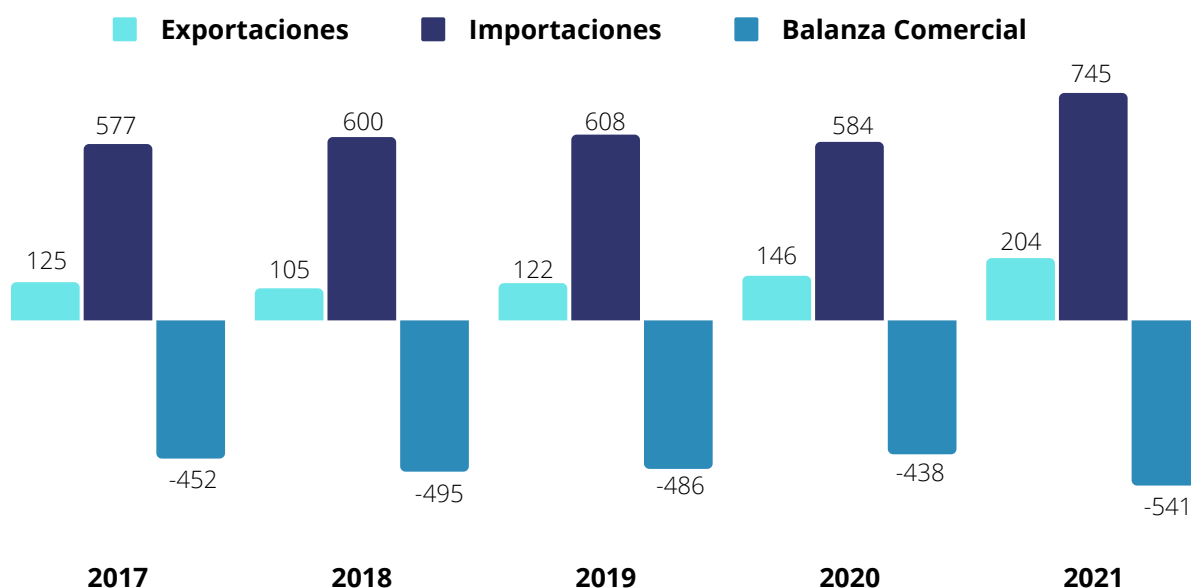


Fuente: Revista de Comercio 2021, DGA.  
Datos consultados el 27/04/2022.

# TLC RD-CA

El intercambio comercial de República Dominicana con los países de Centroamérica totalizó US\$949 millones de dólares en 2021, para un aumento interanual de 30%.

## Intercambio Comercial con el bloque TLC Centroamérica 2017 - 2021 | Valores en millones de US\$ dólares



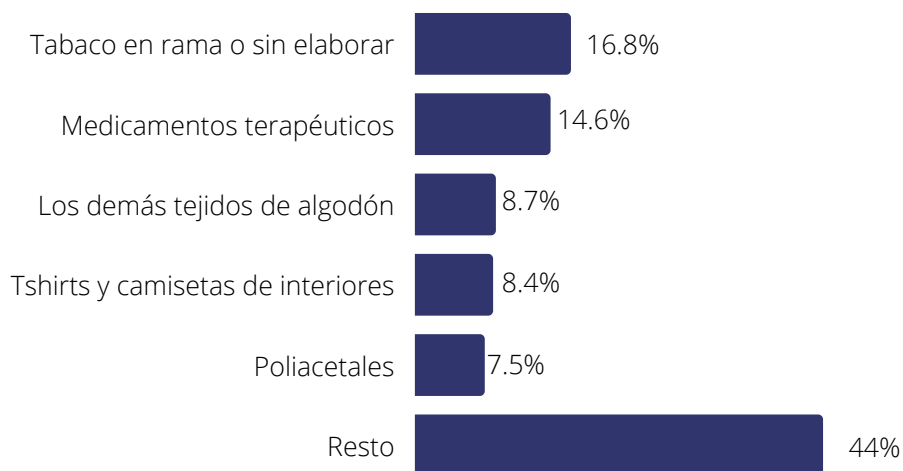
Fuente: DATACOMEX RD.  
Datos consultados el 28/04/2022.

**EXPORTACIONES.** Para 2021, las exportaciones dominicanas hacia los países parte del TLC RD - CA ascendieron a US\$204 millones de dólares, mostrando un aumento de 40% en comparación con 2020.

Los principales 5 productos exportados por RD hacia los países del TLC RD - CA en 2021 concentraron el 56% del total exportado a dicho bloque, siendo el principal producto el tabaco en rama sin elaborar.



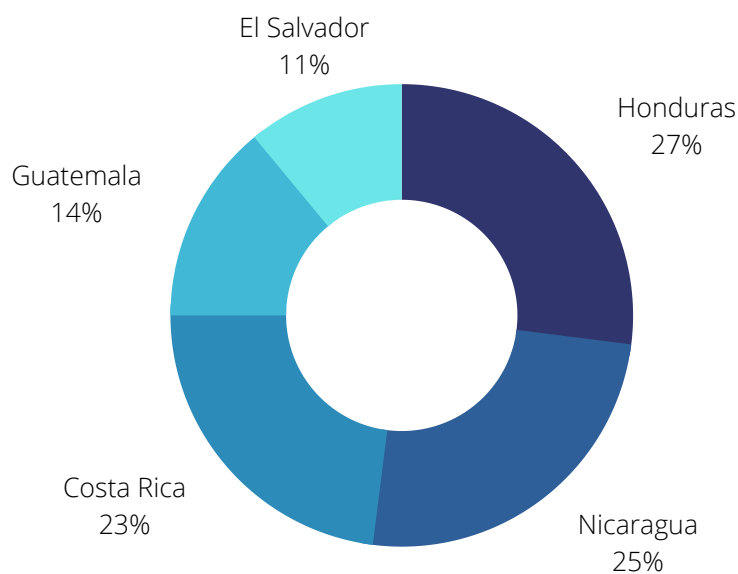
### Exportaciones al TLC RD - CA por Producto 2021 | Participación en % porcentaje



Fuente: DATACOMEX RD.  
Datos consultados el 28/04/2022

En cuanto a las exportaciones al bloque TLC Centroamérica por país, los principales mercados destino en 2021 fueron Honduras y Nicaragua, concentrando en conjunto el 52% del total exportado a dicho bloque.

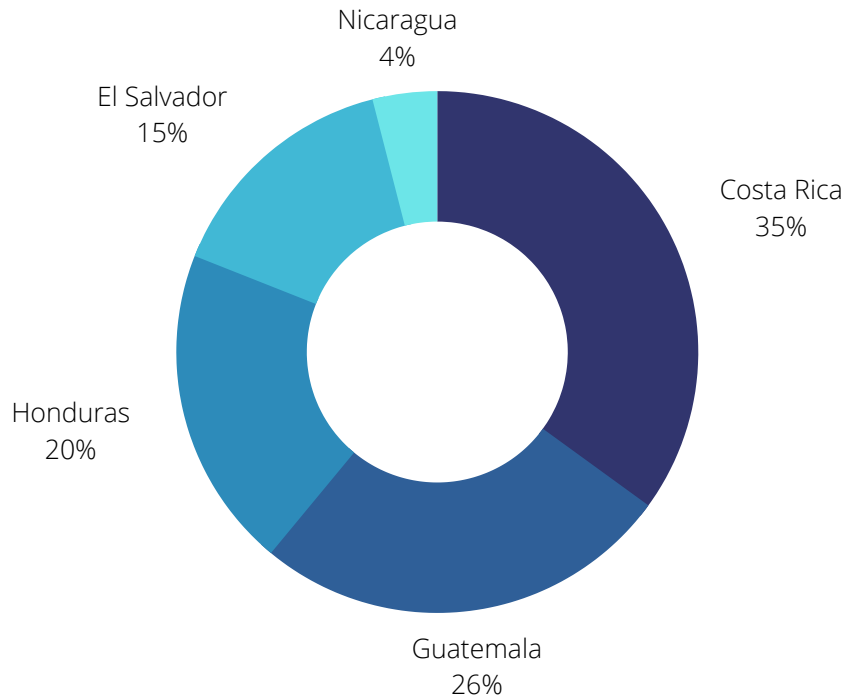
### Exportaciones al TLC RD - CA por País Destino 2021 | Participación en % porcentaje



Fuente: DATACOMEX RD.  
Datos consultados el 28/04/2022.

**IMPORTACIONES.** Las importaciones desde el bloque de países miembros del TLC Centroamérica totalizaron US\$745 millones de dólares en 2021. De estas, el 35% se originó en Costa Rica, seguido por el 26% originado en Guatemala.

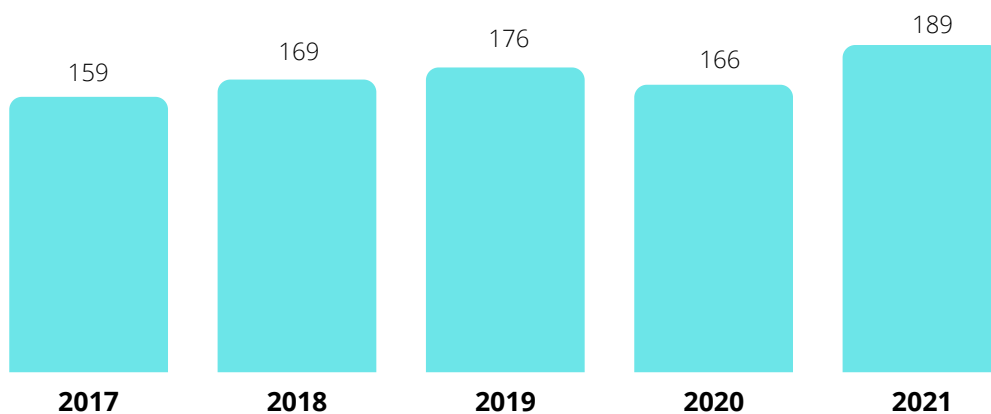
### Importaciones desde el TLC Centroamérica por País Origen 2021 | Participación en % porcentaje



Fuente: DATACOMEX RD.  
Datos consultados el 28/04/2022

Mientras tanto, las importaciones que se acogieron a las preferencias del acuerdo TLC Centroamérica en 2021 totalizaron US\$189 millones, para un aumento interanual de 14%.

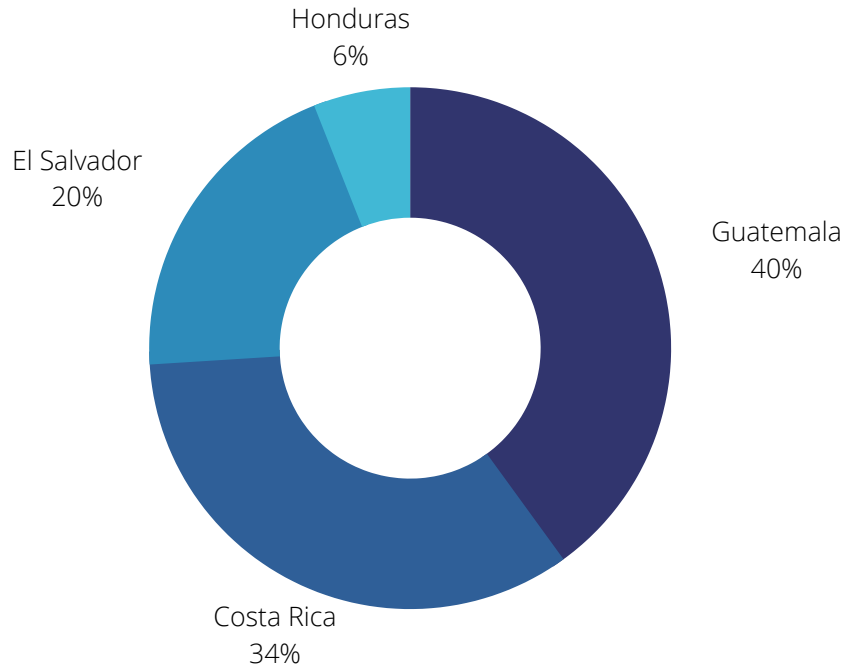
### Importaciones bajo las preferencias del TLC Centroamérica 2017 - 2021 | Valores en millones de US\$ dólares



Fuente: Revista de Comercio 2021, DGA.  
Datos consultados el 28/04/2022.

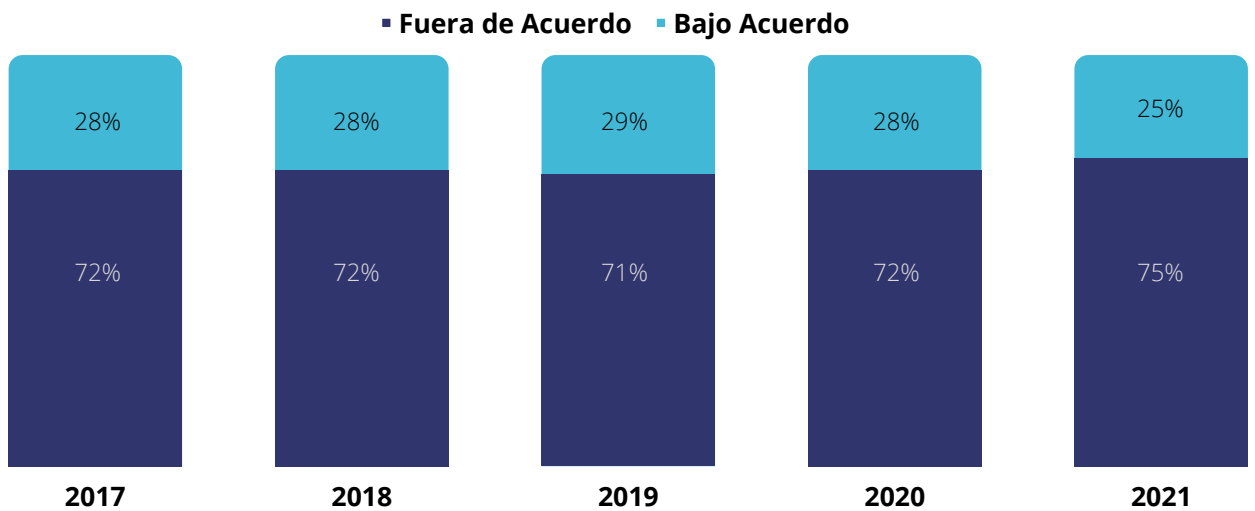
El 40% de las importaciones bajo las preferencias arancelarias del TLC Centroamérica se originó en Guatemala, seguido por el 34% en Costa Rica.

### Importaciones bajo el TLC Centroamérica por País Origen 2021 | Participación en % porcentaje



Fuente: Revista de Comercio 2021, DGA.  
Datos consultados el 28/04/2022.

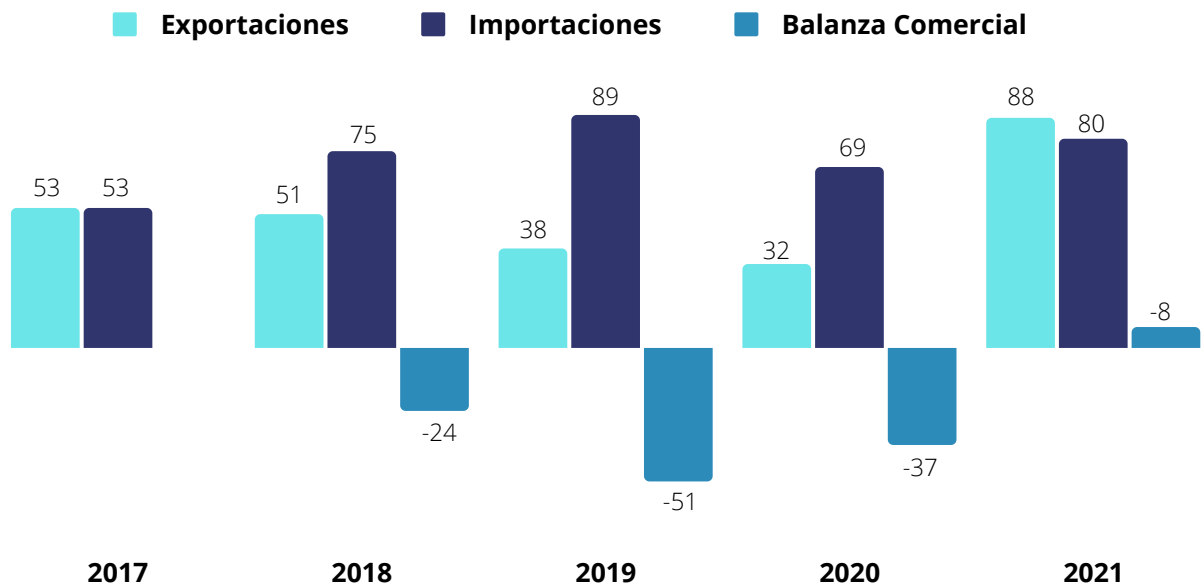
### Importaciones desde el TLC RD - CA versus bajo preferencias arancelarias TLC RD - CA 2017 - 2021 | Participación en % porcentaje



Fuente: Revista de Comercio 2021, DGA.  
Datos consultados el 28/04/2022.

El intercambio comercial de República Dominicana con Panamá totalizó US\$168 millones de dólares en 2021, para un crecimiento interanual de 65%.

## Intercambio Comercial RD - Panamá 2017 - 2021 | Valores en millones de US\$ dólares

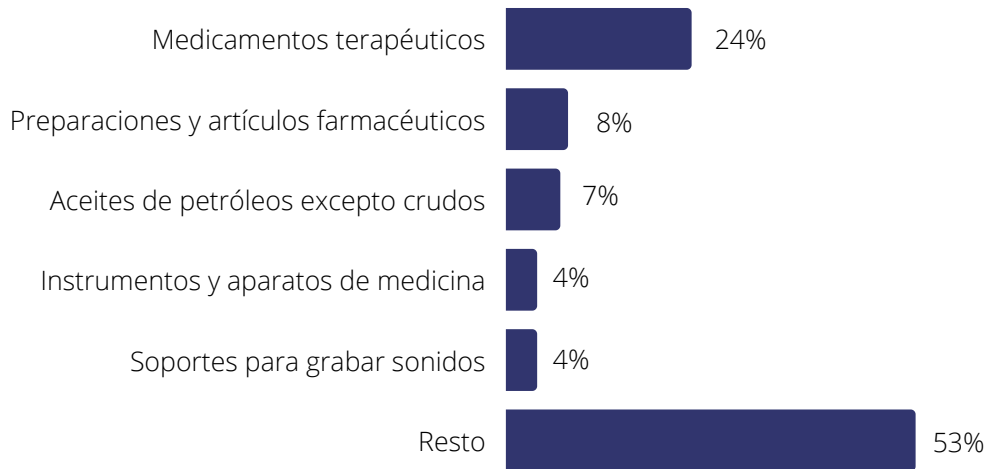


Fuente: DATACOMEX RD.  
Datos consultados el 28/04/2022.

**EXPORTACIONES.** Para 2021, las exportaciones dominicanas hacia Panamá ascendieron a US\$88 millones de dólares, mostrando un aumento de 175% en comparación con 2020.

Los principales 5 productos exportados por RD hacia Panamá en 2021 concentraron el 47% del total exportado a dicho país, siendo el principal producto los medicamentos terapéuticos.

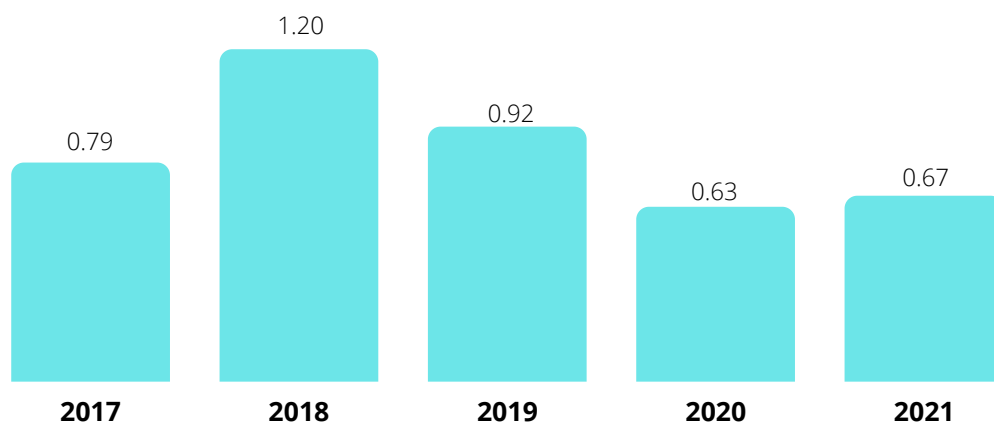
## Exportaciones RD a Panamá por Producto 2021 | Participación en % porcentaje



Fuente: DATACOMEX RD.  
Datos consultados el 28/04/2022.

**IMPORTACIONES.** Las importaciones desde Panamá totalizaron US\$80 millones de dólares en 2021. Mientras tanto, las importaciones que se acogieron a las preferencias del acuerdo AAPP en 2021 totalizaron US\$0.67 millones, para un aumento interanual de 6%.

## Importaciones bajo las preferencias del AAPP 2017 - 2021 | Valores en millones de US\$ dólares



Fuente: Revista de Comercio 2021, DGA.  
Datos consultados el 28/04/2022.

# ACCIONES POR ACUERDO

## DR-CAFTA

- Celebración de reunión de coordinadores del acuerdo, durante la cual se intercambió información en materia de facilitación del comercio, agricultura, medidas sanitarias y fitosanitarias, adecuaciones técnicas al Sistema Armonizado, textiles y confecciones, al igual que aspectos laborales y medio ambientales. Asimismo, los países exploraron oportunidades para ampliar la asistencia técnica en aras de fomentar el aprovechamiento del DR-CAFTA.
- Asistencia y colaboración al sector arrocero dominicano de cara a las posibilidades de acción nacional e internacional en vista de la liberalización del rubro en el marco del acuerdo.
- Participación en la Comisión de Importaciones Agrícolas en el proceso de asignación de contingentes en el marco del DR-CAFTA para el año 2021.
- Acciones con el sector público y de la mano con el sector privado nacional para dispensa de la medida estadounidense que, basada en la sección 232 de la Ley de Expansión Comercial de 1962, impone aranceles adicionales a productos de acero.
- Celebración de la reunión del Consejo de Asuntos Ambientales, órgano establecido en el capítulo 17 del acuerdo, con la participación de los ministros de medio ambiente de la región y otros altos funcionarios. Los miembros del Consejo se enfocaron en el monitoreo y seguimiento de la implementación del capítulo 17, incluyendo actualizaciones sobre acciones tomadas para mantener altos niveles de protección, aplicar efectivamente la legislación y promover la participación pública en decisiones ambientales.

## EPA UE

- Socialización de propuesta dominicana para Acuerdo de Cooperación Administrativa con países Centroamericanos a fin de activar el Mecanismo de Acumulación con Países en Desarrollo Vecinos.
- Acciones para asegurar el ingreso de productos compuestos originarios de la República Dominicana al mercado de la Unión Europea.
- Representación en el grupo de trabajo para la revisión quinquenal de la implementación del Acuerdo, incluso en aspectos de simplificación de reglas de origen.
- Participación en el proyecto piloto del CARIFORO para la implementación de un sistema de monitoreo del acuerdo.

## TLC RD-CARICOM

- 11 asistencias técnicas a empresas exportadoras dominicanas sobre reconocimiento de certificados de origen para aplicación de aranceles preferenciales en las aduanas de Trinidad & Tobago, Jamaica y Guyana.

## EPA UK

- Acciones conjuntas con el Programa de Comercio del Reino Unido (UKTP, por sus siglas en inglés), para identificar empresas mipymes dominicanas con potencial exportador y brindarles asistencia técnica para tales fines.
- Celebración de la Primera Reunión del Comité de Comercio y Desarrollo establecido en el acuerdo para discutir asuntos relativos a su implementación efectiva.

# RD EN ORGANISMOS INTERNACIONALES

El MICM, a través de su Viceministerio de Comercio Exterior, participa en diversos organismos internacionales, a fin de armonizar nuestra política comercial con las normas internacionales para el fortalecimiento del sector exportador dominicano y el incremento del acceso a los mercados de otros países.

## OMC

La OMC es la única organización internacional que dicta normativas que rige el comercio entre los países. El MICM, como rector de la política comercial dominicana, vela por los intereses del país en los comités de la OMC, evitando obstáculos innecesarios al comercio, aportando al desarrollo de un comercio fluido y facilitando la inserción de productos en los diferentes mercados internacionales.

En 2021, desde el VCE se llevaron a cabo las siguientes actividades:

- Asistencia técnica a empresa de la zona fronteriza nacional ante preocupaciones sobre regulación restrictiva de la Unión Europea para productos alimenticios que contienen derivados de hidroxiantraceno.
- Difusión y publicación semanal en el portal del MICM las notificaciones sobre medidas comerciales de los países socios que pudieran afectar intereses nacionales del sector exportador dominicano.\*
- Celebración de 3 reuniones del Comité Nacional de Obstáculos Técnicos al Comercio (CNOTC) para abordar de manera interinstitucional aspectos directamente vinculados a medidas comerciales sobre restricciones de límites máximos de residuos de pesticidas, restricciones al uso de sustancias en productos alimenticios derivados de la sábila (Aloe Vera), legislación de productos del tabaco en Finlandia, norma general sobre mecanismos de control y trazabilidad para productos del tabaco o alcohol, entre otros.
- Colaboración en la elaboración de la Guía de Buenas Prácticas para Reglamentación Técnica del Instituto Dominicano para la Calidad (INDOCAL).

\*Si desea unirse a nuestra lista de difusión puede solicitarlo escribiéndonos a [rdotc@micm.gob.do](mailto:rdotc@micm.gob.do).



# UNCTAD

La UNCTAD apoya a los países en desarrollo en su incorporación a la economía globalizada con la intención de sacar a millones de personas de la pobreza.

En 2021, el ministro Víctor Bisonó participó en el Debate General de la Decimoquinta Conferencia Ministerial de la UNCTAD, siendo la primera vez en la historia de República Dominicana que un ministro de Industria y Comercio ofrece declaraciones ministeriales en dicho organismo. Asimismo, el ministro Víctor Bisonó participó en la reunión ministerial del Foro Mundial de Inversiones de la UNCTAD.

Por otro lado, en coordinación con la CEPAL y ALES se inauguró la Semana Global de Servicios, a través de la cual se promovió la región de Latinoamérica y el Caribe como proveedor internacional de servicios altamente competitivos.

Ilena Rosario, directora de Política Comercial, representó al Viceministerio de Comercio Exterior, como panelista de República Dominicana en el Diálogo Político de eTrade for Women organizado por la UNCTAD. Este espacio internacional contó con la participación de hacedores de políticas de la región de América Latina y el Caribe, así como representantes de organizaciones internacionales y del sector privado.

# CEPAL

La Comisión Económica para América Latina y el Caribe (CEPAL) es el organismo dependiente de la Organización de las Naciones Unidas responsable de promover el desarrollo económico y social de la región.

En el año 2021, el MICM coordinó formaciones virtuales dirigidas tanto al sector privado y público, así como hacia la prensa especializada del sector económico, sobre sus plataformas virtuales “Módulo para Analizar el Crecimiento del Comercio Internacional” (Magic Plus) y “Sistema de información agropecuaria de Centroamérica y la República Dominicana” (SIAGRO). Magic Plus dispone del manejo de bases de datos del comercio de bienes tanto con los Estados Unidos como de los países de Centroamérica, con un componente orientado a analizar la competitividad exportadora de productos y países en un mercado determinado. En tanto que SIAGRO contiene variables de la actividad agropecuaria, desarrollo rural, seguridad alimentaria y nutricional de los países de Centroamérica, México, Cuba, Haití y la República Dominicana.

## ESTRATEGIA NACIONAL EXPORTACIÓN SERVICIOS MODERNOS

Puesta en marcha de la primera Estrategia Nacional de Exportación de Servicios Modernos (ENESM) de la República Dominicana a través de la cual y bajo la coordinación del Ministerio de Industria, Comercio y MiPymes (MICM), se están implementando acciones para apoyar el sector de servicios no tradicionales. En esta primera fase, se han priorizado los servicios basados en tecnologías de la información y comunicación (TIC) y los de la industria creativa.

Mediante este instrumento de política comercial, el MICM trabaja de manera articulada con las demás instituciones del Gobierno que, por sus competencias, son estratégicas para las metas propuestas en esta estrategia, entre las cuales se resaltan:

- Mejorar las competencias y habilidades del recurso humano del sector a través del desarrollo de las capacidades.
- Modernizar y actualizar los aspectos normativos e institucionales.
- Implementar iniciativas para favorecer el acceso a financiamiento especializado al sector de servicios, tanto internas como atrayendo inversión extranjera directa.
- Estimular la investigación y creación de nuevos servicios.
- Promover la participación de los servicios en los mercados internacionales, aprovechando ampliamente los acuerdos comerciales que el país ha suscrito.

Además, con una audiencia de más de 150 personas, en coordinación con la Cámara de Comercio Británica en la República Dominicana (BRITCHAMDR), se realizó el Foro “Talento y Creatividad” en el que se desarrollaron 4 paneles con los temas de Creatividad, Cine, Moda y Esports. Esta actividad contó con la participación del ministro Bisonó y el Embajador británico Mockbul Ali, quienes aprovecharon el escenario para lanzar la versión en inglés de la Estrategia Nacional de Exportación de Servicios Modernos.

## REGISTRO PROVEEDORES SERVICIOS

A través de este formulario, los proveedores de servicios dominicanos forman parte de un directorio a disposición de Caribbean Export Development Agency (CEDA), a través del cual compradores se pueden contactar directamente con los proveedores dominicanos. Asimismo, este formulario funciona como base datos para que los proveedores de servicios se mantengan al tanto de las actividades que realiza el viceministerio de Comercio Exterior a favor de estos.

## PLAN NACIONAL FOMENTO EXPORTACIONES

El Plan Nacional de Fomento a las Exportaciones (PNFE) es un instrumento de política comercial lanzado el 4 de noviembre del 2020, por el presidente de la República, Sr. Luis Abinader, el ministro de Industria, Comercio y MiPymes, Sr. Víctor Bisonó y la directora ejecutiva de PRODOMINICANA, Sra. Biviana Riveiro con el objetivo de retomar el tren de desarrollo económico y social inclusivo a través de una oferta exportable competitiva y sofisticada.

El Ministerio de Industria, Comercio y MiPymes (MICM) lidera la implementación de 25 acciones, de las cuales en el 2021 se logró la estructuración completa del 96% (calendarización de ejecución de todas las actividades de acuerdo con el espectro de 10 años del plan). En cuanto a ejecución, el MICM reporta 12% de acciones cumplidas, mientras que un 56% en fase de ejecución y un 32% de acciones no iniciadas, pero con fechas de inicio programadas.

## FACILITACIÓN COMERCIO

El MICM como líder de la Mesa de Gestión de Riesgo, en el marco del Comité Nacional de Facilitación de Comercio (CNFC), culminó el diagnóstico, cronograma y presupuesto estimado para la implementación de un sistema integral de gestión de riesgo, alcanzando el 80% de la ejecución del compromiso asumido por el país ante la Organización Mundial del Comercio (OMC) en este tema.

## INTELIGENCIA COMERCIAL

### DATA COMEX RD

Elaboración y puesta en marcha del primer panel interactivo de estadísticas de comercio exterior, a través del cual se promueve la investigación de mercado basada en datos como herramienta para la identificación de oportunidades de negocios. Fue elaborado por el Ministerio de Industria, Comercio y MiPymes (MICM) en coordinación con la Oficina Nacional de Estadística (ONE).

Los usuarios de esta herramienta tienen a disposición los datos de las importaciones y exportaciones del país por destino u origen, productos, bloques comerciales, puertos, aeropuertos, grupo económico (bienes de consumo, de capital o materia prima), valor y volumen.

### INDUSTRIA 4.0

La Comisión de Ciencia y Tecnología para el Desarrollo de las Naciones Unidas, en su panel intersesional 2021-2022, aprobó y publicó el estudio sobre "Industria 4.0 para el Desarrollo Inclusivo". La República Dominicana fue el único país del Caribe incluido en el documento, dando a conocer los esfuerzos nacionales de promoción y apoyo a la industria digital. En el estudio se detallan acciones nacionales puntuales en el marco de la Agenda Digital 2030, la cual busca potenciar la Industria 4.0 en el país considerando especialmente la pandemia COVID-19 y sus efectos; asimismo, se destaca la Estrategia Nacional de Exportación de Servicios Modernos, que apoya los sectores no tradicionales con potencial exportador, tales como: diseño gráfico, cine, moda, videojuegos, softwares, música, entre otros.

Por otro lado, el equipo de Inteligencia Comercial impartió la Conferencia "Inteligencia Comercial en la Industria 4.0" en el marco de la Semana Internacional de la Universidad Continental de Perú, donde contamos con presencia de los sectores públicos y privados de Perú, así como de la prensa y academia de dicho país.

# OTRAS ACCIONES

## ACCESO A MERCADOS

- Fortalecimiento de las capacidades a través de seminarios, cursos y diplomados en materia de indicaciones geográficas y organismos regionales de control, obstáculos técnicos al comercio, estadísticas, buenas prácticas regulatorias, retos y potencial de las exportaciones de frutas y vegetales a la Unión Europea, entre otros
- Participación en el equipo técnico interinstitucional para la adecuación del arancel de aduanas de la República Dominicana a la 7ma enmienda de recomendaciones de la Organización Mundial de Aduanas (OMA).

## COOPERACIÓN INTERNACIONAL

Desde el VCE se implementa el componente de Comercio Formal del PROGRAMA BINACIONAL REPÚBLICA DOMINICANA – HAITÍ, a través de Caribbean Export Development Agency, destinado a fortalecer las capacidades institucionales de los Ministerios de Comercio de Haití (MCI) y la República Dominicana (MICM) con recursos provenientes del 11vo. Fondo Europeo de Desarrollo (FED).

En 2021 se ejecutaron las siguientes actividades:

- Taller virtual de Negociaciones Comerciales, con la participación de las principales instituciones del sector público y privado, vinculados a la exportación de bienes y servicios.
- Compilación de estudios en materia de comercio, inversión y desarrollo del sector privado.

## SERVICIOS

Curso impartido en coordinación con Caribbean Export, a través del cual se impactó a 79 actores del sector público y privado, con el objetivo de optimizar la exportación de servicios de la región del CARIFORUM mediante el desarrollo de la capacidad de los proveedores de servicios para aprovechar las oportunidades en el marco del Acuerdo de Asociación Económica (EPA), el Mercado Único de CARICOM (CSM) y otros terceros existentes.

# OTRAS ACCIONES

## SERVICIOS

El Viceministerio de Comercio Exterior, como coordinador del Comité Nacional de Comercio de Servicios, elaboró las reglas de procedimiento de dicho comité, a través de las cuales se hacen efectivas el proceder y las facultades de dicho órgano técnico.

En el 2021 y resultado de la alianza entre el MICM y la Asociación Dominicana de Exportadores (ADOEXPO) se entregó el primer galardón en República Dominicana a una empresa que exporta servicios modernos, como motivación y reconocimiento de la importancia del fortalecimiento del sector exportador de manera inclusiva.



GOBIERNO DE LA  
REPÚBLICA DOMINICANA

INDUSTRIA, COMERCIO  
Y MIPYMES

**MINISTRO**

Víctor -lto- Bisonó Haza

**VICEMINISTRA**

Vilma I. Arbaje de Contreras

**DIRECTORA**

Ilena Rosario Rodríguez

**ENCARGADA**

Emily Colón Fernández

**COLABORADORA**

Ruvic Borge

Elaborado y diseñado por el Departamento de Inteligencia Comercial de la Dirección de Política Comercial del Viceministerio de Comercio Exterior (VICOMEX), Ministerio de Industria, Comercio y Mipymes (MICM); en fecha del **28 de abril de 2022** en la ciudad de Santo Domingo, República Dominicana. Última revisión el **09 de agosto de 2022**.

# ALEMANIA



## EXPORTACIONES

Valores en millones de US\$



## IMPORTACIONES

Valores en millones de US\$



## CANASTA COMERCIAL

Top 5 Exportaciones

- 1 Bananas frescas.
- 2 Cigarros (puros), cigarrillos (puritos) y cigarrillos, de tabaco o sucedáneos.
- 3 Instrumentos y aparatos de transfusión.
- 4 Los demás tabacos sin desvenrar o parcialmente desvenrados.
- 5 Cacao crudo en grano.

## CANASTA COMERCIAL

Top 5 Importaciones

- 1 Medicamentos.
- 2 Queso mozzarella sin rayar.
- 3 Sangre humana.
- 4 Leche y nata en las demás formas sólidas.
- 5 Vehículos con tracción en las cuatro ruedas tipo jeep.

## INDICE COMERCIAL



Leyenda: IHH: Índice Hirschman-Herfindahl; IAC: Índice de apertura comercial; IL: Índice de Laspeires.

2020

2021

## POTENCIAL EXPORTADOR

### RD A ALEMANIA

- 1 Instrumentos y aparatos de medicina, cirugía y veterinaria.
- 2 T-shirts y camisetas de algodón.
- 3 Cacao en grano.

### ALEMANIA A RD

- 1 Vehículos de motor.
- 2 Medicamentos.
- 3 Artículos de plástico.



Fuente: Export Potential Map.



# AUSTRIA



## EXPORTACIONES

Valores en millones de US\$



## CANASTA COMERCIAL

Top 5 Exportaciones

- 1 Cigarros (puros), cigarrillos (puritos) y cigarrillos, de tabaco o sucedáneos.
- 2 Ron.
- 3 Calzado con suela de caucho y parte superior de cuero natural.
- 4 Mangos frescos.
- 5 Aparatos de rayos ultravioletas o infrarrojos.

## IMPORTACIONES

Valores en millones de US\$



## CANASTA COMERCIAL

Top 5 Importaciones

- 1 Medicamentos.
- 2 Máquinas de moldear por inyección.
- 3 Bebidas energizantes.
- 4 Mozzarella.
- 5 Agua.

## INDICE COMERCIAL



Leyenda: IHH: Índice Hirschman-Herfindahl; IAC: Índice de apertura comercial; IL: Índice de Laspeires.

## POTENCIAL EXPORTADOR

### RD A AUSTRIA

- 1 Plátanos frescos o secos.
- 2 T-shirts y camisetas de punto de algodón.
- 3 Cacao en grano.



### AUSTRIA A RD

- 1 Vehículos de pasajeros.
- 2 Automóviles para transportar mercancía.
- 3 Teleféricos.



Fuente: Export Potential Map.

# BÉLGICA



## EXPORTACIONES

Valores en millones de US\$



## CANASTA COMERCIAL

Top 5 Exportaciones

- 1 Cacao crudo.
- 2 Los demás cepillos de aseo personal.
- 3 Cigarros puros y cigarrillos que contengan tabaco.
- 4 2-Furaldehído (furfural).
- 5 Bananas frescas y secas.

## IMPORTACIONES

Valores en millones de US\$

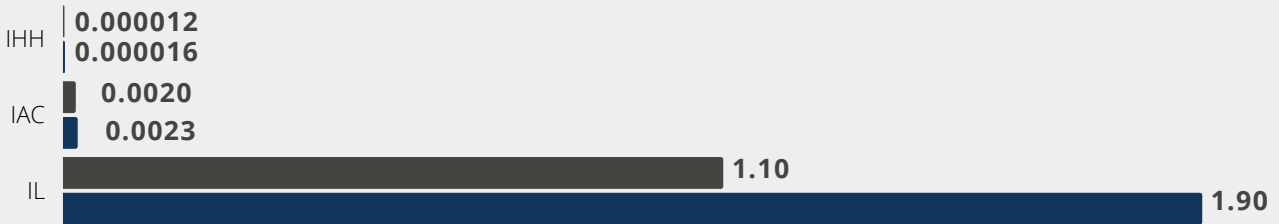


## CANASTA COMERCIAL

Top 5 Importaciones

- 1 Papas (Patatas).
- 2 Alambre de cobre.
- 3 Vacunas, cultivos de microorganismos y similares.
- 4 Medicamentos.
- 5 Gasoils.

## INDICE COMERCIAL



Leyenda: IHH: Índice Hirschman-Herfindahl; IAC: Índice de apertura comercial; IL: Índice de Laspeires.

## POTENCIAL EXPORTADOR

### RD A BÉLGICA

- 1 Plátanos frescos.
- 2 Instrumentos y aparatos de medicina.
- 3 Ligaduras estériles para suturas.



### BÉLGICA A RD

- 1 Vehículos motorizados.
- 2 Medicamentos.
- 3 Automóviles para transportar mercancía.



Fuente: Export Potential Map.

# BULGARIA



## EXPORTACIONES

Valores en millones de US\$



## CANASTA COMERCIAL

Top 5 Exportaciones

- 1 Cigarros (puros), cigarrillos (puritos) y cigarrillos, de tabaco o sucedáneos.
- 2 Alcohol etílico; aguardientes, licores y demás bebidas espirituosas.
- 3 Camisas, blusas y blusas camiseras, para mujeres o niñas.
- 4 Artículos de uso doméstico de plástico.
- 5 Pinturas y dibujos.

## IMPORTACIONES

Valores en millones de US\$



## CANASTA COMERCIAL

Top 5 Importaciones

- 1 Frascos y envases de vidrio.
- 2 Artículos para el servicio de mesa.
- 3 Alimento para animales.
- 4 Placas y baldosas esmaltadas.
- 5 Acumuladores de plomo.

## INDICE COMERCIAL



Leyenda: IHH: Índice Hirschman-Herfindahl; IAC: Índice de apertura comercial; IL: Índice de Laspeires.

## POTENCIAL EXPORTADOR

### RD A BULGARIA

- 1 Plátanos frescos.
- 2 Azúcar de caña.
- 3 Instrumentos y aparatos de medicina.



### BULGARIA A RD

- 1 Bombonas, botellas y recipientes de vidrio.
- 2 Maíz.
- 3 Medicamentos.



Fuente: Export Potential Map.

# CHIPRE



## EXPORTACIONES

Valores en millones de US\$



## CANASTA COMERCIAL

Top 5 Exportaciones

- 1 Cigarros (puros), cigarrillos (puritos) y cigarrillos, de tabaco o sucedáneos.
- 2 Calzado con suela de plástico y parte superior de cuero.
- 3 Tabaco en rama o sin elaborar.
- 4 Cigarros de tabaco rubio en cajetilla de 20 unidades.
- 5 Cigarrillos de tabaco rubio en cajetilla de 10 unidades.

## IMPORTACIONES

Valores en millones de US\$




## CANASTA COMERCIAL

Top 5 Importaciones

- 1 Espejos de vidrio sin enmarcar.
- 2 Surtidos de cucharas, tenedores y similares.
- 3 Los demás aparatos para filtrar o depurar gases.
- 4 Lámparas eléctricas de mesa.
- 5 Las demás estatuillas y artículos para adorno.

## INDICE COMERCIAL



Leyenda: IHH: Índice Hirschman-Herfindahl; IAC: Índice de apertura comercial; IL: Índice de Laspeires.

2020

2021

## POTENCIAL EXPORTADOR

### RD A CHIPRE

- 1 Instrumentos y aparatos de medicina.
- 2 Disyuntores eléctricos.
- 3 T-shirts y camisetas de punto de algodón.

### CHIPRE A RD

- 1 Quesos.
- 2 Medicamentos.
- 3 Cemento sin pulverizar.



Fuente: Export Potential Map.

# CROACIA



## EXPORTACIONES

Valores en millones de US\$



## CANASTA COMERCIAL

Top 5 Exportaciones

- 1 Ron y demás aguardientes.
- 2 Cueros y pieles en bruto.

Estos dos productos representan el 100% exportado desde República Dominicana hacia Croacia en 2021.

## IMPORTACIONES

Valores en millones de US\$




## CANASTA COMERCIAL

Top 5 Importaciones

- 1 Transformadores eléctricos.
- 2 Medicamentos.
- 3 Resistencias eléctricas.
- 4 Máquinas y aparatos para trabajar tabaco.
- 5 Las demás partes de laminadores para metal.

## INDICE COMERCIAL



Leyenda: IHH: Índice Hirschman-Herfindahl; IAC: Índice de apertura comercial; IL: Índice de Laspeires.

## POTENCIAL EXPORTADOR

### RD A CROACIA

- 1 Caña de azúcar.
- 2 Plátanos frescos y secos.
- 3 T-shirts y camisetas de punto de algodón.

### CROACIA A RD

- 1 Sardinas.
- 2 Recipientes de vidrios.
- 3 Alimentos infantiles bajos en cacao.



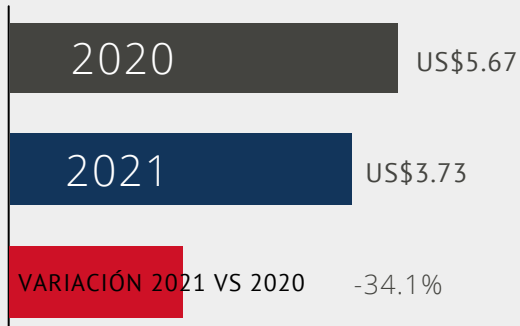
Fuente: Export Potential Map.

# DINAMARCA



## EXPORTACIONES

Valores en millones de US\$



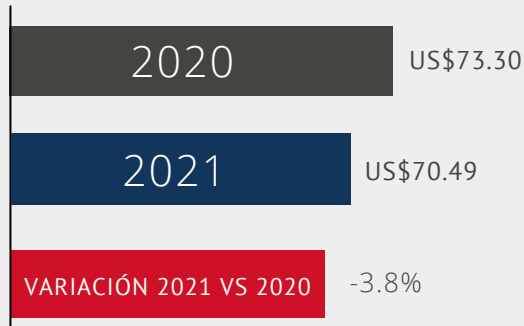
## CANASTA COMERCIAL

Top 5 Exportaciones

- 1 Ron.
- 2 Bananas frescas.
- 3 Tabaco sin desvenar.
- 4 Las demás máquinas y aparatos autopropulsados.
- 5 Los demás artículos de cocina o de uso doméstico de plástico.

## IMPORTACIONES

Valores en millones de US\$



## CANASTA COMERCIAL

Top 5 Importaciones

- 1 Preparaciones alimentarias para niños lactantes y de corta edad.
- 2 Leche en polvo para la venta al por menor.
- 3 Medicamentos que contengan insulina.
- 4 Leche modificada (sucedáneos de la leche materna).
- 5 Los demás medicamentos.

## INDICE COMERCIAL



Leyenda: IHH: Índice Hirschman-Herfindahl; IAC: Índice de apertura comercial; IL: Índice de Laspeires.

## POTENCIAL EXPORTADOR

### RD A DINAMARCA

- 1 T-shirts y camisetas de punto de algodón.
- 2 Instrumentos y aparatos de medicina.
- 3 Disyuntores eléctricos.

### DINAMARCA A RD

- 1 Pescado crudo o ahumado.
- 2 Medicamentos.
- 3 Queso.



Fuente: Export Potential Map.

# ESLOVAQUIA



## EXPORTACIONES

Valores en millones de US\$

2020 US\$0.04

2021 US\$0.38

VARIACIÓN 2021 VS 2020 748.2%

## IMPORTACIONES

Valores en millones de US\$

2020 US\$1.10

2021 US\$2.18

VARIACIÓN 2021 VS 2020 97.1%

## CANASTA COMERCIAL

Top 5 Exportaciones

- 1 Las demás manufacturas de plástico.
- 2 Cigarros (puros), cigarrillos (puritos) y cigarrillos, de tabaco o sucedáneos.
- 3 Dispositivos identificados para el uso de estomas.
- 4 Demás poliésteres en formas primarias.
- 5 Las demás placas de polímero de propileno sin impresión.

## CANASTA COMERCIAL

Top 5 Importaciones

- 1 Reductores, multiplicadores y variadores de velocidad.
- 2 Carburo de calcio.
- 3 Asientos con armazón de metal.
- 4 Las demás manufacturas de hierro.
- 5 Partes y accesorios de vehículos.

## INDICE COMERCIAL

IHH 0.000000  
0.000000  
IAC 0.00001  
0.00003  
IL 0.0036

43.14

2020

2021

Leyenda: IHH: Índice Hirschman-Herfindahl; IAC: Índice de apertura comercial; IL: Índice de Laspeires.

## POTENCIAL EXPORTADOR

### RD A ESLOVAQUIA

- 1 Plátanos frescos o secos.
- 2 Partes superiores de calzados.
- 3 T-shirts y camisetas de punto de algodón.



### ESLOVAQUIA A RD

- 1 Vehículos motorizados.
- 2 Receptores de televisión.
- 3 Aparatos para la transmisión o recepción de voz e imágenes.



Fuente: Export Potential Map.

# ESLOVENIA



**CANASTA COMERCIAL**  
Top 5 Exportaciones



**CANASTA COMERCIAL**  
Top 5 Importaciones

- 1 Medicamentos.
- 2 Barras de aceros.
- 3 Resistencias fijas de potencia inferior a 20W.
- 4 Máquinas y aparatos para la industria cervecera.
- 5 Tornillos y pernos.

**INDICE COMERCIAL**



Leyenda: IHH: Índice Hirschman-Herfindahl; IAC: Índice de apertura comercial; IL: Índice de Laspeires.

**POTENCIAL EXPORTADOR**

**RD A ESLOVENIA**

- 1 Bananas o plátanos.
- 2 Instrumentos y aparatos de medicina.
- 3 T-shirts y camisetas de punto de algodón.

**ESLOVENIA A RD**

- 1 Vehículos de pasajeros.
- 2 Barras de aluminio.
- 3 Acumuladores de plomo.



Fuente: Export Potential Map.



# ESPAÑA



## EXPORTACIONES

Valores en millones de US\$

2020 US\$63.81

2021 US\$82.46

VARIACIÓN 2021 VS 2020 29.2%

## IMPORTACIONES

Valores en millones de US\$

2020 US\$563.52

2021 US\$747.28

VARIACIÓN 2021 VS 2020 32.6%

## CANASTA COMERCIAL

Top 5 Exportaciones

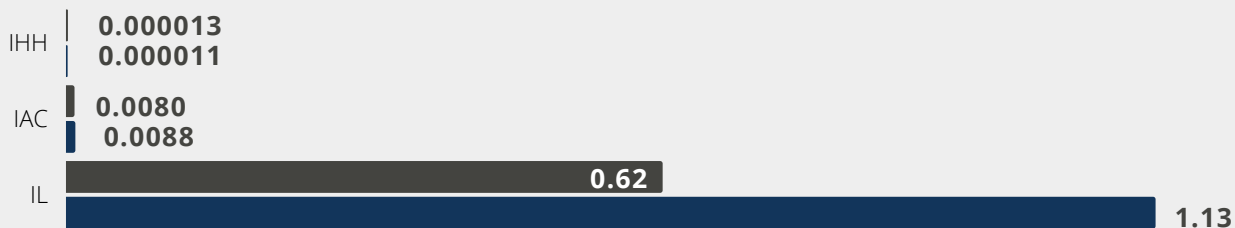
- 1 Ron.
- 2 Cacao en grano, entero o partido, crudo.
- 3 Cigarros (puros), cigarrillos (puritos) y cigarrillos, de tabaco o sucedáneos.
- 4 Aguacates.
- 5 Ferroníquel.

## CANASTA COMERCIAL

Top 5 Importaciones

- 1 Aceites de petróleo o de mineral.
- 2 Placas y baldosas esmaltadas.
- 3 Medicamentos.
- 4 Vino espumoso.
- 5 Perfiles en I.

## INDICE COMERCIAL



Leyenda: IHH: Índice Hirschman-Herfindahl; IAC: Índice de apertura comercial; IL: Índice de Laspeires.

## POTENCIAL EXPORTADOR

### RD A ESPAÑA

- 1 T-shirts & camisas de algodón.
- 2 Instrumentos y aparatos médicos.
- 3 Aguacates.



### ESPAÑA A RD

- 1 Vehículos de pasajeros.
- 2 Placas y baldosas.
- 3 Medicamentos.



Fuente: Export Potential Map.

# ESTONIA



## EXPORTACIONES

Valores en millones de US\$



## CANASTA COMERCIAL

Top 5 Exportaciones

- 1 Ron.
- 2 Cigarros (puros), cigarrillos (puritos) y cigarrillos, de tabaco o sucedáneos.
- 3 Los demás licores.

Estos tres productos representan el 100% exportado desde República Dominicana hacia Estonia en 2021.

## IMPORTACIONES

Valores en millones de US\$



## CANASTA COMERCIAL

Top 5 Importaciones

- 1 Máquinas y aparatos de clasificar, cribar, separar o lavar.
- 2 Papel Kraft crudo.
- 3 Turba.
- 4 Tela sin tejer.
- 5 Productos textiles acolchados en pieza.

## INDICE COMERCIAL



Leyenda: IHH: Índice Hirschman-Herfindahl; IAC: Índice de apertura comercial; IL: Índice de Laspeires.

## POTENCIAL EXPORTADOR

### RD A ESTONIA

- 1 Cacao en grano.
- 2 Instrumentos y aparatos de medicina.
- 3 Plátanos frescos.



### ESTONIA A RD

- 1 Edificios prefabricados.
- 2 Vehículos motorizados.
- 3 Madera.



Fuente: Export Potential Map.

# FINLANDIA



## EXPORTACIONES

Valores en millones de US\$



## IMPORTACIONES

Valores en millones de US\$



## CANASTA COMERCIAL

Top 5 Exportaciones

- 1 Ferróniquel.
- 2 Aparatos de electrodiagnóstico.
- 3 Partes de dispositivos generadores de rayos X.
- 4 Aparatos y máquinas de medidas de control.
- 5 Partes de calandrias y laminadores.

## CANASTA COMERCIAL

Top 5 Importaciones

- 1 Monedas.
- 2 Transformadores de dieléctrico líquido.
- 3 Partes de motores.
- 4 Papel y cartón blanqueados.
- 5 Cangilonos, cucharas y garras o pinzas.

## INDICE COMERCIAL



Leyenda: IHH: Índice Hirschman-Herfindahl; IAC: Índice de apertura comercial; IL: Índice de Laspeires.

## POTENCIAL EXPORTADOR

### RD A FINLANDIA

- 1 Plátanos.
- 2 Disyuntores eléctricos.
- 3 T-shirts y camisetas de punto de algodón.


### FINLANDIA A RD

- 1 Vehículos de motor.
- 2 Madera.
- 3 Papel y cartón.



Fuente: Export Potential Map.

# FRANCIA



## EXPORTACIONES

Valores en millones de US\$



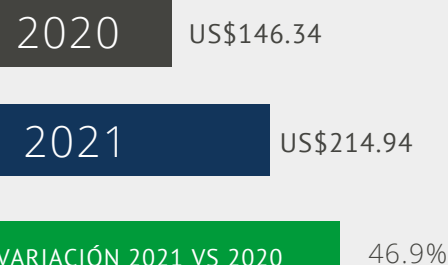
## CANASTA COMERCIAL

Top 5 Exportaciones

- 1 Ferroníquel.
- 2 Instrumentos y aparatos de transfusión.
- 3 Ron.
- 4 Teléfonos celulares.
- 5 Calzados con parte superior de cuero.

## IMPORTACIONES

Valores en millones de US\$



## CANASTA COMERCIAL

Top 5 Importaciones

- 1 Medicamentos.
- 2 Aguardiente de vino.
- 3 Vino espumoso.
- 4 Alimento para animales.
- 5 Productos laminados planos de hierro o acero, estañados.

## INDICE COMERCIAL



Leyenda: IHH: Índice Hirschman-Herfindahl; IAC: Índice de apertura comercial; IL: Índice de Laspeires.

## POTENCIAL EXPORTADOR

### RD A FRANCIA

- 1 T-shirts y camisetas de punto de algodón.
- 2 Disyuntores eléctricos.
- 3 Instrumentos y aparatos de medicina.

### FRANCIA A RD

- 1 Vehículos motorizados.
- 2 Joyería de metales preciosos.
- 3 Vino de uvas.



Fuente: Export Potential Map.



# GRECIA



## EXPORTACIONES

Valores en millones de US\$

2020 US\$1.32

2021 US\$2.37

VARIACIÓN 2021 VS 2020 79.2%

## IMPORTACIONES

Valores en millones de US\$

2020 US\$7.01

2021 US\$9.18

VARIACIÓN 2021 VS 2020 31.0%

## CANASTA COMERCIAL

Top 5 Exportaciones

- 1 Ron.
- 2 Cigarros (puros), cigarrillos (puritos) y cigarrillos, de tabaco o sucedáneos.
- 3 Ascensores y montacargas.
- 4 Desperdicios y desechos de cobre.
- 5 Manufacturas de hierro o acero.

## CANASTA COMERCIAL

Top 5 Importaciones

- 1 Navajas y máquinas de afeitar.
- 2 Jugo de durazno.
- 3 Etiquetas impresas.
- 4 Conductores eléctricos.
- 5 Cementos, morteros, hormigones y preparaciones similares.

## INDICE COMERCIAL

IHH 0.000000  
0.000000  
IAC 0.000106  
0.000122

IL 1.48 1.90

Leyenda: IHH: Índice Hirschman-Herfindahl; IAC: Índice de apertura comercial; IL: Índice de Laspeires.

2020

2021

## POTENCIAL EXPORTADOR

### RD A GRECIA

- 1 Plátanos.
- 2 Instrumentos y aparatos médicos.
- 3 T-shirts & camisas.

### GRECIA A RD

- 1 Medicamentos.
- 2 Queso.
- 3 Pescado.



Fuente: Export Potential Map.

# HUNGRIA



## EXPORTACIONES

Valores en millones de US\$



## CANASTA COMERCIAL

Top 5 Exportaciones

- 1 Tabaco.
- 2 Cigarros (puros), cigarrillos (puritos) y cigarrillos, de tabaco o sucedáneos.
- 3 Aparatos de grabación de sonido.
- 4 Máquinas automáticas para el tratamiento de datos.
- 5 Micrófonos y sus soportes.

## IMPORTACIONES

Valores en millones de US\$



## CANASTA COMERCIAL

Top 5 Importaciones

- 1 Automóviles de turismo.
- 2 Vacunas.
- 3 Conductores eléctricos.
- 4 Moldes para materia mineral.
- 5 Medicamentos.

## INDICE COMERCIAL



Leyenda: IHH: Índice Hirschman-Herfindahl; IAC: Índice de apertura comercial; IL: Índice de Laspeires.

## POTENCIAL EXPORTADOR

### RD A HUNGRIA

- 1 Instrumentos identificados de ostomía.
- 2 Disyuntores eléctricos.
- 3 Aparatos respiratorios de reanimación y de terapia respiratoria.



### HUNGRIA A RD

- 1 Receptores de TV.
- 2 Aparatos de transmisión telefónica.
- 3 Medicamentos.



Fuente: Export Potential Map.

# IRLANDA



## EXPORTACIONES

Valores en millones de US\$



## CANASTA COMERCIAL

Top 5 Exportaciones

- 1 Bananas frescas o secas.
- 2 Calzados.
- 3 Instrumentos y aparatos de medicina, cirugía, odontología o veterinaria.
- 4 Plátanos frescos o secos.
- 5 Aparatos para medir la presión arterial.

## IMPORTACIONES

Valores en millones de US\$



## CANASTA COMERCIAL

Top 5 Importaciones

- 1 Leche en forma sólida.
- 2 Medicamentos.
- 3 Preparaciones alimenticias.
- 4 Leche modificada para lactantes o infantes.
- 5 Cremas de licores.

## INDICE COMERCIAL



Leyenda: IHH: Índice Hirschman-Herfindahl; IAC: Índice de apertura comercial; IL: Índice de Laspeires.

## POTENCIAL EXPORTADOR

### RD A IRLANDA

- 1 Instrumentos y aparatos médicos.
- 2 T-shirts & camisas.
- 3 Agujas, catéteres, cánulas y similares.

### IRLANDA A RD

- 1 Medicamentos.
- 2 Mezcla de sustancias olorosas.
- 3 Comida infantil.



Fuente: Export Potential Map.

# ITALIA



## EXPORTACIONES

Valores en millones de US\$

2020

US\$59.77

2021

US\$99.51

VARIACIÓN 2021 VS 2020

66.5%

## IMPORTACIONES

Valores en millones de US\$

2020

US\$385.49

2021

US\$603.83

VARIACIÓN 2021 VS 2020

56.6%

## CANASTA COMERCIAL

Top 5 Exportaciones

- 1 Ferroaleaciones.
- 2 Dispositivos identificados para el uso de estomas.
- 3 Cacao en grano bruto.
- 4 Aparatos de rayos ultravioletas o infrarrojos.
- 5 Ron.

## CANASTA COMERCIAL

Top 5 Importaciones

- 1 Oro en las demás formas semielaboradas.
- 2 Artículos de joyería y sus partes.
- 3 Gasolinas para motores.
- 4 Medicamentos.
- 5 Manufacturas de plástico.

## INDICE COMERCIAL

IHH  
IAC  
IL

0.000012

0.000015

0.0056

0.0074

0.81

1.60

2020

2021

Leyenda: IHH: Índice Hirschman-Herfindahl; IAC: Índice de apertura comercial; IL: Índice de Laspeires.

## POTENCIAL EXPORTADOR

### RD A ITALIA

- 1 Plátanos.
- 2 Ron.
- 3 T-shirts y camisetas de punto de algodón.

### ITALIA A RD

- 1 Placas, baldosas y cubos de cerámica.
- 2 Vehículos motorizados.
- 3 Medicamentos.



Fuente: Export Potential Map.



# LETONIA



## EXPORTACIONES

Valores en millones de US\$

2020 US\$0.50

2021 US\$0.94

VARIACIÓN 2021 VS 2020 87.5%

## CANASTA COMERCIAL

Top 5 Exportaciones desde RD

- 1 Desechos, desperdicios y recortes de plástico.
- 2 Ron.
- 3 Cigarros (puros), cigarrillos (puritos) y cigarrillos, de tabaco o sucedáneos.
- 4 Mangos.
- 5 Teléfonos.

## IMPORTACIONES

Valores en millones de US\$

2020 US\$12.55

2021 US\$15.39

VARIACIÓN 2021 VS 2020 22.7%

## CANASTA COMERCIAL

Top 5 Importaciones hacia RD

- 1 Gasolina para motores.
- 2 Vodka.
- 3 Turba.
- 4 Agentes de superficie orgánicos.
- 5 Sales de octifenol, nonilfenol y sus isómeros.

## INDICE COMERCIAL

IHH 0.000000  
0.000000

IAC 0.0002  
0.0002

IL 1.19

669.9

2020

2021

Leyenda: IHH: Índice Hirschman-Herfindahl; IAC: Índice de apertura comercial; IL: Índice de Laspeires.

## POTENCIAL EXPORTADOR

### RD A LETONIA

- 1 Ron.
- 2 Plátanos.
- 3 Disyuntores eléctricos.



### LETONIA A RD

- 1 Conservas de sardinas.
- 2 Madera.
- 3 Pescado curado o ahumado.



Fuente: Export Potential Map.

# LITUANIA



## EXPORTACIONES

Valores en millones de US\$



## CANASTA COMERCIAL

Top 5 Exportaciones

- 1 Desperdicios y desechos de polímeros de etileno.
- 2 Cigarros (puros), cigarrillos (puritos) y cigarrillos, de tabaco o sucedáneos.
- 3 Aparatos de ozonoterapia, oxigenoterapia, o aerosolterapia.
- 4 Partes de aparatos de señalización visual o acústica.
- 5 Manufacturas de plástico.

## IMPORTACIONES

Valores en millones de US\$



## CANASTA COMERCIAL

Top 5 Importaciones

- 1 Cigarrillos de tabaco rubio en cajetillas de 20 unidades.
- 2 Asientos con armazón de metal.
- 3 Gluten de trigo, incluso seco.
- 4 Manufacturas de asfalto o de productos similares.
- 5 Sistemas de Posicionamiento Global (GPS).

## INDICE COMERCIAL



Leyenda: IHH: Índice Hirschman-Herfindahl; IAC: Índice de apertura comercial; IL: Índice de Laspeires.

## POTENCIAL EXPORTADOR

### RD A LITUANIA

- 1 Plátanos.
- 2 Instrumentos y aparatos de medicina.
- 3 T-shirts y camisetas de algodón.

### LITUANIA A RD

- 1 Pescado curado o ahumado.
- 2 Politereftalato de etileno.
- 3 Muebles de madera.



Fuente: Export Potential Map.

# LUXEMBURGO



## EXPORTACIONES

Valores en millones de US\$



## CANASTA COMERCIAL

Top 5 Exportaciones

- 1 Ron.
- 2 Vehículos con tracción en las cuatro ruedas tipo jeep.
- 3 Manufacturas de plástico.
- 4 Pinturas y dibujos hecho a mano.

## IMPORTACIONES

Valores en millones de US\$



## CANASTA COMERCIAL

Top 5 Importaciones

- 1 Perfiles en I.
- 2 Perfiles en H.
- 3 Preparaciones alimentarias que contengan cacao.
- 4 Neumáticos de vehículos de construcción, minería o mantenimiento industrial.
- 5 Tubos de caucho con accesorios.

## INDICE COMERCIAL



Leyenda: IHH: Índice Hirschman-Herfindahl; IAC: Índice de apertura comercial; IL: Índice de Laspeires.

## POTENCIAL EXPORTADOR

### RD A LUXEMBURGO

- 1 Artículos textiles confeccionados.
- 2 Instrumentos y aparatos médicos.
- 3 T-shirts y camisetas de punto de algodón.



### LUXEMBURGO A RD

- 1 Vehículos motorizados.
- 2 Productos planos de hierro/acero sin alear.
- 3 Tela sin tejer de filamentos sintéticos.



Fuente: Export Potential Map.

# MALTA



## EXPORTACIONES

Valores en millones de US\$

2020 US\$0.10

2021 US\$0.62

VARIACIÓN 2021 VS 2020 506.6%

## IMPORTACIONES

Valores en millones de US\$

2020 US\$1.08

2021 US\$0.86

VARIACIÓN 2021 VS 2020 -20.1%

## CANASTA COMERCIAL

Top 5 Exportaciones

- 1 Cigarros (puros), cigarrillos (puritos) y cigarrillos, de tabaco o sucedáneos.
- 2 Artículos de grifería.
- 3 Gasoils.
- 4 Aparatos para producción de frío.
- 5 Cigarrillos rubios en cajetas de 10 unidades.

## CANASTA COMERCIAL

Top 5 Importaciones

- 1 Alambre de cobre para bobinas, barnizados, esmaltados o laqueados.
- 2 Manufacturas de plástico.
- 3 Dispositivos de cierre de plástico.
- 4 Instrumentos y aparatos de medicina, cirugía, odontología o veterinaria.
- 5 Artículos de plástico de uso práctico.

## INDICE COMERCIAL

IHH 0.000000  
0.000000  
IAC 0.00001  
0.00002  
IL 0.10

14.56

2020

2021

Leyenda: IHH: Índice Hirschman-Herfindahl; IAC: Índice de apertura comercial; IL: Índice de Laspeires.

## POTENCIAL EXPORTADOR

### RD A MALTA

- 1 Disyuntores eléctricos.
- 2 Plátanos.
- 3 T-shirts y camisetas de punto de algodón.

### MALTA A RD

- 1 Estampas y cheques.
- 2 Medicamentos.
- 3 Filetes de pescado congelado.



Fuente: Export Potential Map.

# PAISES BAJOS



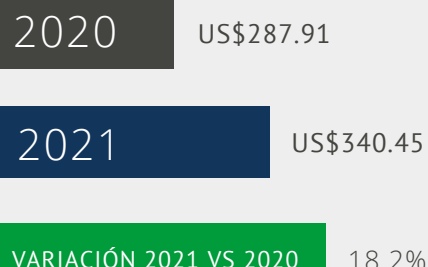
## EXPORTACIONES

Valores en millones de US\$



## IMPORTACIONES

Valores en millones de US\$



## CANASTA COMERCIAL

Top 5 Exportaciones

- 1 Bananas frescas o secas.
- 2 Ferroníquel.
- 3 Cacao crudo.
- 4 Instrumentos y aparatos para la medida de presión arterial.
- 5 Dispositivos identificados para el uso de estomas.

## CANASTA COMERCIAL

Top 5 Importaciones

- 1 Fueloils.
- 2 Gasolina para motores.
- 3 Quesos.
- 4 Gasoils.
- 5 Cerveza de malta.

## INDICE COMERCIAL



Leyenda: IHH: Índice Hirschman-Herfindahl; IAC: Índice de apertura comercial; IL: Índice de Laspeires.

## POTENCIAL EXPORTADOR

### RD A PAÍSES BAJOS

- 1 Instrumentos y aparatos médicos.
- 2 Cacao.
- 3 Aguacates.

### PAÍSES BAJOS A RD

- 1 Comida infantil.
- 2 Aparatos para la transmisión o recepción de voz, imágenes.
- 3 Medicamentos.



Fuente: Export Potential Map.

# POLONIA



## EXPORTACIONES

Valores en millones de US\$



## CANASTA COMERCIAL

Top 5 Exportaciones

- 1 Dispositivos identificados para el uso de estomas.
- 2 Cacao en grano, crudo.
- 3 Tabaco sin desvenrar.
- 4 Tabaco total o parcialmente desvenrado.
- 5 Máquinas de enrollar, curvar, plegar o aplanar, para productos planos.

## IMPORTACIONES

Valores en millones de US\$




## CANASTA COMERCIAL

Top 5 Importaciones

- 1 Electrodo de los tipos utilizados en hornos.
- 2 Leche y nata.
- 3 Asientos con armazón.
- 4 Monedas.
- 5 Queso Mozzarella.

## INDICE COMERCIAL



Leyenda: IHH: Índice Hirschman-Herfindahl; IAC: Índice de apertura comercial; IL: Índice de Laspeires.

## POTENCIAL EXPORTADOR

### RD A POLONIA

- 1 Plátanos frescos.
- 2 T-shirts & camisas de algodón.
- 3 Instrumentos y aparatos médicos.



### POLONIA A RD

- 1 Pescado curado o ahumado.
- 2 Receptores de TVs.
- 3 Vehículos motorizados.



Fuente: Export Potential Map.

# PORTUGAL



## EXPORTACIONES

Valores en millones de US\$

2020 US\$2.36

2021 US\$3.04

VARIACIÓN 2021 VS 2020 28.8%

## IMPORTACIONES

Valores en millones de US\$

2020 US\$27.12

2021 US\$34.23

VARIACIÓN 2021 VS 2020 26.2%

## CANASTA COMERCIAL

Top 5 Exportaciones

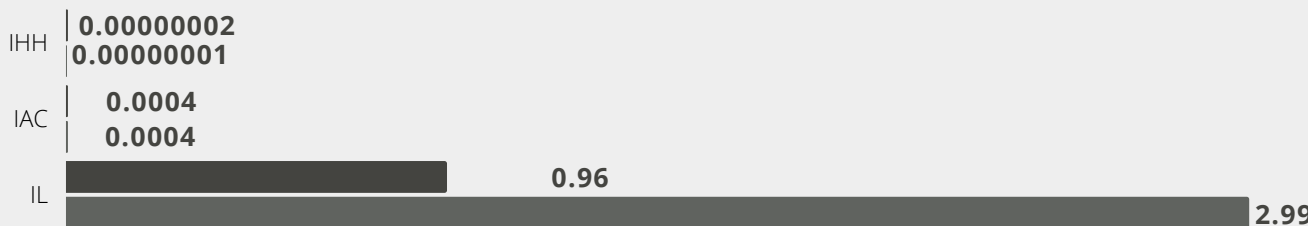
- 1 Rulos.
- 2 Calzados con parte superior de cuero.
- 3 Cigarros (puros), cigarrillos (puritos) y cigarrillos, de tabaco.
- 4 Moldes de caucho o plástico para moldeo por inyección o compresión.
- 5 Ron.

## CANASTA COMERCIAL

Top 5 Importaciones

- 1 Agentes de superficie orgánico.
- 2 Papeles y cartones.
- 3 Medicamentos.
- 4 Tapones.
- 5 Tableros con partículas de madera.

## INDICE COMERCIAL



Leyenda: IHH: Índice Hirschman-Herfindahl; IAC: Índice de apertura comercial; IL: Índice de Laspeires.

## POTENCIAL EXPORTADOR

### RD A PORTUGAL

- 1 Plátanos.
- 2 Instrumentos y aparatos médicos.
- 3 Partes superiores de calzado y sus partes.

### PORTUGAL A RD

- 1 Vehículos motorizados.
- 2 Bombonas y botellas.
- 3 Vino de uvas frescas.



Fuente: Export Potential Map.

# CHEQUIA



## EXPORTACIONES

Valores en millones de US\$



## CANASTA COMERCIAL

Top 5 Exportaciones

- 1 Ron.
- 2 Cigarros (puros), cigarrillos (puritos) y cigarrillos, de tabaco o sucedáneos.
- 3 Instrumentos y aparatos de transfusión.
- 4 Los demás licores.
- 5 Tabaco sin desvenar.

## IMPORTACIONES

Valores en millones de US\$

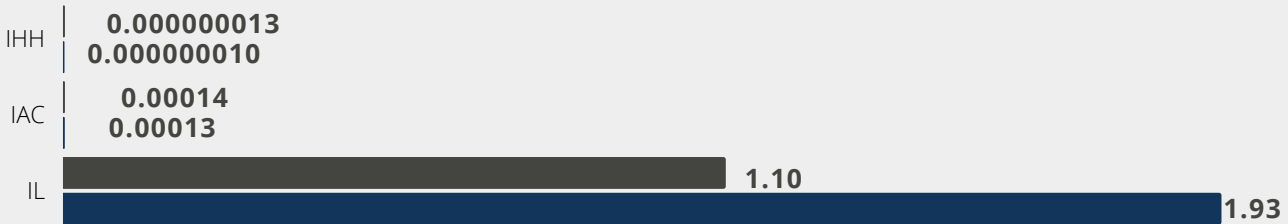


## CANASTA COMERCIAL

Top 5 Importaciones

- 1 Relés eléctricos.
- 2 Máquinas y aparatos para la industria cervecera.
- 3 Tripas artificiales de proteínas endurecidas o de plásticos celulósicos.
- 4 Manufacturas de alambre de hierro o acero.
- 5 Cargadoras y palas cargadoras de carga frontal.

## INDICE COMERCIAL



Leyenda: IHH: Índice Hirschman-Herfindahl; IAC: Índice de apertura comercial; IL: Índice de Laspeires.

## POTENCIAL EXPORTADOR

### RD A CHEQUIA

- 1 Disyuntores eléctricos.
- 2 Plátanos.
- 3 T-shirts & camisas de algodón.

### CHEQUIA A RD

- 1 Vehículos motorizados.
- 2 Aparatos para la transmisión y transmisión de voz.
- 3 Procesadoras de datos.



Fuente: Export Potential Map.





# RUMANIA



## EXPORTACIONES

Valores en millones de US\$



## CANASTA COMERCIAL

Top 5 Exportaciones

- 1 Cigarros (puros), cigarrillos (puritos) y cigarrillos, de tabaco o sucedáneos.
- 2 Ron.
- 3 Tabaco sin desvenar.
- 4 Aparatos para el manejo de circuitos eléctricos.
- 5 Sucédáneos del tabaco.

## IMPORTACIONES

Valores en millones de US\$



## CANASTA COMERCIAL

Top 5 Importaciones

- 1 Asientos.
- 2 Artículos de uso técnico, de plástico.
- 3 Sucédáneos del tabaco.
- 4 Artículos roscados de hierro o acero.
- 5 Camisas de algodón para hombres y niños.

## INDICE COMERCIAL



Leyenda: IHH: Índice Hirschman-Herfindahl; IAC: Índice de apertura comercial; IL: Índice de Laspeires.

## POTENCIAL EXPORTADOR

### RD A RUMANIA

- 1 Plátanos.
- 2 Azúcar de caña.
- 3 Disyuntores eléctricos.

### RUMANIA A RD

- 1 Vehículos motorizados.
- 2 Partes superiores de calzados.
- 3 Maíz.



Fuente: Export Potential Map.

# SUECIA



## EXPORTACIONES

Valores en millones de US\$



## IMPORTACIONES

Valores en millones de US\$



## CANASTA COMERCIAL

Top 5 Exportaciones

- 1 Ferróniquel.
- 2 Rulos.
- 3 Ron.
- 4 Cigarros (puros), cigarrillos (puritos) y cigarrillos, de tabaco.
- 5 Plátanos.

## CANASTA COMERCIAL

Top 5 Importaciones

- 1 Gasolinas para motores.
- 2 Vehículos con tracción en las cuatro ruedas tipo Jeep.
- 3 Medicamentos.
- 4 Volquetes automotores diseñados para utilizar fuera de la red de carreteras.
- 5 Motores de corriente alterna, polifásicos.

## INDICE COMERCIAL



Leyenda: IHH: Índice Hirschman-Herfindahl; IAC: Índice de apertura comercial; IL: Índice de Laspeires.

## POTENCIAL EXPORTADOR

### RD A SUECIA

- 1 Instrumentos y aparatos médicos.
- 2 Disyuntores eléctricos.
- 3 T-shirts y camisetas de punto de algodón.



### SUECIA A RD

- 1 Pescado curado.
- 2 Medicamentos
- 3 Madera



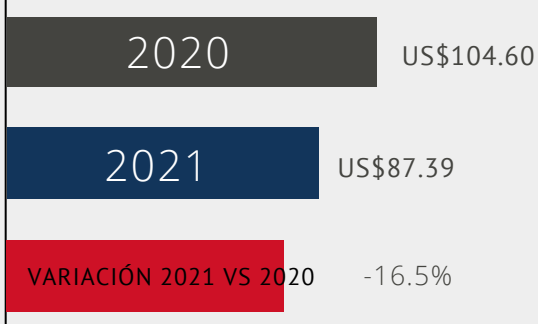
Fuente: Export Potential Map.

# REINO UNIDO



## EXPORTACIONES

Valores en millones de US\$



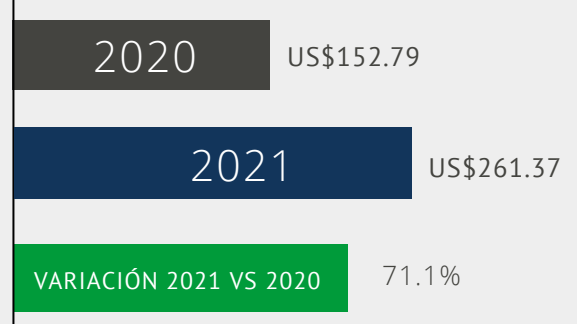
## CANASTA COMERCIAL

Top 5 Exportaciones

- 1 Bananas , frescos o secos.
- 2 Mangos.
- 3 Aguacates.
- 4 Dispositivos identificados para el uso de estomas.
- 5 Plátanos, frescos o secos.

## IMPORTACIONES

Valores en millones de US\$



## CANASTA COMERCIAL

Top 5 Importaciones

- 1 Whisky escocés e irlandés.
- 2 Gasolina para motores.
- 3 Automóviles con tracción en las cuatro ruedas tipo Jeep.
- 4 Medicamentos.
- 5 Botellas impresas para envasar bebidas gaseosas (refrescos).

## INDICE COMERCIAL



Legenda: IHH: Índice Hirschman-Herfindahl; IAC: Índice de apertura comercial; IL: Índice de Laspeires.

## POTENCIAL EXPORTADOR

### RD A RU

- 1 T-shirts & camisas de algodón.
- 2 Oro para monedas.
- 3 Instrumentos y aparatos médicos.



### RU A RD

- 1 Vehículos motorizados.
- 2 Medicamentos.
- 3 Artículos de joyería y sus partes.



Fuente: Export Potential Map.

# COSTA RICA



## EXPORTACIONES

Valores en millones de US\$



## CANASTA COMERCIAL

Top 5 Exportaciones

- 1 Perfiles de hierro o acero.
- 2 Resinas alcídicas.
- 3 Medicamentos.
- 4 Artículos de grifería.
- 5 Artículos de transporte y envasado de plástico.

## IMPORTACIONES

Valores en millones de US\$



## CANASTA COMERCIAL

Top 5 Importaciones

- 1 Barras de hierro o acero sin alear con muescas, cordones, surcos o relieves.
- 2 Preparaciones compuestas para la elaboración de bebidas.
- 3 Conductores eléctricos.
- 4 Recipientes para el transporte o envasado, de vidrio.
- 5 Pañales.

## INDICE COMERCIAL



Leyenda: IHH: Índice Hirschman-Herfindahl; IAC: Índice de apertura comercial; IL: Índice de Laspeires.

## POTENCIAL EXPORTADOR


### RD A COSTA RICA

- 1 Disyuntores eléctricos.
- 2 Instrumentos y aparatos de medicina.
- 3 Preparaciones para salsa.



### COSTA RICA A RD

- 1 Bombonas, botellas y recipientes.
- 2 Compresas y tampones higiénicos.
- 3 Instrumentos y aparatos de medicina.



Fuente: Export Potential Map.

# GUATEMALA



## EXPORTACIONES

Valores en millones de US\$



## CANASTA COMERCIAL

Top 5 Exportaciones

- 1 Medicamentos.
- 2 Resinas alcídicas.
- 3 Granolas y sémola de maíz.
- 4 Carne congelada y deshuesada de bovino.
- 5 Preparaciones para la elaboración de bebidas por simple dilución.

## IMPORTACIONES

Valores en millones de US\$




## CANASTA COMERCIAL

Top 5 Importaciones

- 1 Dentífricos.
- 2 Agentes de superficie orgánicos.
- 3 Caramelos, confites y pastillas.
- 4 Aceite de palma en bruto.
- 5 Galletas dulces.

## INDICE COMERCIAL



Leyenda: IHH: Índice Hirschman-Herfindahl; IAC: Índice de apertura comercial; IL: Índice de Laspeires.

2020

2021

## POTENCIAL EXPORTADOR

### RD A GUATEMALA

- 1 Disyuntores eléctricos.
- 2 Vajillas.
- 3 Preparaciones para salsa.



### GUATEMALA A RD

- 1 Bombonas y botellas, de vidrio.
- 2 Aceite de palma en bruto.
- 3 Bebidas alcohólicas.



Fuente: Export Potential Map.

# HONDURAS



## EXPORTACIONES

Valores en millones de US\$

2020

US\$36.31

2021

US\$63.82

VARIACIÓN 2021 VS 2020

75.8%

## IMPORTACIONES

Valores en millones de US\$

2020

US\$103.42

2021

US\$148.41

VARIACIÓN 2021 VS 2020

43.5%

## CANASTA COMERCIAL

Top 5 Exportaciones desde RD

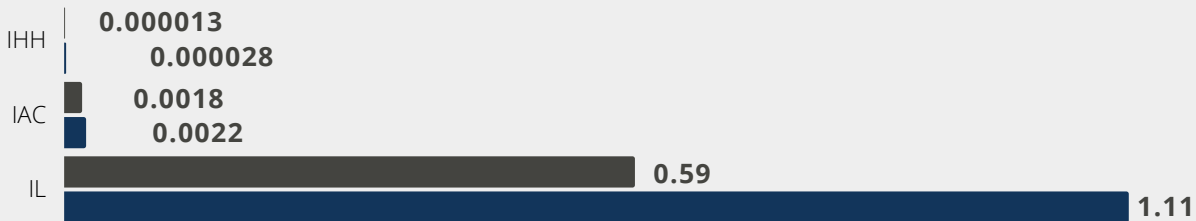
- 1 Tejidos de algodón teñidos.
- 2 Tabaco tipo virginia sin desvenar.
- 3 Medicamentos.
- 4 Trapos clasificados.
- 5 Camiones volquete (volteo).

## CANASTA COMERCIAL

Top 5 Importaciones hacia RD

- 1 Mezclas de sustancias odoríferas utilizadas en las industrias alimentarias o de bebidas.
- 2 Tabaco tipo sin desvenar.
- 3 Productos a base de cereales obtenidos a base de tostado o inflado.
- 4 Tabaco tipo Virginia sin desvenar.
- 5 Productos ondulados de hierro sin alear.

## INDICE COMERCIAL



Leyenda: IHH: Índice Hirschman-Herfindahl; IAC: Índice de apertura comercial; IL: Índice de Laspeires.

## POTENCIAL EXPORTADOR

### RD A HONDURAS

- 1 Disyuntores eléctricos.
- 2 Vajillas.
- 3 Preparaciones para salsa.

### HONDURAS A RD

- 1 Café sin tostar.
- 2 Aceite de palma en bruto.
- 3 T-shirts de algodón.



Fuente: Export Potential Map.

# EL SALVADOR



## EXPORTACIONES

Valores en millones de US\$

2020

US\$16.98

2021

US\$ 21.74

VARIACIÓN 2021 VS 2020

28.0%

## IMPORTACIONES

Valores en millones de US\$

2020

US\$95.17

2021

US\$ 112.69

VARIACIÓN 2021 VS 2020

18.4%

## CANASTA COMERCIAL

Top 5 Exportaciones

- 1 Tejidos de algodón teñidos.
- 2 Resinas alcídicas.
- 3 Medicamentos.
- 4 Copolímeros de acetato de vinilo en dispersión acuosa.
- 5 Carbonato de calcio.

## CANASTA COMERCIAL

Top 5 Importaciones

- 1 Medicamentos.
- 2 Aguas.
- 3 Papel higiénico.
- 4 Aceites lubricantes.
- 5 Preformas de plástico.

## INDICE COMERCIAL



Leyenda: IHH: Índice Hirschman-Herfindahl; IAC: Índice de apertura comercial; IL: Índice de Laspeires.

## POTENCIAL EXPORTADOR

### RD A EL SALVADOR

- 1 Cemento Poland.
- 2 Disyuntores eléctricos.
- 3 Vajillas.

### EL SALVADOR A RD

- 1 Botellas, frascos y similares.
- 2 Papel higiénico en rollos.
- 3 Productos de cereales tostados.



Fuente: Export Potential Map.

# NICARAGUA



## EXPORTACIONES

Valores en millones de US\$



## CANASTA COMERCIAL

Top 5 Exportaciones

- 1 T-shirts de algodón.
- 2 Tabaco sin desvenrar.
- 3 Tabaco tipo Virginia sin desvenrar.
- 4 Etiquetas de papel o cartón impresas.
- 5 Medicamentos.

## IMPORTACIONES

Valores en millones de US\$




## CANASTA COMERCIAL

Top 5 Importaciones

- 1 Tabaco tipo virginia sin desvenrar.
- 2 Tejidos de algodón crudos.
- 3 Los demás tabacos sin desvenrar.
- 4 Tabaco total o parcialmente desvenrado.
- 5 Medicamentos.

## INDICE COMERCIAL



Leyenda: IHH: Índice Hirschman-Herfindahl; IAC: Índice de apertura comercial; IL: Índice de Laspeires.

## POTENCIAL EXPORTADOR

### RD A NICARAGUA

- 1 Disyuntores eléctricos.
- 2 Partes de prendas.
- 3 Vajillas.



### NICARAGUA A RD

- 1 Pantalones de algodón.
- 2 Judías.
- 3 Carne deshuesada de bovino, congelada.



Fuente: Export Potential Map.



# ESTADOS UNIDOS



## EXPORTACIONES

Valores en millones de US\$



## CANASTA COMERCIAL

Top 5 Exportaciones

- 1 Cigarros (puros), cigarrillos (puritos) y cigarrillos, de tabaco.
- 2 Disyuntores eléctricos.
- 3 Artículos de joyería.
- 4 T-shirts y camisetas de punto de algodón.
- 5 Instrumentos de cirugía.

## IMPORTACIONES

Valores en millones de US\$



## CANASTA COMERCIAL

Top 5 Importaciones

- 1 Gas propano licuado.
- 2 Aceites crudos de petróleos o mineral bituminoso.
- 3 Gasoils.
- 4 Gasolinas para motores.
- 5 Gas natural.

## INDICE COMERCIAL



Leyenda: IHH: Índice Hirschman-Herfindahl; IAC: Índice de apertura comercial; IL: Índice de Laspeires.

## POTENCIAL EXPORTADOR

### RD A EE.UU.

- 1 Instrumentos y aparatos para medicina.
- 2 Disyuntores eléctricos.
- 3 T-shirts de algodón

### EE.UU. A RD

- 1 Vehículos motorizados.
- 2 Artículos de joyería.
- 3 Maíz



Fuente: Export Potential Map.

# ANTIGUA & BARBUDA



## EXPORTACIONES

Valores en millones de US\$



## CANASTA COMERCIAL

Top 5 Exportaciones

- 1 Barras de hierro o acero aleadas, forjadas.
- 2 Mezclas de jugos.
- 3 Papas.
- 4 Manufacturas de hierro o acero.
- 5 Tubos rígidos de polímero de cloruro de etileno.

## IMPORTACIONES

Valores en millones de US\$




## CANASTA COMERCIAL

Top 5 Importaciones

- 1 Gasolinas para motor.
- 2 Gasoils.
- 3 Trapos.
- 4 Artículos de grifería y órganos similares.
- 5 Partes y accesorios.

## INDICE COMERCIAL



Leyenda: IHH: Índice Hirschman-Herfindahl; IAC: Índice de apertura comercial; IL: Índice de Laspeires.

## POTENCIAL EXPORTADOR

### RD A ANTIGUA Y BARBUDA

- 1 Disyuntores eléctricos.
- 2 Instrumentos y aparatos de medicina.
- 3 Aceite de soja y sus fracciones.

### ANTIGUA Y BARBUDA A RD

- 1 Urea.
- 2 Metanol.
- 3 Bebidas no alcohólicas.



Fuente: Export Potential Map.

# BARBADOS



## EXPORTACIONES

Valores en millones de US\$



## IMPORTACIONES

Valores en millones de US\$



## CANASTA COMERCIAL

Top 5 Exportaciones

- 1 Melaza de caña.
- 2 Queroseno.
- 3 Condimentos y sazonadores compuestos.
- 4 T-shirts y camisetas de punto de algodón.
- 5 Camisas de punto de algodón.

## CANASTA COMERCIAL

Top 5 Importaciones

- 1 Etiquetas de papel o cartón impresas.
- 2 Caolín y demás arcillas caolínicas.
- 3 Alambre de cobre refinado.
- 4 Cremas de licores.
- 5 Ron.

## INDICE COMERCIAL



Leyenda: IHH: Índice Hirschman-Herfindahl; IAC: Índice de apertura comercial; IL: Índice de Laspeires.

## POTENCIAL EXPORTADOR

### RD A BARBADOS

- 1 T-shirts de algodón.
- 2 Pastas sin preparar.
- 3 Instrumentos y aparatos de medicina.

### BARBADOS A RD

- 1 Ron.
- 2 Galletas dulces.
- 3 Artículos y aparatos de prótesis.



Fuente: Export Potential Map.

# BELICE



## EXPORTACIONES

Valores en millones de US\$



## CANASTA COMERCIAL

Top 5 Exportaciones

- 1 Minerales de cinc y sus concentrados.
- 2 Colchones de muelles metálicos.
- 3 Placas de polímeros de etileno sin impresión.
- 4 Cigarros puros y cigarrillos que contengan tabaco.
- 5 Desechos y desperdicios de cobre.

## IMPORTACIONES

Valores en millones de US\$




## CANASTA COMERCIAL

Top 5 Importaciones

- 1 Madera Mahogany.
- 2 Papel o cartón en bobinas sin impresión.
- 3 Partes de máquinas y aparatos para trabajar caucho.
- 4 Pilas y baterías alcalinas cilíndricas.
- 5 Sangre.

## INDICE COMERCIAL



Leyenda: IHH: Índice Hirschman-Herfindahl; IAC: Índice de apertura comercial; IL: Índice de Laspeires.

## POTENCIAL EXPORTADOR

### RD A BELICE

- 1 Cemento Portland.
- 2 Kétchup.
- 3 Preparaciones para salsa.




### BELICE A RD

- 1 Jugo de naranja congelado.
- 2 Judías.
- 3 Azúcar de casa sólida.



Fuente: Export Potential Map.

# DOMINICA



## EXPORTACIONES

Valores en millones de US\$

2020

US\$2.73

2021

US\$ 4.09

VARIACIÓN 2021 VS 2020

49.9%

## IMPORTACIONES

Valores en millones de US\$

2020

US\$1.03

2021

US\$ 1.19

VARIACIÓN 2021 VS 2020

15.4%

## CANASTA COMERCIAL

Top 5 Exportaciones

- 1 Barras de hierro o acero sin alear con muesca, cordones o surcos.
- 2 Abonos minerales o químicos con los dos elementos fertilizantes; fósforo y potasio.
- 3 Barras de hierro o acero sin alear con muescas, forjadas.
- 4 Copolímeros de acetato de vinilo en dispersión acuosa.
- 5 Mezclas de jugos.

## CANASTA COMERCIAL

Top 5 Importaciones

- 1 Interruptores, seccionados y conmutadores.
- 2 Cuadros, paneles o consolas.
- 3 Partes de maquinarias de la partida 84.27.
- 4 Artículos para la construcción, de plástico.
- 5 Aparatos para corte, seccionamiento y conexión de circuitos eléctricos.

## INDICE COMERCIAL

IHH  
IAC  
IL

0.0000001  
0.0000001

0.00005  
0.00006

0.65

1.22

2020

2021

Leyenda: IHH: Índice Hirschman-Herfindahl; IAC: Índice de apertura comercial; IL: Índice de Laspeires.

## POTENCIAL EXPORTADOR

### RD A DOMINICA

- 1 Barras de hierro y acero sin alear.
- 2 Abonos minerales.
- 3 Cemento Portland.



### DOMINICA A RD

- 1 Disyuntores eléctricos.
- 2 Instrumentos y aparatos de medicina.
- 3 Ligaduras estériles para suturas quirúrgicas.



Fuente: Export Potential Map.

# PANAMÁ



## EXPORTACIONES

Valores en millones de US\$



## CANASTA COMERCIAL

Top 5 Exportaciones

- 1 Gas propano.
- 2 Butanos.
- 3 Gas natural.
- 4 Medicamentos.
- 5 Cerveza de malta.

## IMPORTACIONES

Valores en millones de US\$



## CANASTA COMERCIAL

Top 5 Importaciones

- 1 Medicamentos.
- 2 Fueloils.
- 3 Catguts estériles y ligaduras estériles similares.
- 4 Instrumentos y aparatos de medicina.
- 5 Toluen-diisocianato.

## INDICE COMERCIAL



Leyenda: IHH: Índice Hirschman-Herfindahl; IAC: Índice de apertura comercial; IL: Índice de Laspeires.

## POTENCIAL EXPORTADOR

### RD A PANAMÁ

- 1 Disyuntores eléctricos.
- 2 Ron.
- 3 Preparaciones alimenticias.

### PANAMÁ A RD

- 1 Medicamentos para usos terapéuticos.
- 2 Alimentos para niños bajos en cacao.
- 3 Preparaciones alimenticias.



Fuente: Export Potential Map.

# GRANADA



## EXPORTACIONES

Valores en millones de US\$



## IMPORTACIONES

Valores en millones de US\$



## CANASTA COMERCIAL

Top 5 Exportaciones


- 1 Barras de hierro o acero sin alear, con muescas, cordones o surcos.
- 2 Mezclas de jugos.
- 3 Barras de hierro o acero sin alear, forjadas.
- 4 Copolímeros de acetato de vinilo con dispersión acuosa.
- 5 Resinas alcídicas.

## CANASTA COMERCIAL

Top 5 Importaciones

- 1 Nuez moscada.
- 2 Máquinas y aparatos para clasificar, cribar, separar, lavar o tratar piedra u otra materia mineral sólida.
- 3 Halógenos, de volframio.
- 4 Ruedas dentadas, y demás órganos elementales de transmisión.
- 5 Bloques y culatas.

## INDICE COMERCIAL



Leyenda: IHH: Índice Hirschman-Herfindahl; IAC: Índice de apertura comercial; IL: Índice de Laspeires.

## POTENCIAL EXPORTADOR

### RD A GRANADA

- 1 Barras de hierro sin alear.
- 2 Sacos, bolsitas y cucuruchos.
- 3 Azúcar de caña.



### GRANADA A RD

- 1 Nuez moscada.
- 2 Papel higiénico.
- 3 Frutos comestibles.



Fuente: Export Potential Map.

# GUYANA



## EXPORTACIONES

Valores en millones de US\$



## CANASTA COMERCIAL

Top 5 Exportaciones

- 1 Abonos minerales.
- 2 Barras de hierro o acero sin alear, forjadas.
- 3 Cemento Pórtland.
- 4 Copolímeros de acetato de vinilo con dispersión acuosa.
- 5 Tapas plásticas, roscables con o sin sello interior.

## IMPORTACIONES

Valores en millones de US\$




## CANASTA COMERCIAL

Top 5 Importaciones

- 1 Cocos secos.
- 2 Arenas silíceas y arenas cuarzosas.
- 3 Tablillas para cubierta de tejados o fachadas.
- 4 Partes de máquinas de tratado de semillas, granos u hortalizas.
- 5 Instrumentos y aparatos para medida o control de caudal o nivel de líquidos, eléctricos.

## INDICE COMERCIAL



Leyenda: IHH: Índice Hirschman-Herfindahl; IAC: Índice de apertura comercial; IL: Índice de Laspeires.

## POTENCIAL EXPORTADOR

### RD A GUYANA

- 1 Abonos minerales y químicos.
- 2 Barras de hierro o acero sin alear.
- 3 Disyuntores eléctricos.

### GUYANA A RD


- 1 Pescado curado.
- 2 Ron.
- 3 Madera desbastada.



Fuente: Export Potential Map.



# JAMAICA



## EXPORTACIONES

Valores en millones de US\$



## IMPORTACIONES

Valores en millones de US\$



## CANASTA COMERCIAL

Top 5 Exportaciones

- 1 Gasolina para motores.
- 2 Gas Propano.
- 3 Cemento Pórtland.
- 4 Butanos.
- 5 Cajas y cartonajes plegables, sin corrugar.

## CANASTA COMERCIAL

Top 5 Importaciones

- 1 Aguas.
- 2 Hidróxido de sodio, sólido.
- 3 Los demás aceites lubricantes.
- 4 Polipropileno.
- 5 Bombonas, botellas y frascos.

## INDICE COMERCIAL



Leyenda: IHH: Índice Hirschman-Herfindahl; IAC: Índice de apertura comercial; IL: Índice de Laspeires.

## POTENCIAL EXPORTADOR

### RD A JAMAICA

- 1 Cemento portland.
- 2 Preparaciones para salsas.
- 3 Artículos de joyería y sus partes.

### JAMAICA A RD

- 1 Ron.
- 2 Preparaciones para salsas.
- 3 Productos de panadería.



Fuente: Export Potential Map.

# MONTSERRAT



## EXPORTACIONES

Valores en millones de US\$



## IMPORTACIONES

Valores en millones de US\$



## CANASTA COMERCIAL

Top 5 Exportaciones

- 1 Barras de hierro o acero sin alear, con muescas, cordones o surcos.
- 2 Barras de hierro o acero sin alear forjadas.
- 3 Redes y rejillas, soldadas en los puntos de cruce.
- 4 Insecticidas presentados en forma para la venta al por menor.
- 5 Herbicidas presentados en forma para la venta al por menor.

## CANASTA COMERCIAL

Top 5 Importaciones



1 Tubos de aluminio sin alear.

## INDICE COMERCIAL



Leyenda: IHH: Índice Hirschman-Herfindahl; IAC: Índice de apertura comercial; IL: Índice de Laspeires.

## POTENCIAL EXPORTADOR

### RD A MONTSERRAT

- 1 Instrumentos y aparatos de medicina.
- 2 Ron.
- 3 Bloques o ladrillos para construcción.


### MONTSERRAT A RD

N/A



Fuente: Export Potential Map.

# SAN CRISTOBAL Y NIEVES



## EXPORTACIONES

Valores en millones de US\$



## IMPORTACIONES

Valores en millones de US\$



## CANASTA COMERCIAL

Top 5 Exportaciones


- 1 Barras de hierro o acero sin alear, con muescas, cordones o surcos.
- 2 Vajillas y demás artículos para el servicio de mesa.
- 3 Los demás artículos de envasado y transporte de plástico.
- 4 Barras de hierro o acero sin alear, forjadas.
- 5 Placas de polímero de propileno sin impresión.

## CANASTA COMERCIAL

Top 5 Importaciones

N/A

## INDICE COMERCIAL



Leyenda: IHH: Índice Hirschman-Herfindahl; IAC: Índice de apertura comercial; IL: Índice de Laspeires

## POTENCIAL EXPORTADOR

RD A SAN CRISTOBAL Y NIEVES

SAN CRISTOBAL Y NIEVES A RD

N/A

N/A



Fuente: Export Potential Map.

# SANTA LUCIA



## EXPORTACIONES

Valores en millones de US\$



## CANASTA COMERCIAL

Top 5 Exportaciones

- 1 Barras de hierro o acero sin alear, con muescas, cordones o surcos.
- 2 Abonos minerales o químicos con dos elementos fertilizantes.
- 3 Herbicidas preparados para la venta al por menor.
- 4 Copolímeros de acetato de vinilo en dispersión acuosa.
- 5 Insecticidas preparados para la venta al por menor.

## IMPORTACIONES

Valores en millones de US\$



## CANASTA COMERCIAL

Top 5 Importaciones

- 1 Cajas, cajones, jaulas y artículos similares.
- 2 Estatuillas y artículos de adorno.
- 3 Insecticidas presentados en envases para la venta al por menor.
- 4 Transformadores de dieléctrico líquido.
- 5 Herramientas para albañiles, fundidores, cementos y yeseros.

## INDICE COMERCIAL



Leyenda: IHH: Índice Hirschman-Herfindahl; IAC: Índice de apertura comercial; IL: Índice de Laspeires.

## POTENCIAL EXPORTADOR

### RD A SANTA LUCIA

- 1 Barras de hierro o acero sin alear.
- 2 Botellas, fascos y similares.
- 3 Azúcar de caña.

### SANTA LUCIA A RD

- 1 Cerveza de malta.
- 2 Mezclas para sustancias odoríferas.
- 3 Preparaciones para alimentación de animales.



Fuente: Export Potential Map.

# SAN VICENTE Y LAS GRANADINAS



## EXPORTACIONES

Valores en millones de US\$



## CANASTA COMERCIAL

Top 5 Exportaciones

- 1 Abonos minerales o químicos con dos elementos fertilizantes.
- 2 Barras de hierro o acero sin alear, forjadas.
- 3 Barras de hierro o acero sin alear, con muescas, cordones o surcos.
- 4 Melaza de caña.
- 5 Las demás tapas coronas.

## IMPORTACIONES

Valores en millones de US\$



## CANASTA COMERCIAL

Top 5 Importaciones

- 1 Vehículos.
- 2 Grupos electrógenos de motor de émbolo.
- 3 Polietileno.

Estos tres productos representan el 100% importado desde República Dominicana desde San Vicente y las Granadinas en 2021.

## INDICE COMERCIAL



Leyenda: IHH: Índice Hirschman-Herfindahl; IAC: Índice de apertura comercial; IL: Índice de Laspeires.

## POTENCIAL EXPORTADOR

### RD A SAN VICENTE Y LAS GRANADINAS

- 1 Abonos minerales.
- 2 Barras de hierro sin alear.
- 3 Azucar de caña.



### SAN VICENTE Y LAS GRANADINAS A RD

N/A



Fuente: Export Potential Map.

# SURINAM



## EXPORTACIONES

Valores en millones de US\$



## CANASTA COMERCIAL

Top 5 Exportaciones

- 1 Barras de hierro o acero sin alear, forjadas.
- 2 Cemento Pórtland.
- 3 Urea.
- 4 Condimentos y sazónadores.
- 5 Las demás preparaciones acondicionadas para la venta al por menor.

## IMPORTACIONES

Valores en millones de US\$



## CANASTA COMERCIAL

Top 5 Importaciones

- 1 Los demás pescados congelados.
- 2 Los demás filetes frescos o refrigerados de pescados.
- 3 Los demás filetes de pescados congelados.
- 4 Contenedores cisterna.
- 5 Maderas tropicales.

## INDICE COMERCIAL



Leyenda: IHH: Índice Hirschman-Herfindahl; IAC: Índice de apertura comercial; IL: Índice de Laspeires.

## POTENCIAL EXPORTADOR

### RD A SURINAM

- 1 Aceites de soya.
- 2 Botellas, frascos y similares.
- 3 Instrumentos y aparatos de medicina.

### SURINAM A RD

- 1 Oro semilabrado.
- 2 Pescado ahumado.
- 3 Madera en bruto.



Fuente: Export Potential Map.

# TRINIDAD & TOBAGO



## EXPORTACIONES

Valores en millones de US\$



## IMPORTACIONES

Valores en millones de US\$



## CANASTA COMERCIAL

Top 5 Exportaciones

- 1 Bananas frescas.
- 2 Bebidas hidratantes.
- 3 Condimentos y sazones.
- 4 Vajillas y demás artículos de tocador.
- 5 Los demás artículos de envasado y transporte en plástico.

## CANASTA COMERCIAL

Top 5 Importaciones

- 1 Urea.
- 2 Gas natural.
- 3 Producto a base de cereales obtenidos por inflado o tostado.
- 4 Gas propano.
- 5 Abonos minerales o químicos.

## INDICE COMERCIAL



Leyenda: IHH: Índice Hirschman-Herfindahl; IAC: Índice de apertura comercial; IL: Índice de Laspeires.

## POTENCIAL EXPORTADOR

### RD A TRINIDAD & TOBAGO

- 1 Disyuntores eléctricos.
- 2 Instrumentos y aparatos de medicina.
- 3 Aceite de soja.

### TRINIDAD & TOBAGO A RD

- 1 Urea.
- 2 Metanol.
- 3 Bebidas no alcohólicas.



Fuente: Export Potential Map.