



GOBIERNO DE LA
REPÚBLICA DOMINICANA

INDUSTRIA, COMERCIO
Y MIPYMES

INFORME DE DESEMPEÑO COMERCIAL



REPÚBLICA DOMINICANA
2020

CONTENIDO



1 RESUMEN EJECUTIVO

2 COMPORTAMIENTO SECTOR EXTERNO

3 PAÍSES SIGNATARIOS POR ACUERDO

4 ESTADÍSTICAS POR ACUERDO

5 RD EN ORGANISMOS INTERNACIONALES

6 ACCIONES ACUERDOS COMERCIALES

7 OTRAS ACCIONES

8 CONCLUSIONES

9 ANEXOS: HOJA POR PAÍS

GLOSARIO

- RD - República Dominicana
- EEUU - Estados Unidos
- DR-CAFTA - Tratado de Libre Comercio entre RD, Centroamérica y EEUU
- TLC - Tratado de Libre Comercio
- EPA - Acuerdo de Asociación Económica
- CARICOM - Comunidad del Caribe
- CC - Comunidad del Caribe (CARICOM)
- CARIFORO - Foro del Caribe
- MN - Millones
- USD - Dólares estadounidenses
- OMC - Organización Mundial de Comercio
- BCRD - Banco Central de la República Dominicana
- IED - Inversión Extranjera Directa
- CA - Centroamérica
- UE - Unión Europea
- VCE - Viceministerio de Comercio Exterior
- MICM - Ministerio de Industria, Comercio & Mipymes
- OTC - Obstáculos Técnicos al Comercio
- UNCTAD - Conferencia de las Naciones Unidas sobre Comercio y Desarrollo
- CNUDMI - Comisión de las Naciones Unidas para el Derecho Mercantil
- AAPP - Acuerdo de Alcance Parcial entre Panamá y República Dominicana

RESUMEN EJECUTIVO



- La crisis sanitaria global causada por la pandemia COVID-19 afectó la economía mundial y con esto el curso del comercio internacional. Según los datos del Organización Mundial del Comercio (OMC), en 2020 el comercio internacional de mercancías se redujo en un 5.3% en comparación con 2019.
- En la República Dominicana, el comercio de bienes presentó una disminución de 10.7% en 2020 en comparación con 2019. Las importaciones presentaron una disminución interanual de 14.8% mientras que las exportaciones presentaron una caída de 2.2% para el mismo período.
- Debido a las restricciones aplicadas ante la pandemia, las exportaciones de servicios pasaron de US\$9,316.5 millones en 2019 a US\$4,147.2 millones en 2020; esto debido principalmente al impacto sobre el sector turismo en viajes internacionales.
- Las importaciones que se acogieron a preferencias bajo acuerdos comerciales representaron el 17% de las importaciones totales del país en 2020. Estas presentaron una disminución interanual de -10%.
- Dentro de las importaciones bajo acuerdo comercial, se destaca el DR-CAFTA con una participación de 69%, seguido por el EPA con una participación de 22% y el TLC Centroamérica con 8%. El restante 1% se concentra en el TLC CARICOM y Acuerdo de Alcance Parcial con Panamá, AAPP.
- Durante 2020 la República Dominicana, a través del Viceministerio de Comercio Exterior del MICM, participó en reuniones ordinarias de distintos comités de la Organización Mundial de Comercio, incluido el Comité de Obstáculos Técnicos al Comercio y el Comité para la Aplicación de Medidas Sanitarias y Fitosanitarias. Asimismo, participamos en sesiones y grupos de trabajo de la UNCTAD y CNUDMI.

CONTEXTO GLOBAL

La crisis sanitaria global causada por la SARS-CoV-2 y sus variantes fueron el centro de atención de 2020. Gran parte de las acciones tomadas estuvieron destinadas a ralentizar su contagio y propagación con el fin de evitar el colapso de los sistemas sanitarios y reducir al mínimo el número de muertes. Aunque aún no está del todo claro cuáles serán los efectos y repercusiones que tendrá esta crisis en el largo plazo, en el corto está bien claro que el contexto global apunta hacia un aumento sin precedentes de la deuda pública como resultado del aumento del gasto público. Los gobiernos han enfocado sus recursos para lograr la reactivación económica y la reducción de las tasas de desempleo.

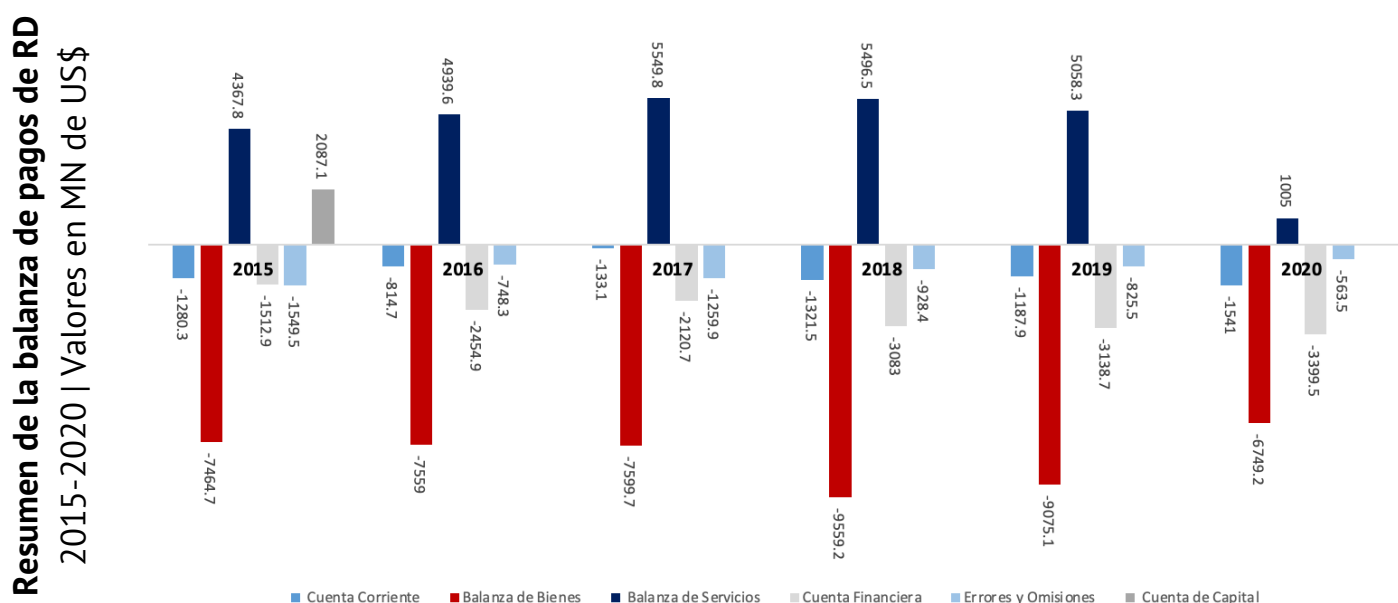
Para América Latina, la crisis sanitaria ha acentuado problemas estructurales que ya, mucho antes de esta, se encontraban a flor de piel. La débil infraestructura estatal de salud y la ineficiencia de sus instituciones públicas ha puesto a prueba a muchos gobiernos de la región, con ejemplos recientes de disturbio social como los de Chile y Colombia.

En República Dominicana, al 10 de junio de 2021, contamos con más del 50% de la población vacunada con al menos una dosis y un 12% con el ciclo de vacunación completa. Queda esperar cuál será la respuesta de los organismos internacionales, si la región logrará lucrarse del alza en los precios de las materias primas y alcanzar las metas globales de vacunación, para poder recuperar la productividad potencial de sus economías.

Por el otro lado, el comercio internacional enfrentó un duro golpe en el 2020 causado mayormente por la caída del consumo internacional y el recrudecimiento de las relaciones bilaterales entre EE. UU. y China. Según los datos de la Organización Mundial del Comercio (OMC), el comercio internacional de mercancías se redujo en un 5.3% versus el año 2019. Los sectores más afectados fueron los combustibles y la minería, mientras los países de Norteamérica y Medio Oriente fueron los que experimentaron la peor caída en sus exportaciones .

CONTEXTO LOCAL

Según datos del BCRD, el déficit de cuenta corriente cerró en US\$-1,541.0 MN para 2020, superando en un 30% el resultante en 2019. Este aumento fue apoyado por una caída de 80% en el superávit de balanza de servicios, como consecuencia de la pandemia COVID-19 y las restricciones mundiales implementadas para combatir la misma, así como por un aumento de 8% en el déficit de cuenta financiera.

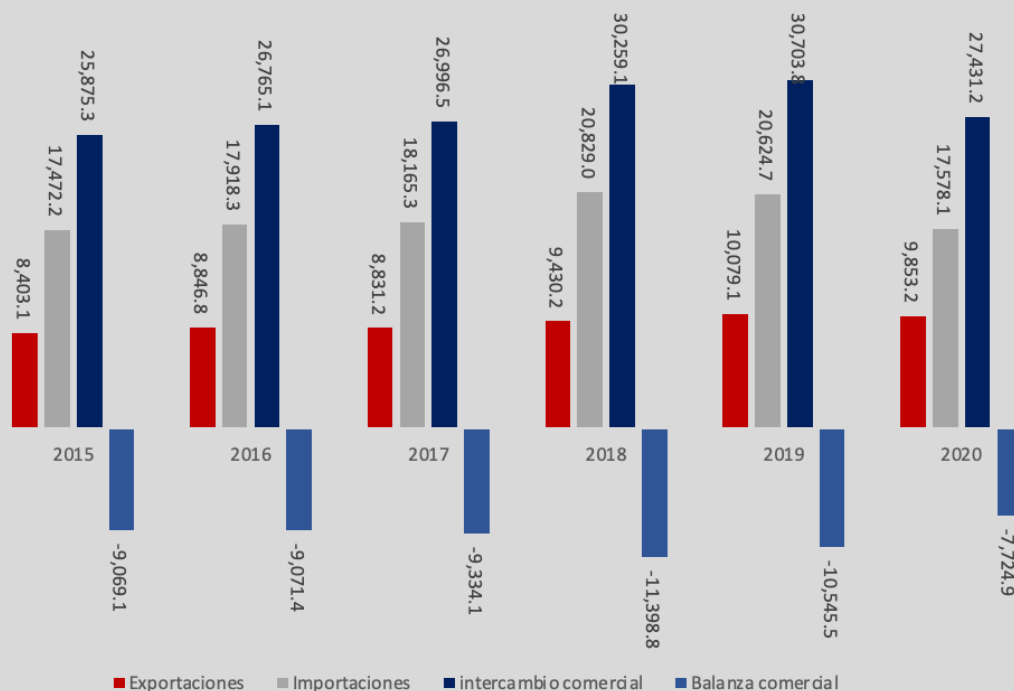


COMERCIO DE BIENES. El comercio de bienes de RD disminuyó en 10.7% para el año 2020, con importaciones que pasaron de US\$20,624.7 MN en 2019 a US\$17,578.1 MN en 2020. Por su parte, las exportaciones registraron una caída de 2.2%, guiada por la reducción en las exportaciones de zonas francas en 2.9% pasando de US\$6,001.18 MN en 2019 a US\$5,827.72 MN en 2020.

En este sentido, los rubros con mayor crecimiento en las exportaciones nacionales fueron papel y cartón, mascarillas, las demás grasas y aceites vegetales, los demás medicamentos acondicionados para la venta al por menor y los gandules procesados, conservados o congelados. En el caso de las exportaciones de zonas francas, los rubros con mayor crecimiento fueron mascarillas, disyuntores eléctricos, los demás dispositivos semiconductores fotosensibles, y las botas de diferentes usos. En cuanto a las importaciones, los rubros de mayor crecimiento bajo el régimen de zonas francas fueron productos laminados de acero, tubos rígidos y maquinaria para trabajar vidrios y telas sin tejer.

Balanza de Bienes de RD

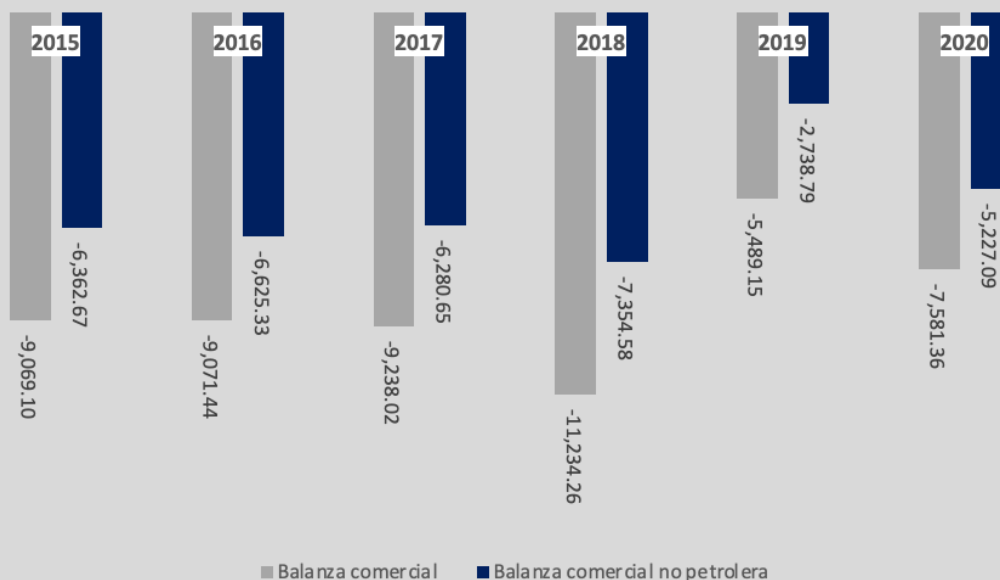
2015 - 2020 | Valores en MN de US\$



Igualmente, si solo se analizan las importaciones no petroleras, se puede dar a notar que la balanza comercial refleja un déficit mucho menor para todos los años.

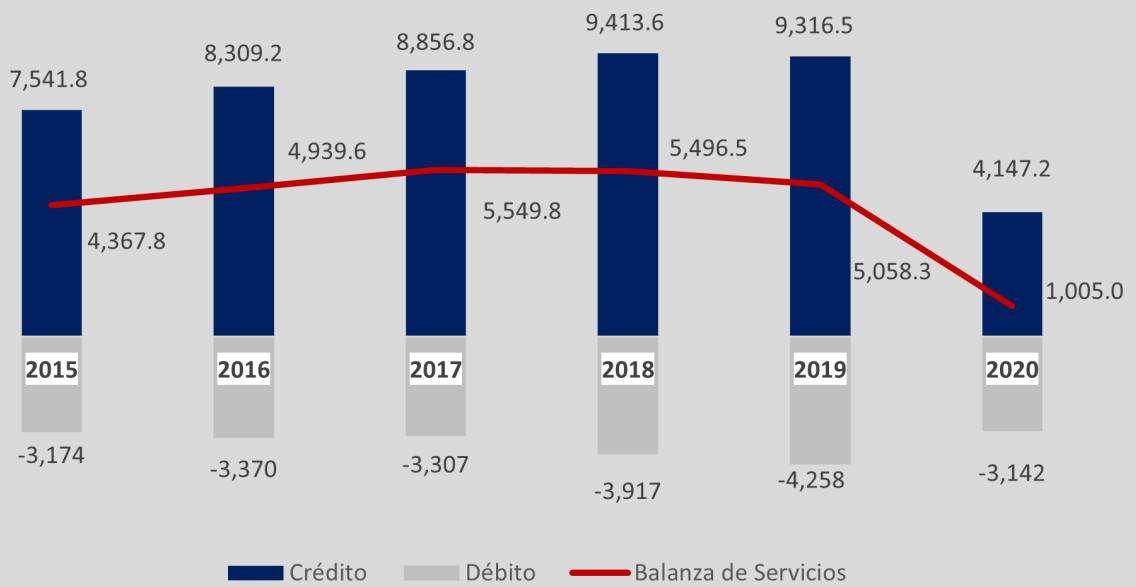
Balanza de Bienes no petrolera de RD

2015 - 2020 | Valores en MN de US\$

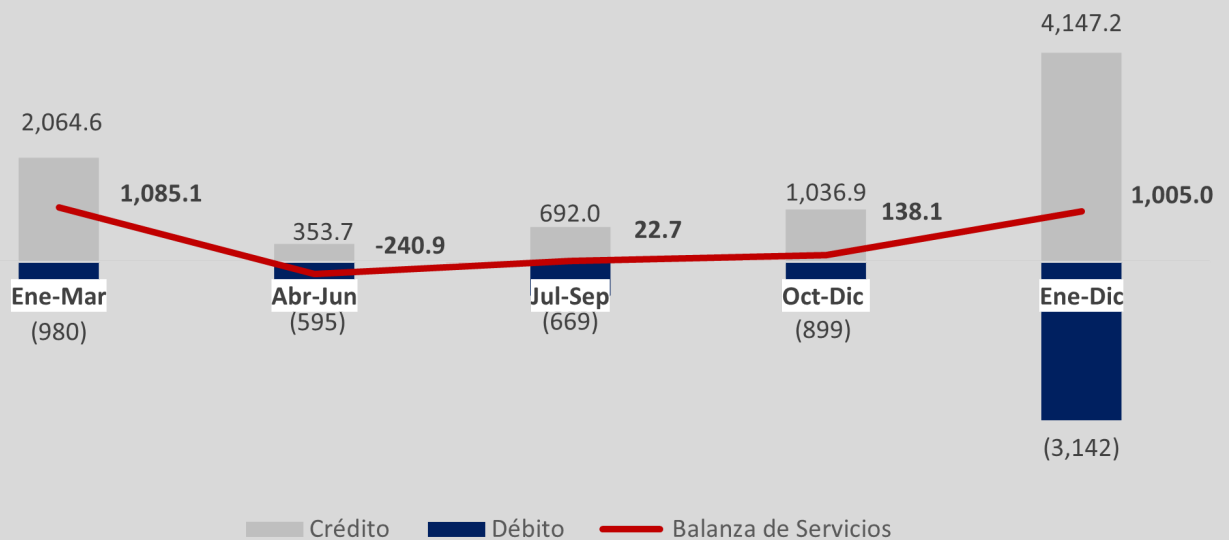


COMERCIO DE SERVICIOS. Debido a las restricciones aplicadas ante la pandemia del COVID-19 a nivel mundial, la balanza de servicios presentó una significativa caída de 80.1%, pasando de US\$5,058.3 MN en 2019 a US\$1,005.0 MN en 2020.

Balanza de servicios de RD
2015 – 2020 | Valores en MN de US\$

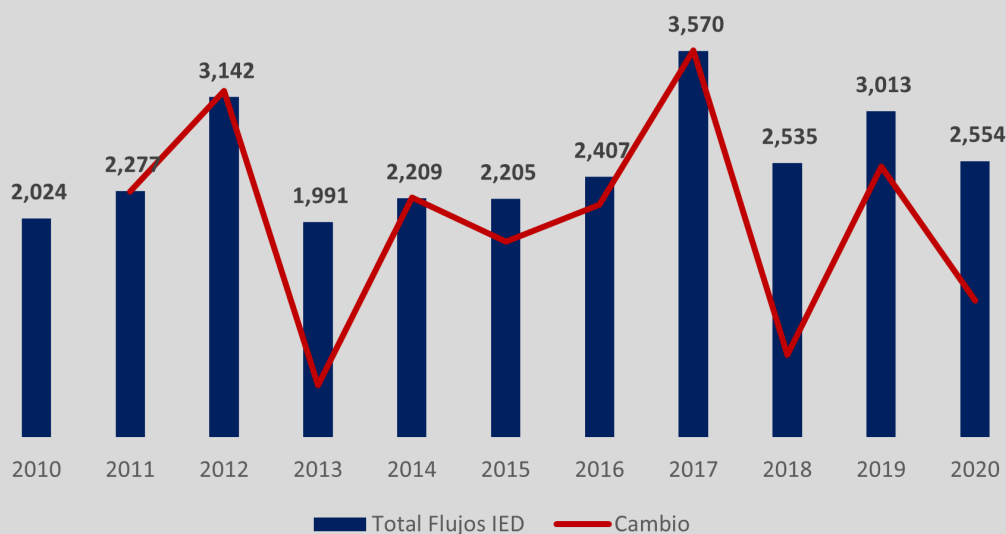


Balanza de trimestral servicios de RD
2020 | Valores en MN de US\$



INVERSIÓN EXTRANJERA. Según el “Reporte de la Economía Dominicana: Diciembre 2020” publicado por el BCRD, la IED alcanzó los US\$2,554.3 MN como saldo neto, un flujo de US\$466.7 MN menos que el año anterior, representando una caída de 15%. El BCRD reportó que esta reducción se debe a pagos significativos por conceptos de préstamos con la casa matriz en los sectores de comunicaciones y minería.

Flujos de IED de RD
2010 - 2020 | Valores en MN de US\$



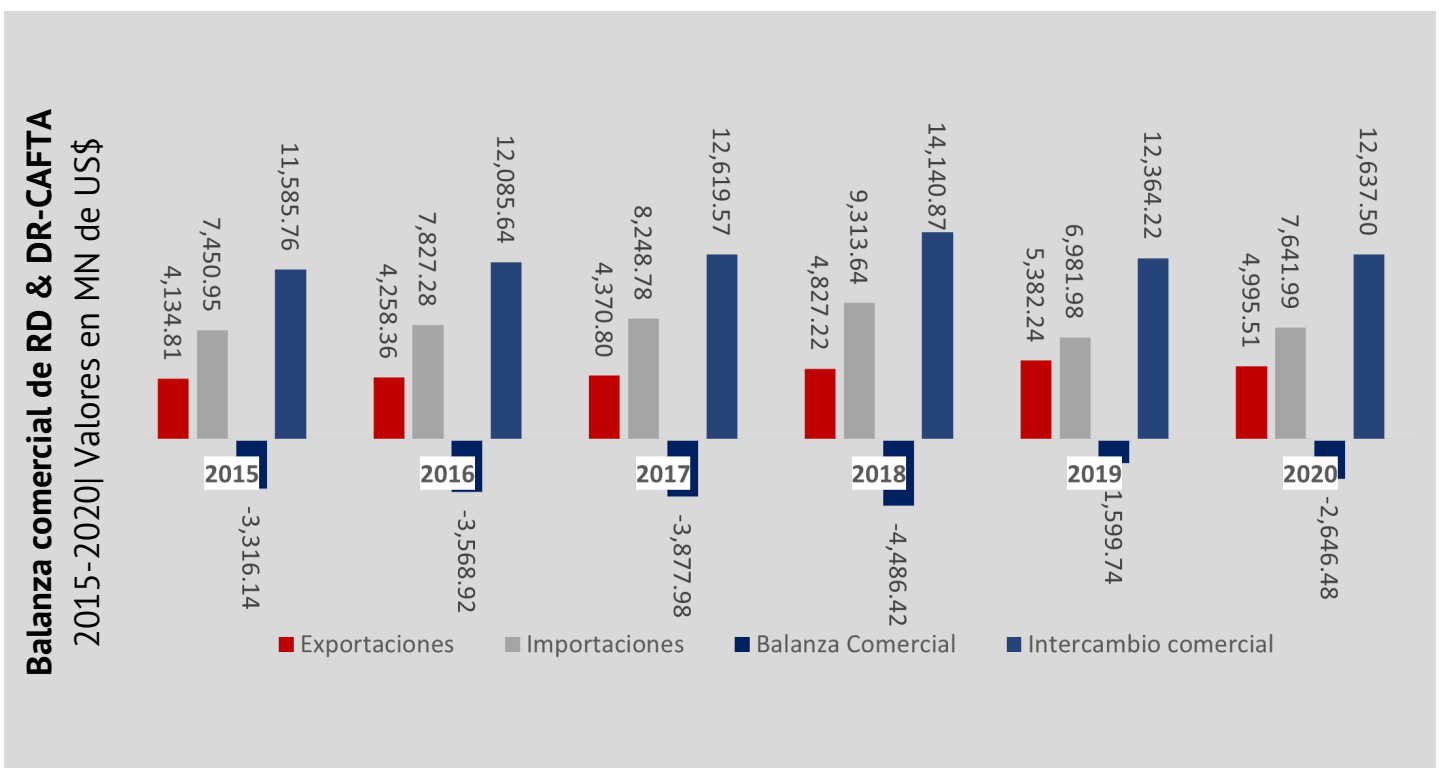
PAÍSES SIGNATARIOS

ACUERDOS	SIGNATARIOS	VIGENCIA
TLC RD-CC	Antigua & Barbuda, Barbados, Belice, Dominica, Granada, Guyana, Jamaica, Monserrat, San Cristobal & Nieves, Santa Lucia, San Vicente & Las Granadillas, Surinam, Trinidad & Tobago	DIC 2001
TLC RD-CA	Costa Rica, El Salvador, Guatemala, Honduras, Nicaragua	MAR 2002
AAPP	Panamá	NOV 2003
DR-CAFTA	Costa Rica, El Salvador, EEUU, Guatemala, Honduras, Nicaragua	MAR 2007
EPA-UE	Alemania, Austria, Bélgica, Bulgaria, Chipre, Croacia, Dinamarca, Eslovaquia, Eslovenia, Estonia, España, Finlandia, Francia, Grecia, Hungría, Irlanda, Italia, Letonia, Lituania, Luxemburgo, Malta, Países Bajos, Polonia, Portugal, Rumania, Reino Unido, Chequia, Suecia, Antigua & Barbuda, Bahamas, Barbados, Belice, Dominica, Granada, Guyana, Haití, Jamaica, San Cristóbal & Nieves, Santa Lucia, San Vicente & Granadillas, Surinam, Trinidad & Tobago	ENE 2009

DR-CAFTA

El DR-CAFTA compuesto por los países que igual integran el TLC DR-CA más los EEUU entro en vigencia para RD a partir de 2007. En 2020, la RD aumenó el déficit de su balanza comercial frente a los países que integran el bloque comercial como resultado de la disminución del 7.2% de las exportaciones frente al aumento en 9% de las importaciones.

EXPORTACIONES. Para el año 2020, las exportaciones dominicanas a países dentro del DR-CAFTA disminuyeron en 7.2%, pasando de US\$5,382.24 MN en 2019 a US\$4,995.5 en 2020.

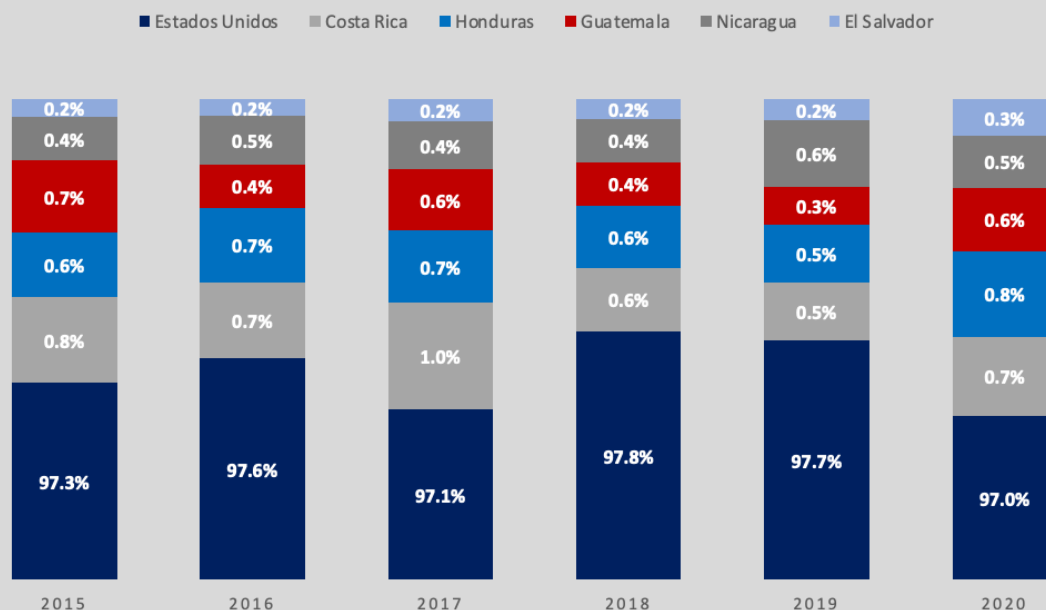


De estas, el 97% es dirigido a EEUU, mientras que el restante 3% es distribuido de la siguiente forma: Costa Rica 0.7%, Honduras 0.8%, Guatemala 0.6%, Nicaragua 0.5% y El Salvador 0.3%. Es necesario destacar que las exportaciones dominicanas hacia los países dentro del mencionado acuerdo representan el 50% de las exportaciones totales del país.

Los principales productos exportados por RD a los países incluidos en el DR-CAFTA son los cigarrillos puros, por un monto de US\$728.42 MN, disyuntores eléctricos (US\$683.8 MN), joyería de oro (US\$313.74 MN), instrumentos de cirugía (US\$188.39 MN) y los aparatos de rayos ultravioletas e infrarrojos (US\$185.29 MN).

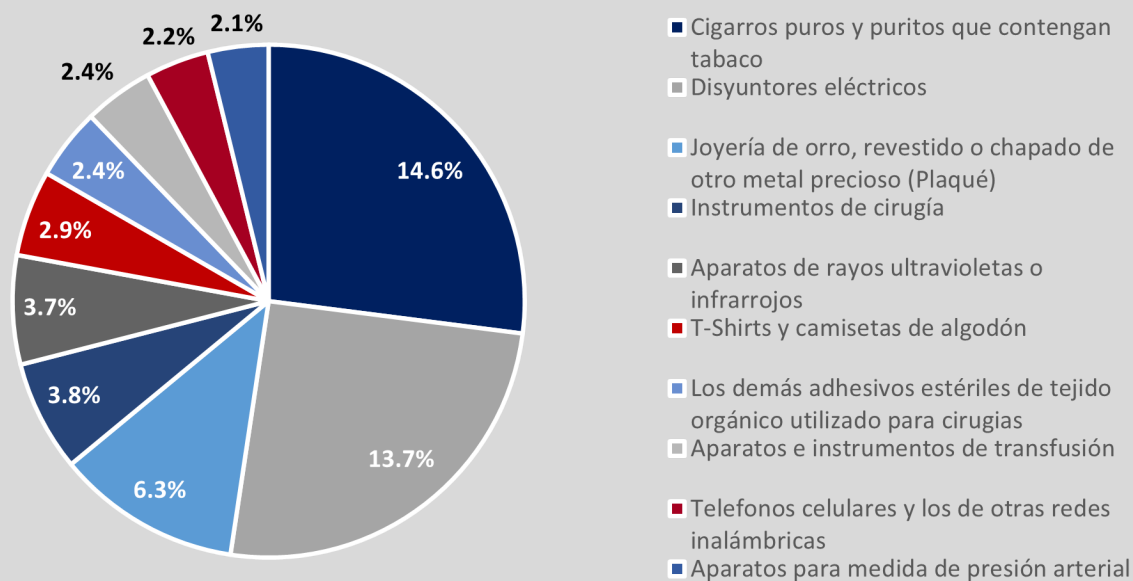
Exportaciones RD hacia países del DR-CAFTA

2015-2020 | Participación en %

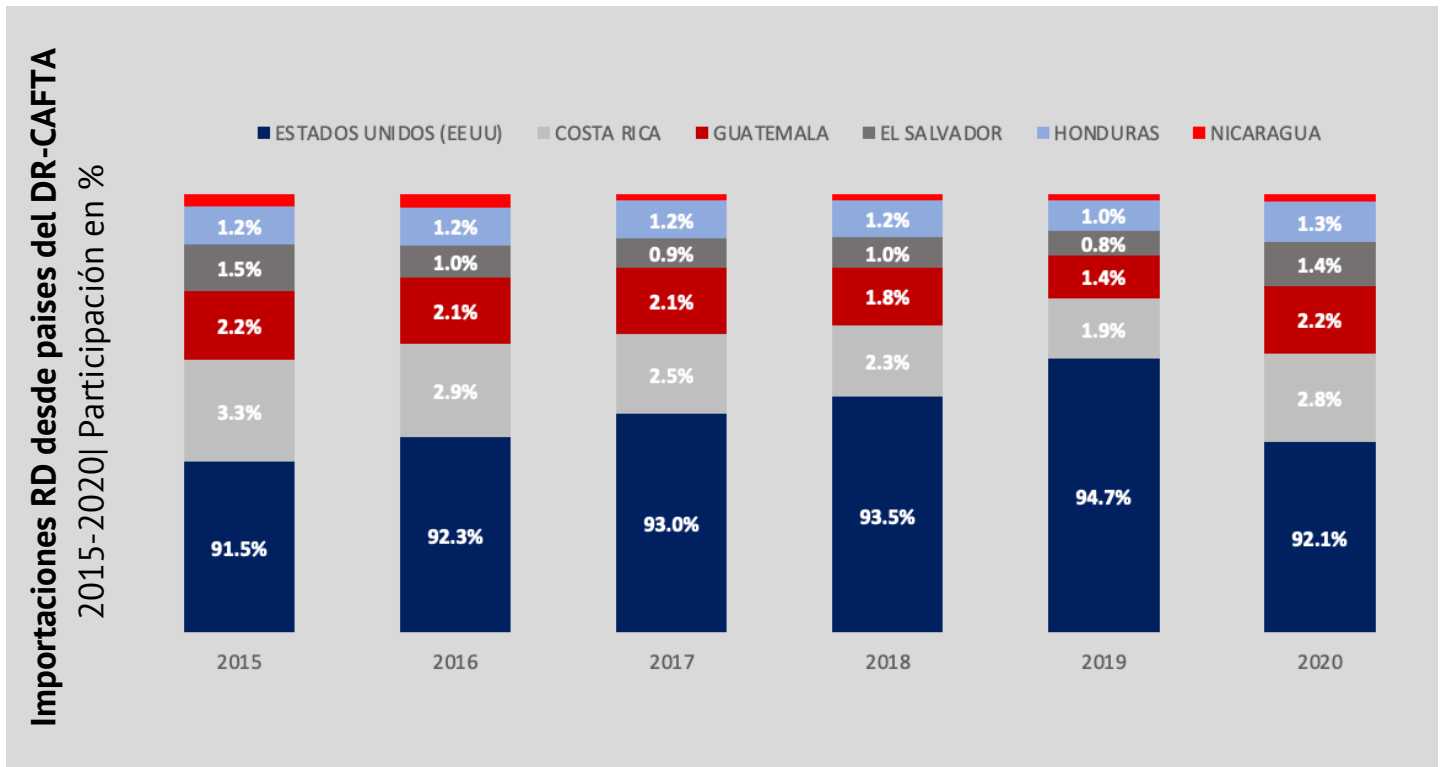


Principales productos exportados por RD a países del DR-CAFTA en 2020

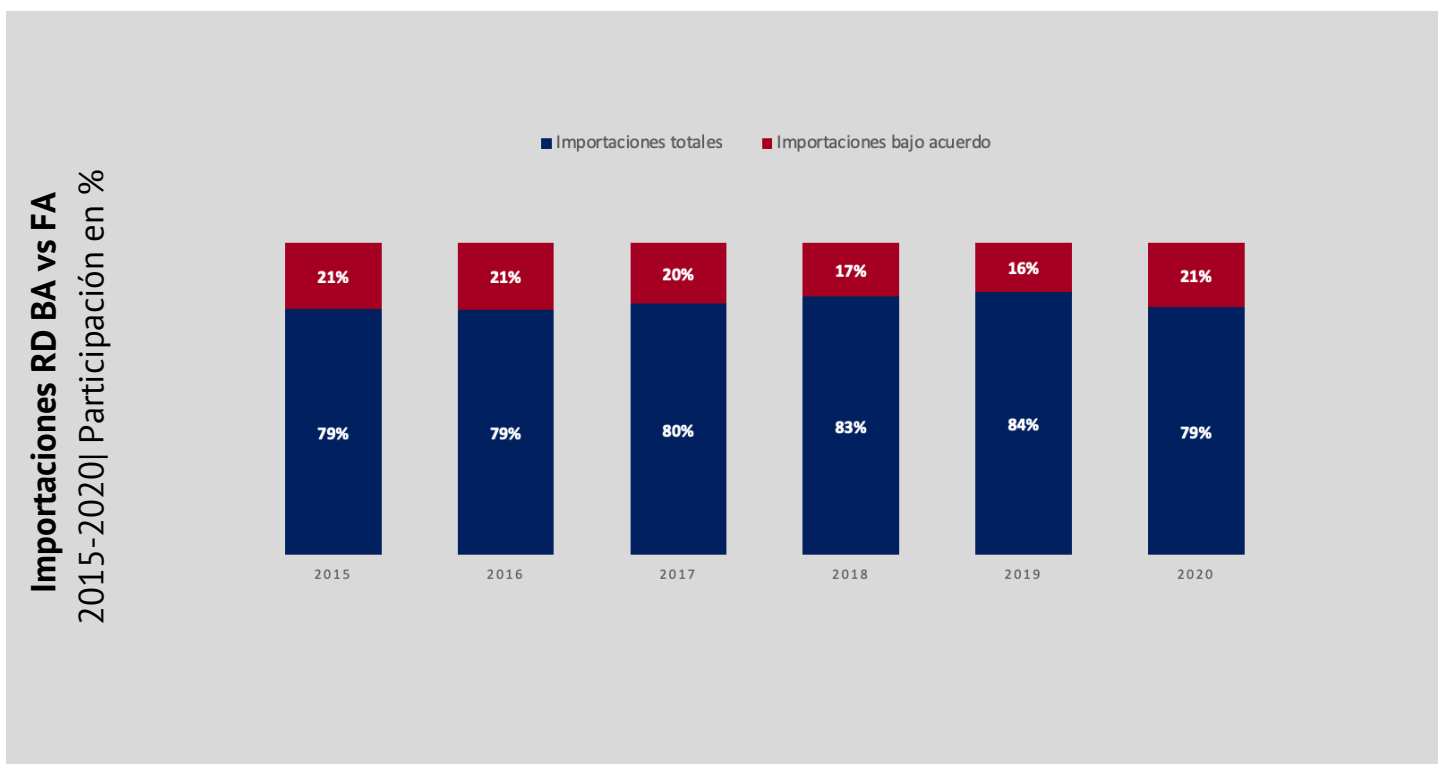
a países del DR-CAFTA en 2020



IMPORTACIONES. Las importaciones dominicanas originadas en países socios del DR-CAFTA aumentaron en un 9% para 2020 respecto a 2019, pasando de US\$6,981.98 MN a US\$7,641.99 MN. De estas, el 92% originadas en EEUU, mientras que el restante 8% es distribuido de la siguiente manera: 2.7% Costa Rica, 2.1% Guatemala, 1.4% El Salvador, 1.2% Honduras y 0.2% Nicaragua. Es necesario destacar que las importaciones originadas en países parte del DR-CAFTA representan el 43% de las importaciones totales dominicanas.

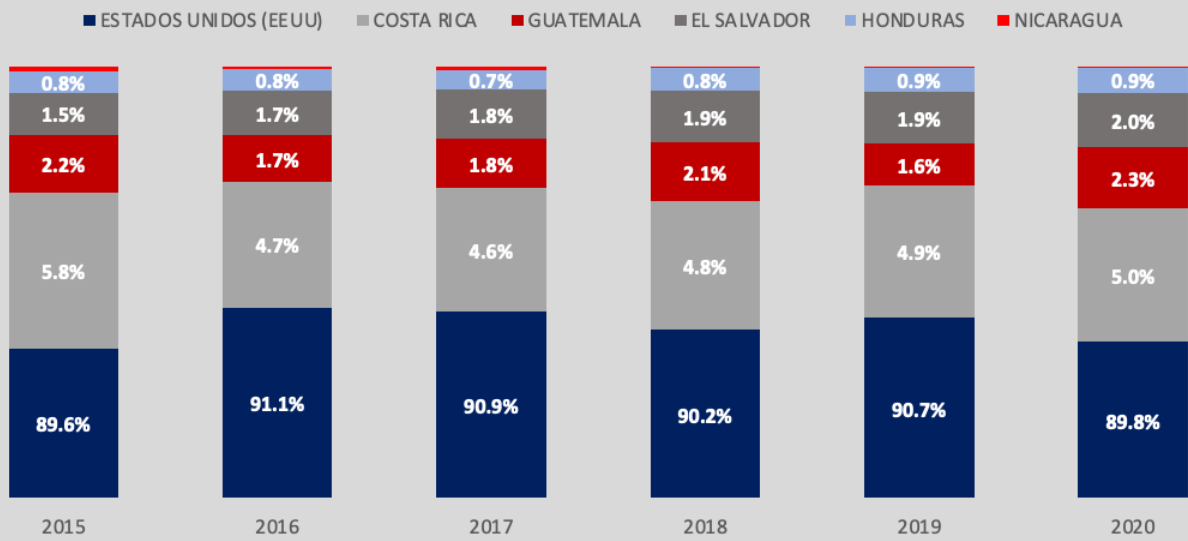


Mientras tanto, las importaciones que se acogieron a las preferencias del acuerdo DR-CAFTA, totalizaron US\$1,528.38 MN en 2020, siendo esto el 20% de las importaciones totales originadas en los países socios parte del acuerdo. Dentro de este, el 90% es originaria de EEUU, el 5% de Costa Rica, Guatemala y El Salvador con un 2%, Honduras con 0.9% y Nicaragua el restante 0.001%. En términos generales, las importaciones bajo acuerdo aumentaron en 8% para 2020.



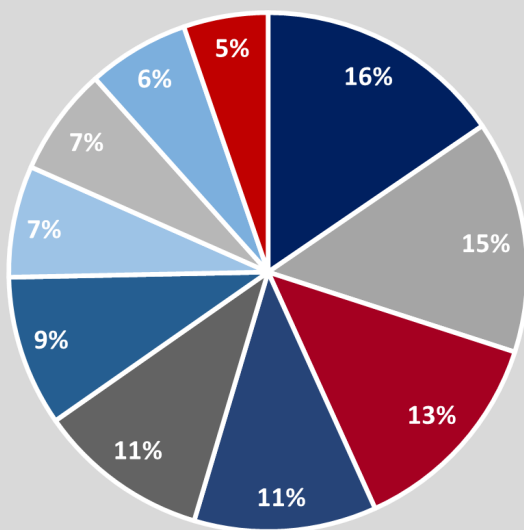
Importaciones RD a través del DR-CAFTA

2015-2020 | Participación en %



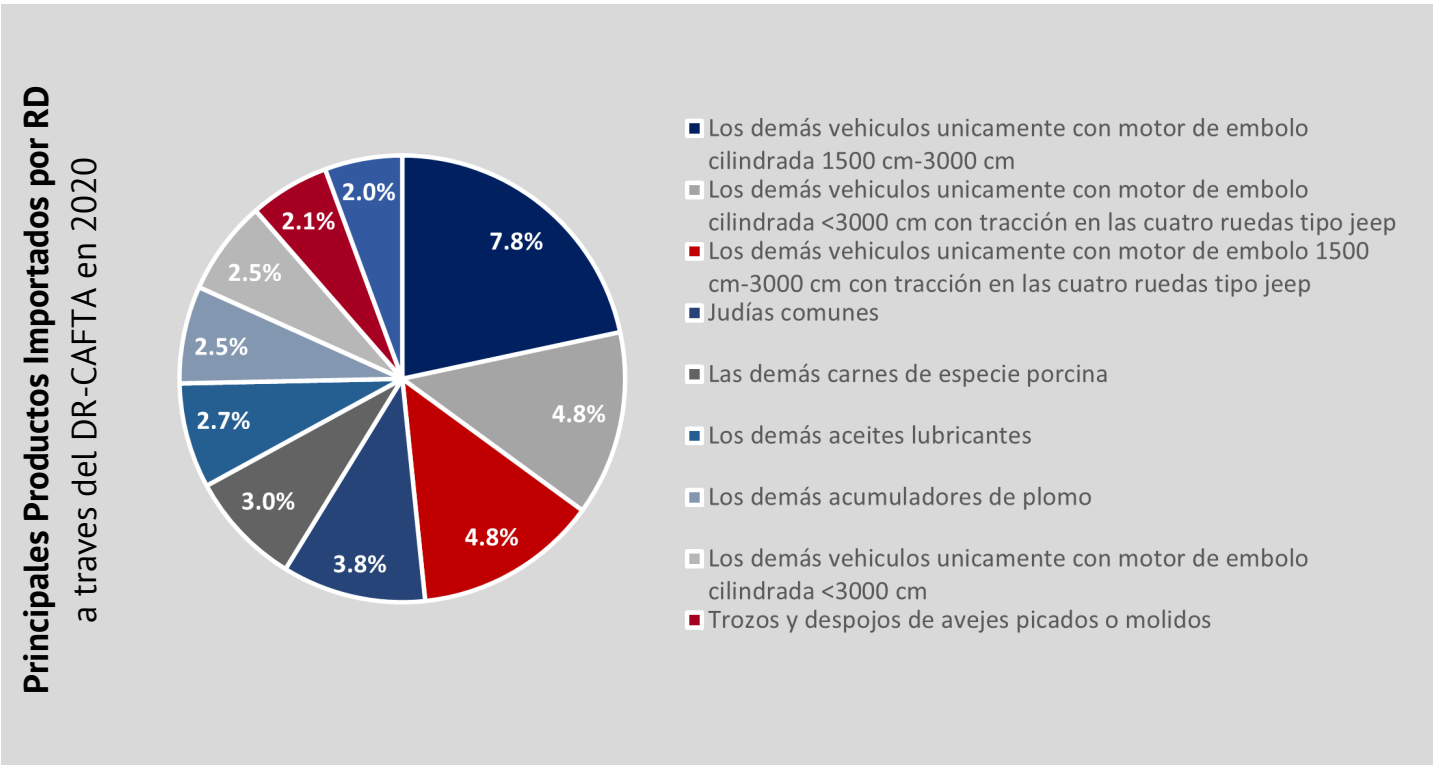
Los principales productos importados por RD desde países parte del DR-CAFTA son el gas propano licuado por un monto de US\$291.83 MN, gasoil por US\$273.90 MN, la joyería en oro por US\$249.99 MN, las demás gasolinas para motores por US\$214.54 MN y las demás manufacturas de plástico por US\$201.72 MN. En estos cinco productos se concentra el 16.12% de las importaciones originadas en estos países socios.

Principales Productos de Importación RD desde países del DR-CAFTA en 2020



- Gas propano licuado
- Gasoils
- Joyería de oro, revestido o chapado de otro metal precioso (Plaqué)
- Las demás gasolinas para motores
- Las demás manufacturas de plástico
- Aceites crudos de petróleo o de mineral bituminoso
- Fueloils
- Los demás automóviles de turismo de cilindrada 1,500 CM-3,000 CM
- Aceite de soya en bruto
- Gas natural

Por su parte, los principales productos importados por RD bajo las preferencias arancelarias del DR-CAFTA son los demás vehículos (en sus diferentes variantes), judías comunes (US\$57.97 MN), las demás carnes de especie porcina (US\$46.01 MN), los demás aceites lubricantes (US\$42.34 MN) y los demás acumuladores de plomo (US\$39.23 MN). Es necesario destacar que estas representan el 29.4% de las importaciones bajo dicho acuerdo.

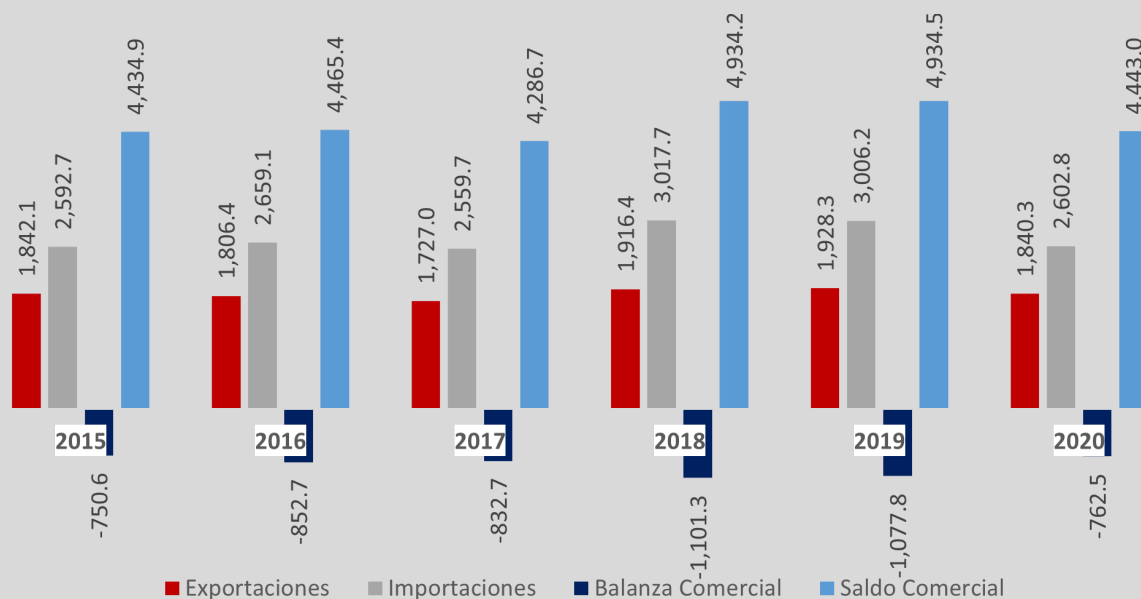


EPA

El EPA, compuesto por los países del CF y los 27 Estados Miembros de la UE, es el área de tratados que cuenta con el mayor número de países signatarios para RD. Cabe mencionar que en 2013, Croacia logró su integración a la UE y comenzó a aplicar el EPA con CF a partir de 2018. En ese sentido, los países miembros del CF se encuentran en proceso de identificar oportunidades de negocio y cooperación con dicho país.

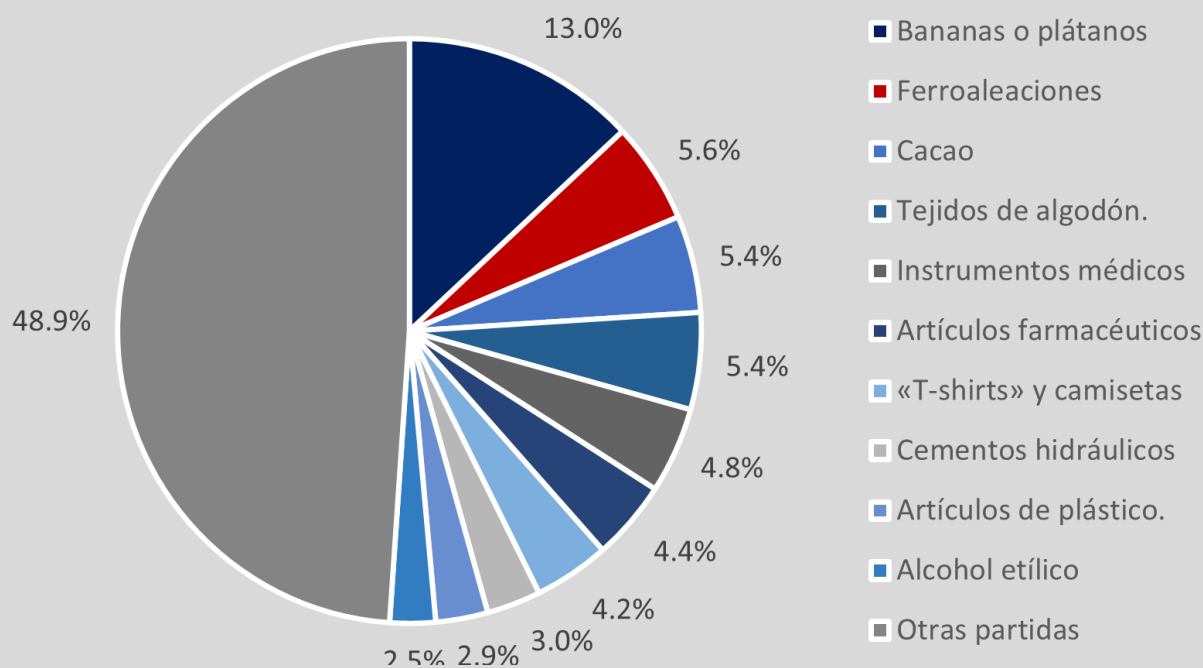
EXPORTACIONES. El grupo de países socios del EPA ha mantenido a través de los años un peso importante en el comercio exterior dominicano, lo que se observa cuando se toma en cuenta que las exportaciones de la RD a dichos países en 2020 fueron equivalentes al 18.4% del total exportado por el país. Sin embargo, las exportaciones hacia los países miembros del EPA registraron una caída, al pasar de US\$1,928.3 MN en 2019 a US\$1,840.3 MN en 2020, con una tasa de variación negativa de 4.6%.

Balanza Comercial de RD & EPA
2015-2020 | Valores en MN de US\$



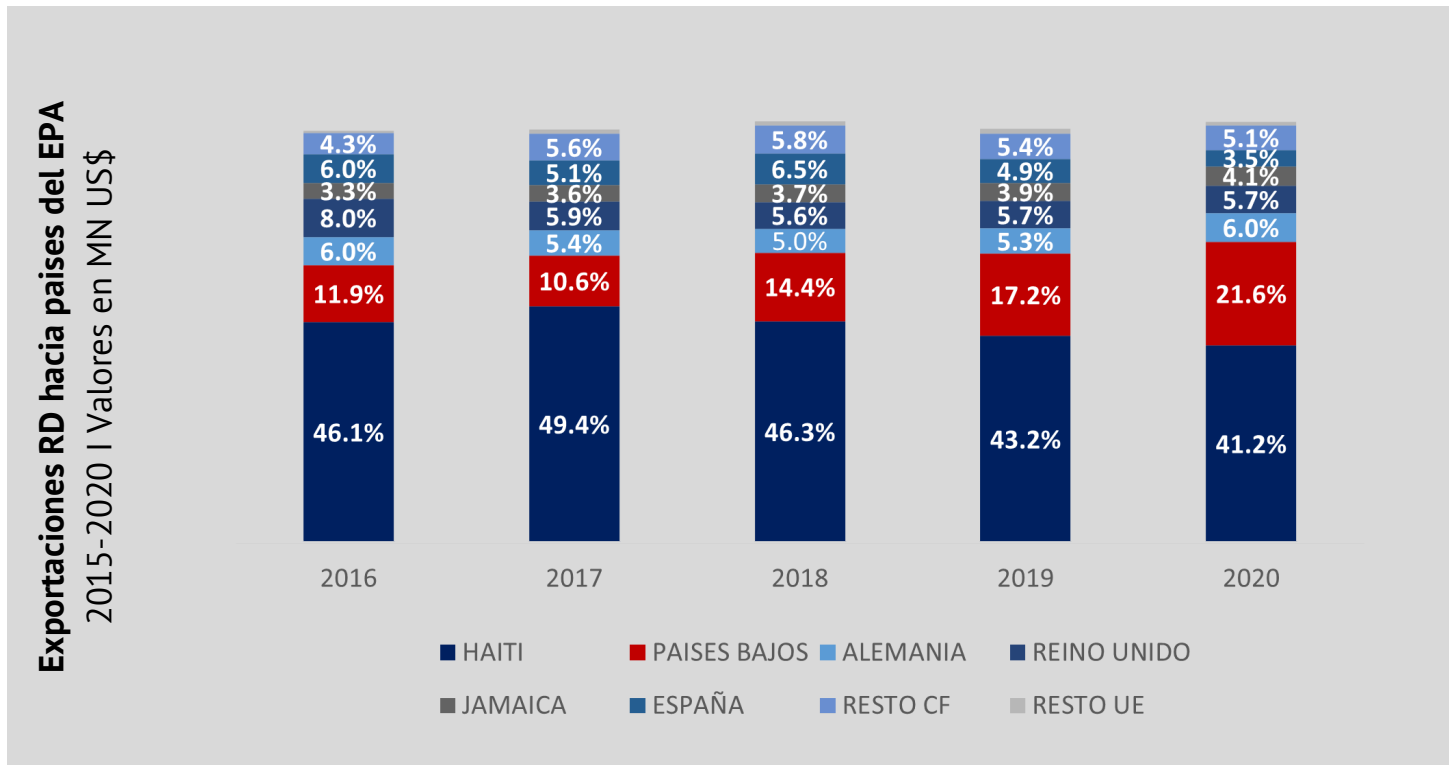
Los principales productos exportados por RD a los integrantes del EPA en 2020 representaron el 51.1% del total exportado hacia ese destino, manteniéndose igual a la participación presentada en 2019. En ese sentido, los principales bienes dominicanos adquiridos por el mercado europeo fueron los plátanos y guineos frescos, por un valor de US\$293.7 MN y las ferroaleaciones por el monto de US\$102.8 MN en 2020.

Principales productos exportados por RD
a países del EPA, en 2020



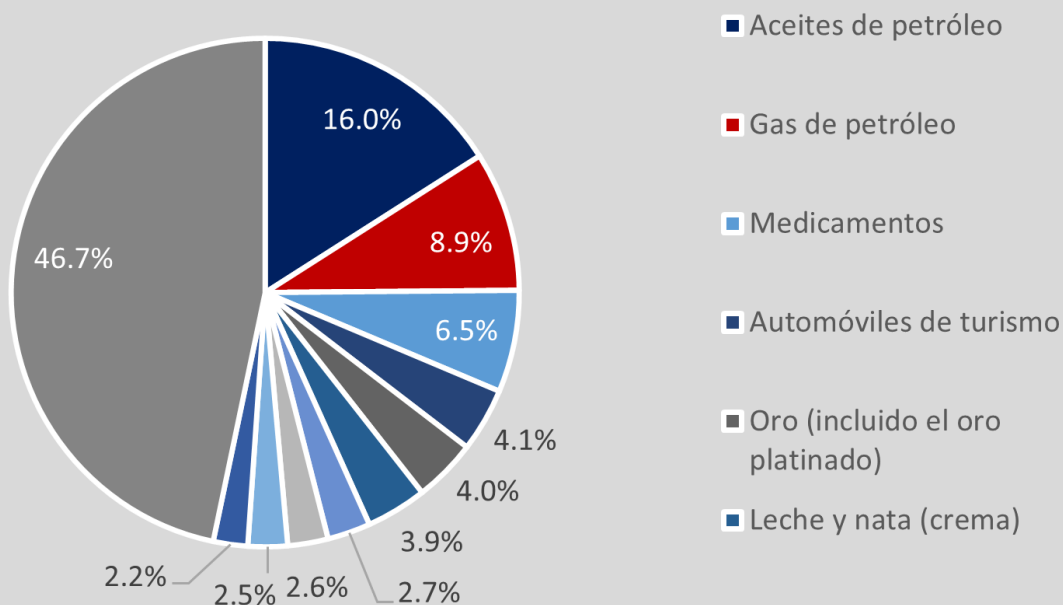
Las exportaciones a países del EPA exhibieron una participación casi igual dentro del CARIFORO que en la UE, con porcentajes de 50.4% y 49.6%, respectivamente. Cabe destacar que la diferencia entre ambas regiones se disminuyó en 2020, debido a que las mismas cifras en 2019 fueron de 52.4% y 47.6%. En ese sentido, la elevada porción de exportaciones dominicanas recibidas por el Caribe es producto de los altos niveles exportados hacia Haití. Cabe destacar que Haití es signatario del Acuerdo, pero aún no ha ratificado el mismo, por lo que no lo aplica.

Mientras, las exportaciones hacia la UE presentan una tasa de variación negativa de 6.1%, al pasar de US \$859.64 MN en 2019 a US \$807.28 MN en 2020. El principal destino de estas fue Países Bajos, las exportaciones dominicanas representaron US\$398.26 MN, equivalentes al 23.3% del total. Esta cifra es mayor al 18.6% exportado a dicho país en 2019.

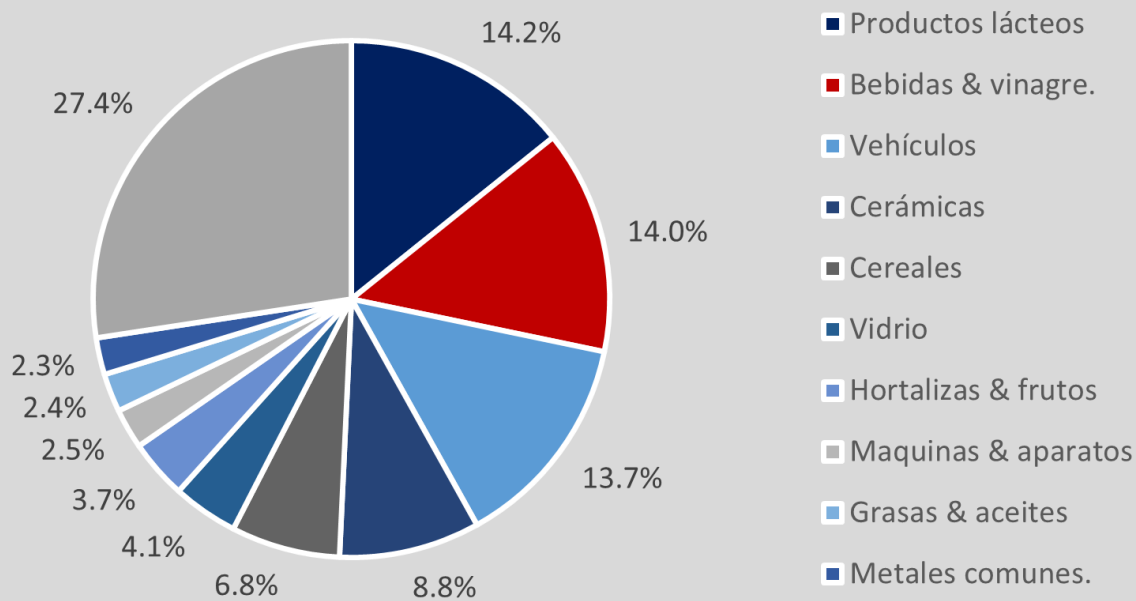


IMPORTACIONES. Las importaciones dominicanas totales provenientes desde los países socios del EPA alcanzaron los US\$2,602.8 MN en 2020, lo cual significa que las importaciones desde dicho grupo correspondieron a un 14.8% del total importado por RD en 2020. En ese sentido, RD redujo sus importaciones desde esos mercados en 2020 en el orden de -13.4%. El 53.3% del total de las importaciones procedentes desde los integrantes del EPA se concentraron en los principales diez productos.

Principales productos importados por RD desde países miembros del EPA, 2020

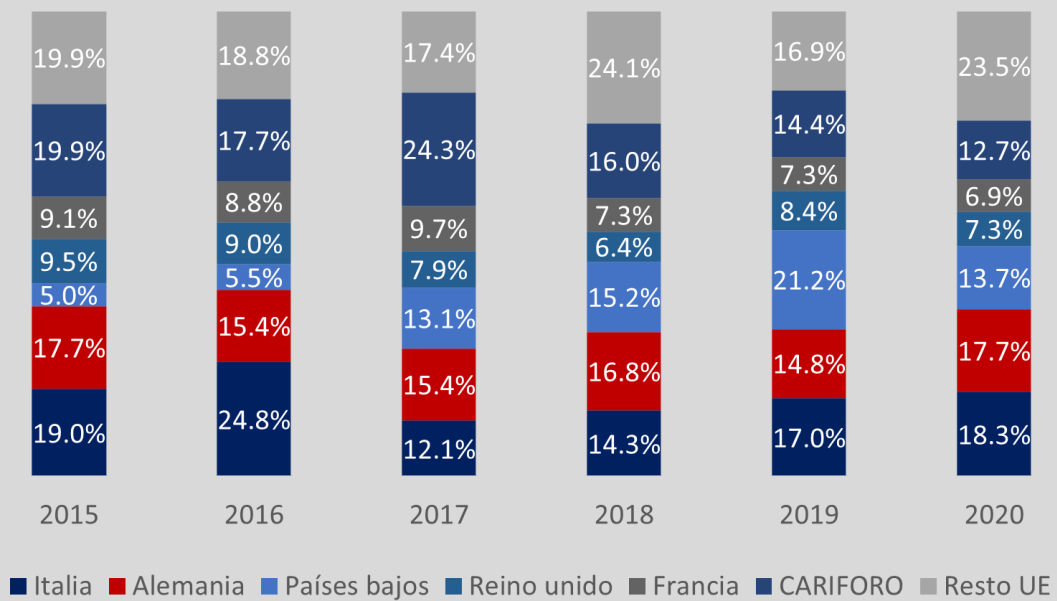


Principales productos importados por RD a través del EPA, 2020

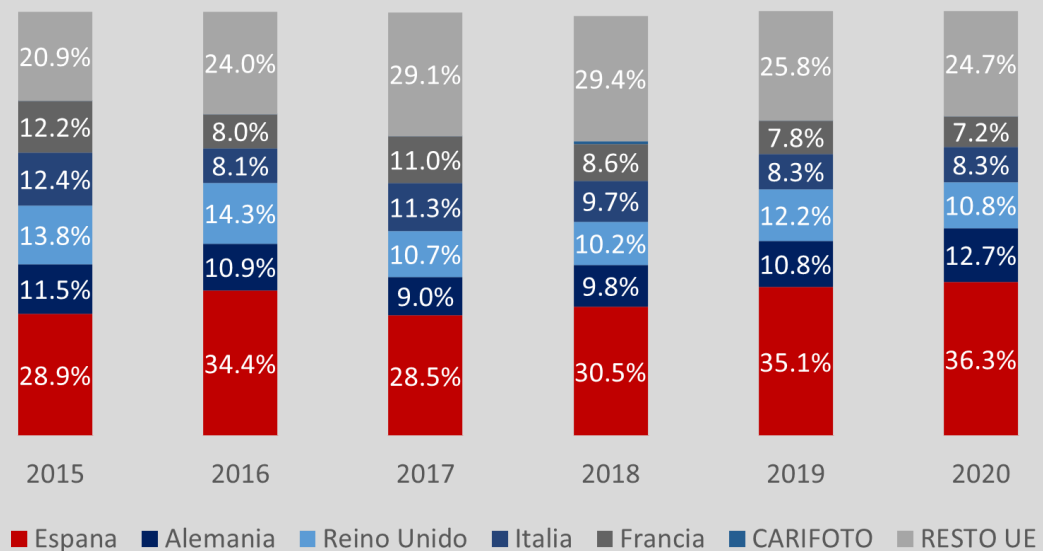


Al evaluar las importaciones desde la UE por país de origen es evidente que España se mantiene como principal suplidor de RD, pues registra el 36.3% de las importaciones desde este bloque. También son importantes Alemania y Reino Unido, países que representaron el 12.7% y 10.8% respectivamente de las importaciones provenientes de los integrantes del EPA en 2020.

Importaciones RD desde países del EPA
2015-2020 | Valores en MN US\$



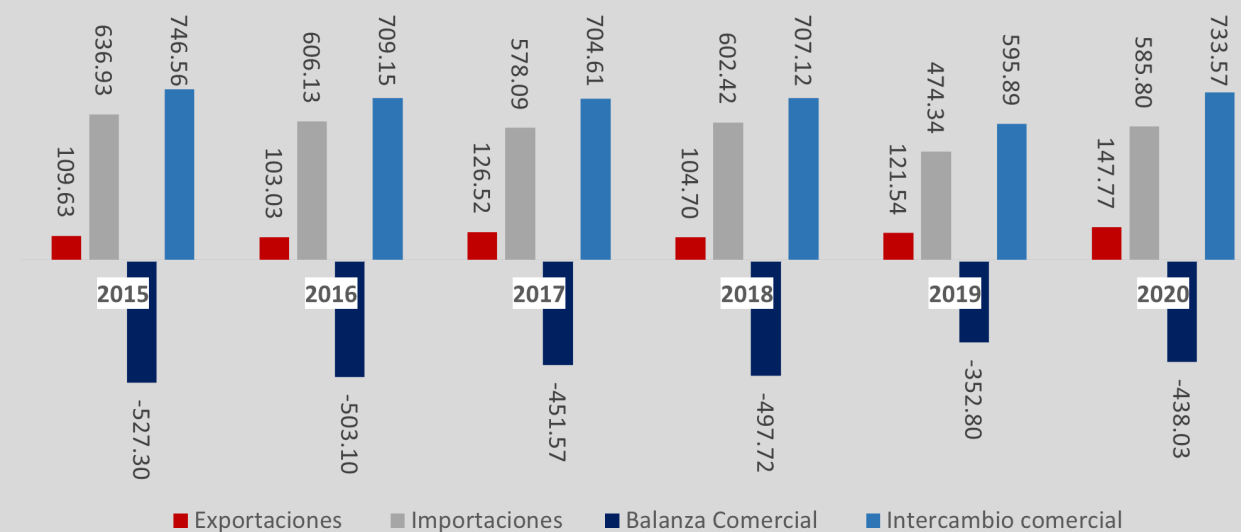
Importaciones RD a través del EPA
2015-2020 | Valores en MN de US\$



TLC RD-CA

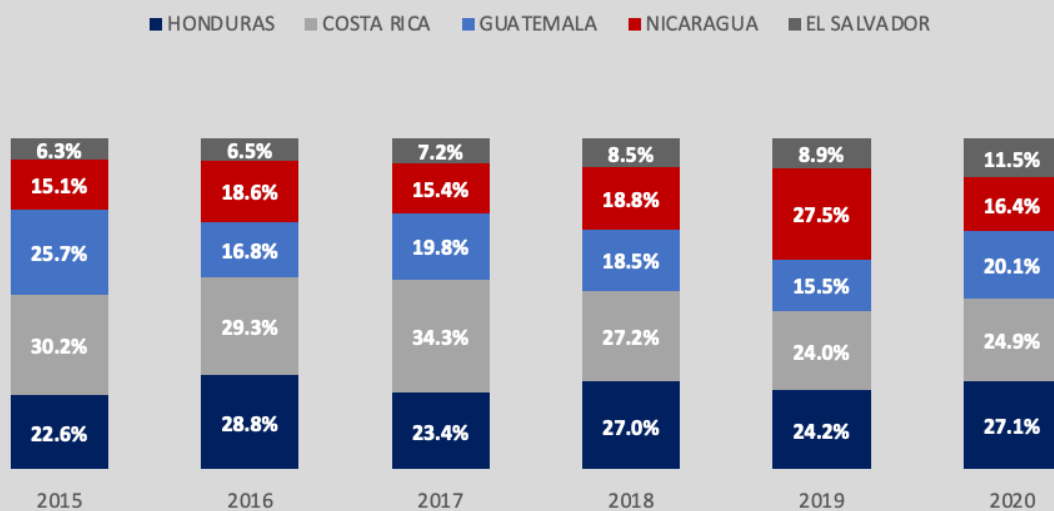
El déficit de balanza comercial de la RD ante los países parte del TLC RD-CA aumentó en un 24%, guiado por un aumento en las importaciones de 23.5%. Aunque las exportaciones a estos países aumentaron en 22%, estas representan un incremento de US\$26.23 MN versus el crecimiento de US\$111.46 MN en las importaciones

Balanza Comercial de RD & CA 2015-2020 | Valores en MN US\$

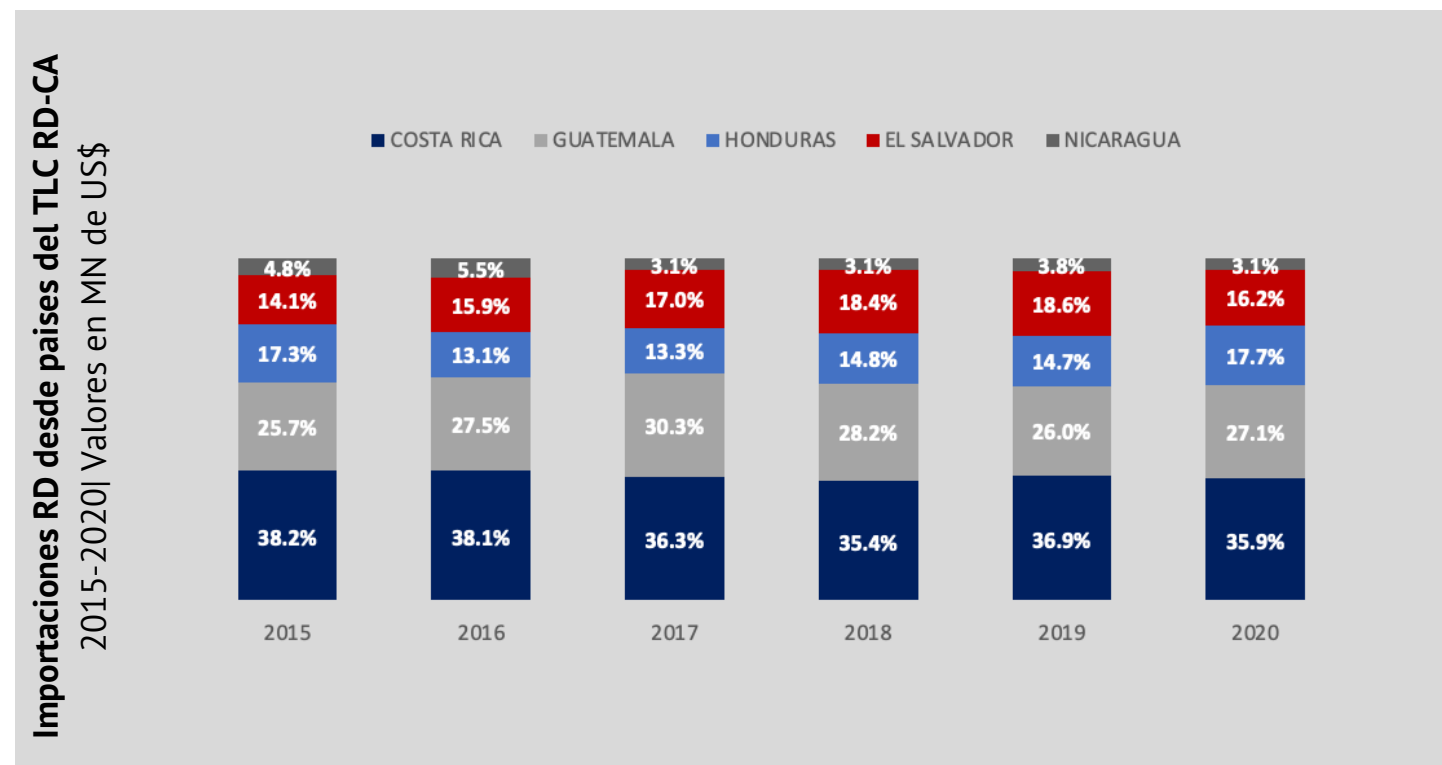
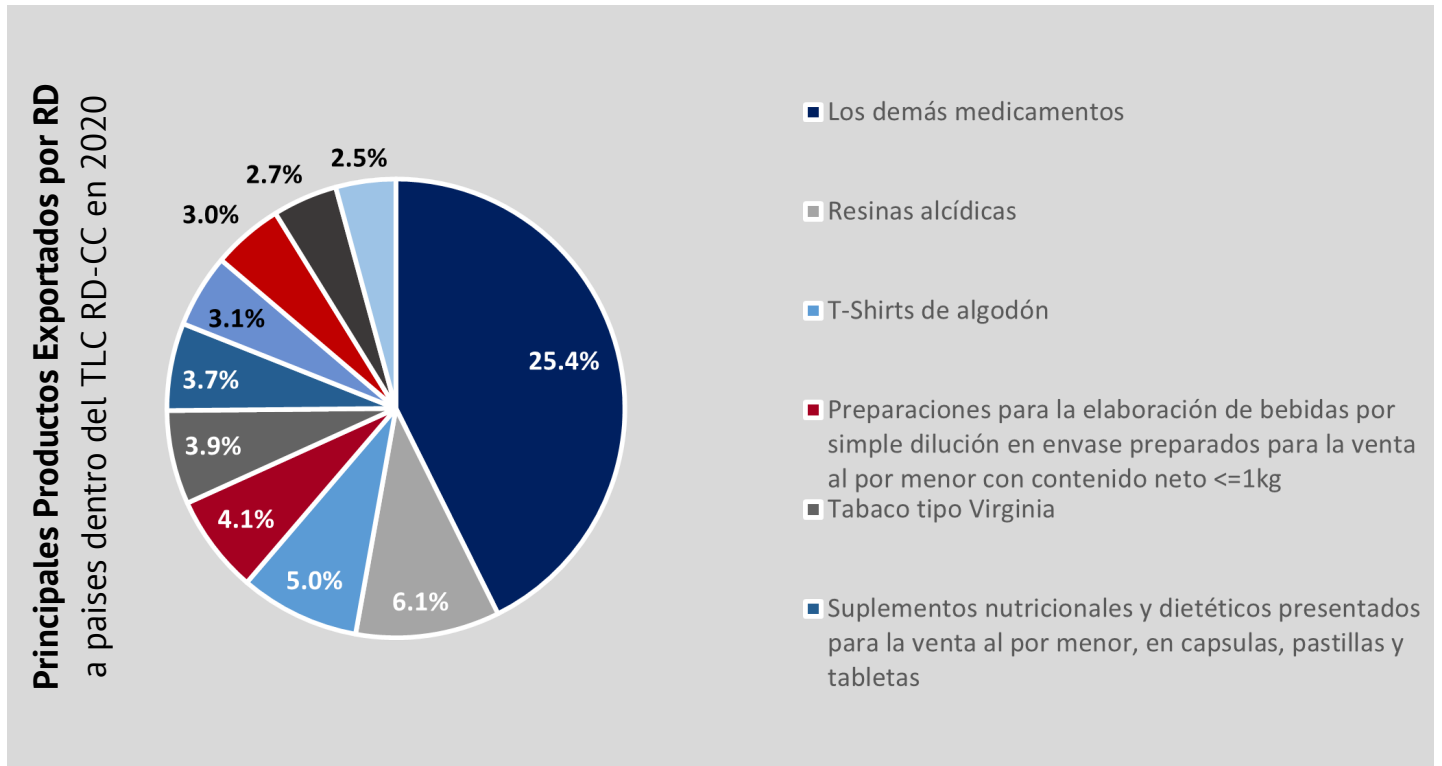


EXPORTACIONES. Para 2020, las exportaciones dominicanas hacia los países parte del TLC RD-CA, aumentaron 22%, pasando de US\$121.54 MN en 2019 a US\$147.77 MN en 2020. De estas, el 27% fue destinado a Honduras, el 25% a Costa Rica, 20% a Guatemala, 16% Nicaragua y 11% a El Salvador. Es necesario destacar que las exportaciones dominicanas a estos países representan el 1.5% de las exportaciones totales.

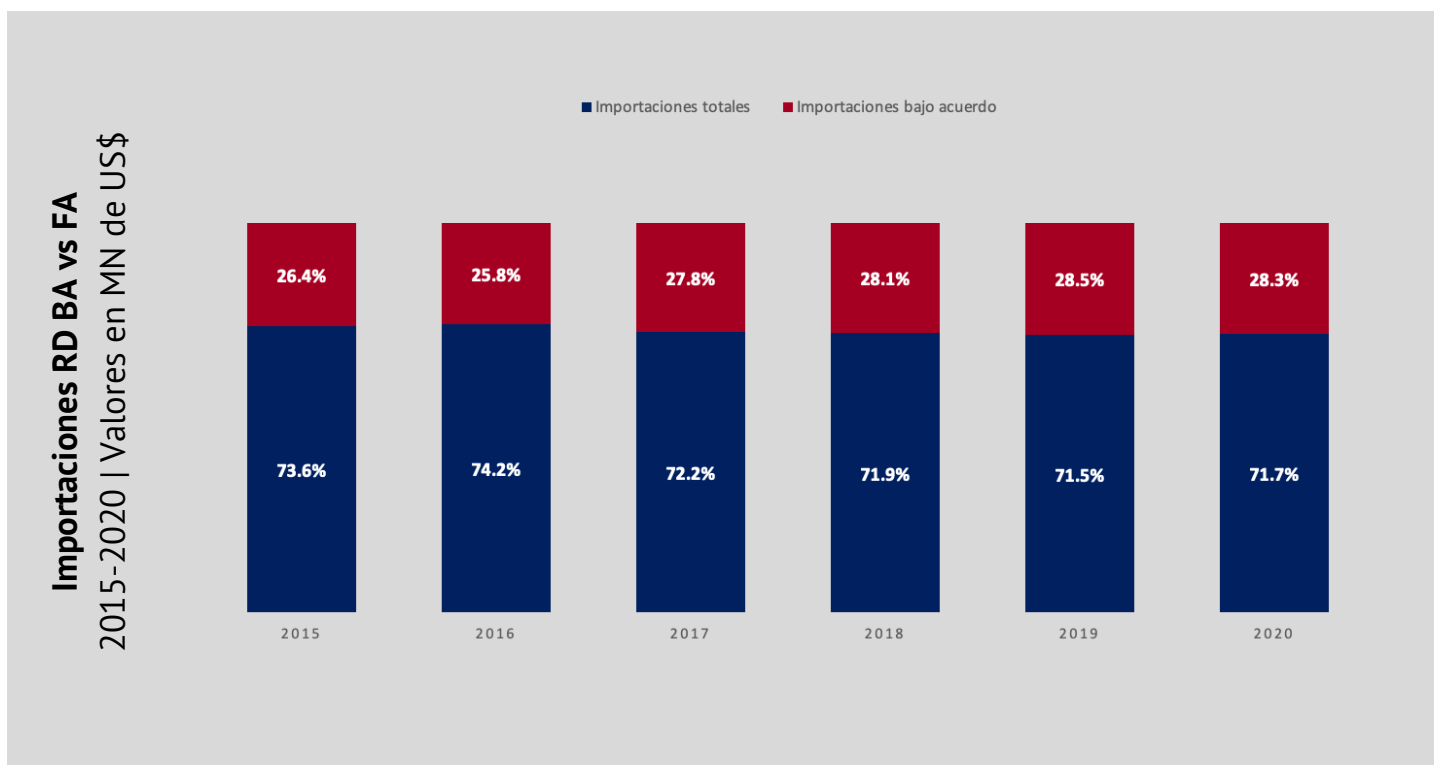
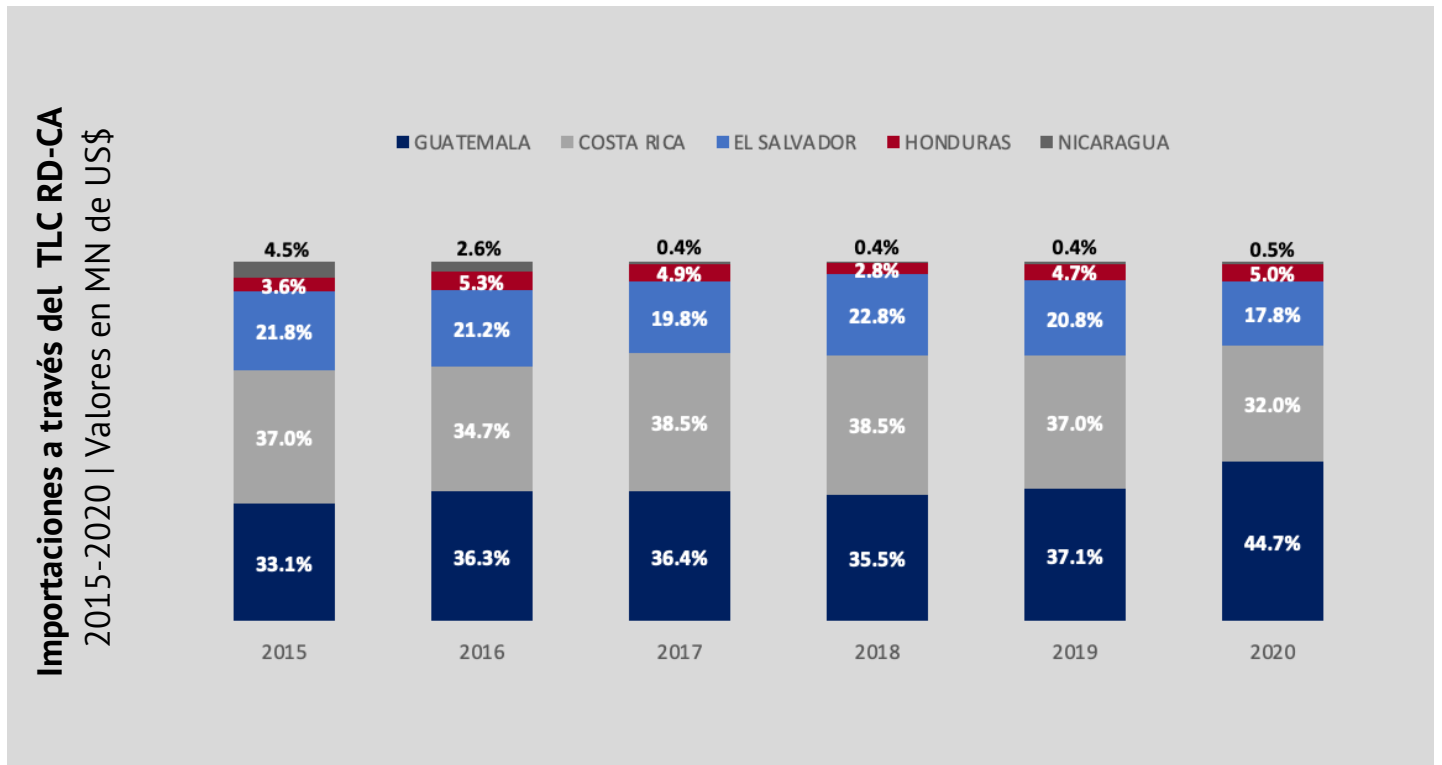
Exportaciones RD hacia países del TLC RD-CA 2015-2020 | Participación en %



Los principales productos exportados por RD a estos países son los demás medicamentos (US\$37.49 MN), resinas acídicas (US\$8.95 MN), T-shirts de algodón (US\$7.44 MN), preparaciones para la elaboración de bebidas por simple dilución (US\$6.11 MN) y el tabaco tipo virginia (US\$5.82 MN). Estos productos representan el 44.5% de las exportaciones dominicanas a estos países.

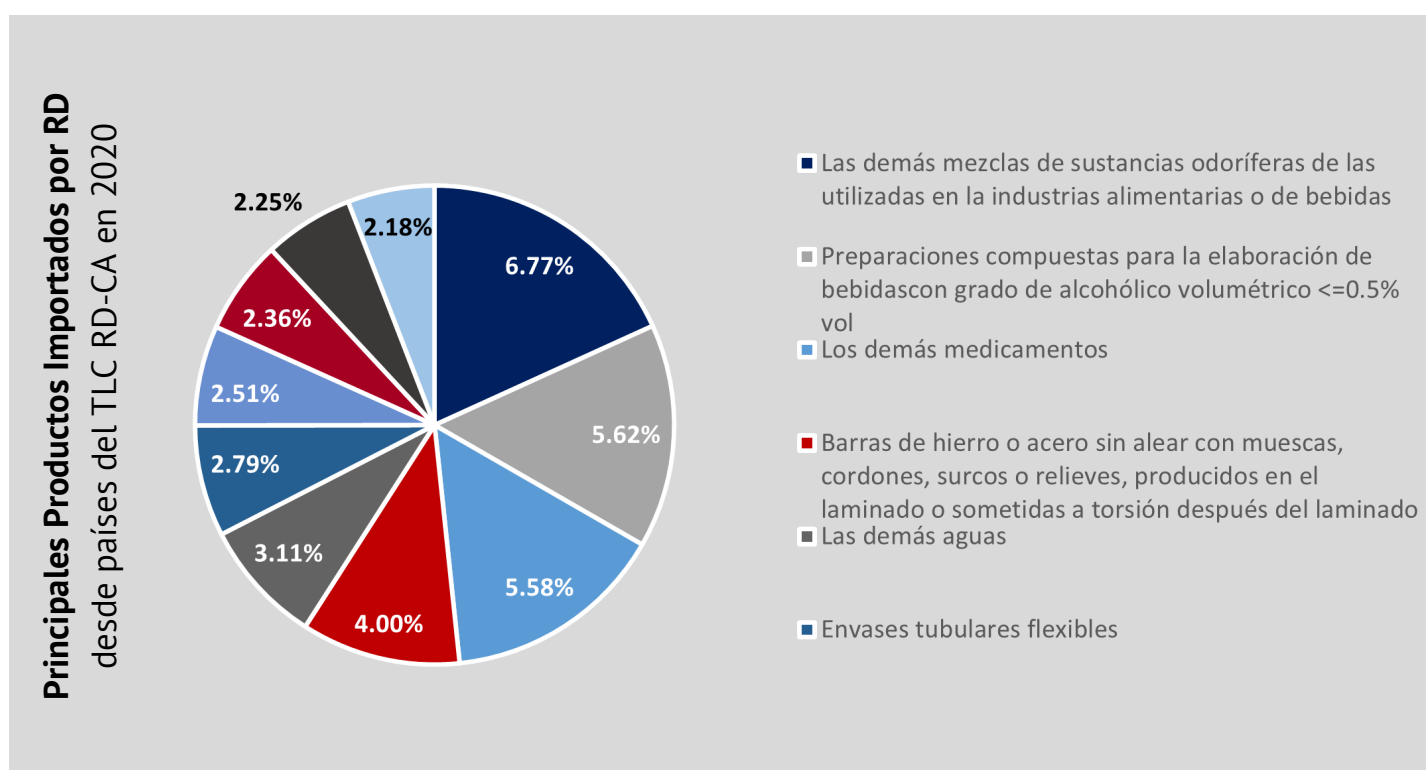


IMPORTACIONES. Las importaciones dominicanas originarias de los países parte del TLC RD-CA, aumentaron en 23.5%, pasando de US\$474.24 MN en 2019 a US\$585.80 MN en 2020. De estas el 36% es originado en Costa Rica, el 27% en Guatemala, 18% en Honduras, 16% en El Salvador y un 3% en Nicaragua. Las importaciones originadas en estos países representan el 3% de las importaciones totales de RD.



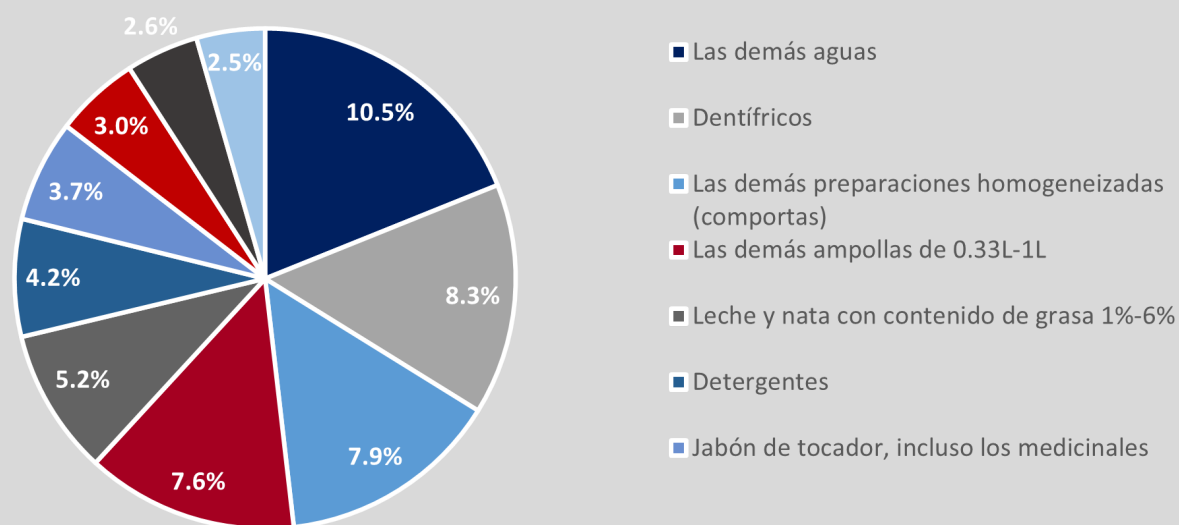
Mientras tanto, las importaciones bajo acuerdo TLC RD-CA totalizaron US\$165.87 MN en 2020, representando el 28.3% de las importaciones dominicanas totales originadas en estos países. El 45% proviene de Guatemala, 32% de Costa Rica, 18% de El Salvador, 5% de Honduras y el restante 0.5% proviene de Nicaragua.

Los principales productos importados desde estos países son las demás mezclas de sustancias odoríferas de las utilizadas en las industrias alimentarias y de bebidas (US\$39.64 MN), las preparaciones compuestas para la elaboración de bebidas (US\$32.91 MN), los demás medicamentos (US\$32.69 MN), barras de hierro o acero sin alear (US\$23.42 MN) y las demás aguas (US\$18.24 MN). Estos cinco productos representan el 25.8% de las importaciones dominicanas desde los países parte del TLC RD-CA.



Por su parte, los principales productos importados por República Dominicana bajo este acuerdo son las demás aguas (US\$17.39 MN), dentífricos (US\$13.74 MN), las demás preparaciones homogeneizadas - compotas (US\$13.18 MN), las demás ampollas de rango 0.33L-1L (US\$12.57 MN) y la leche y nata con contenido de grasa de rango 1%-6% (US\$8.67 MN). Estos cinco productos representan el 39.5% de las importaciones bajo dicho acuerdo.

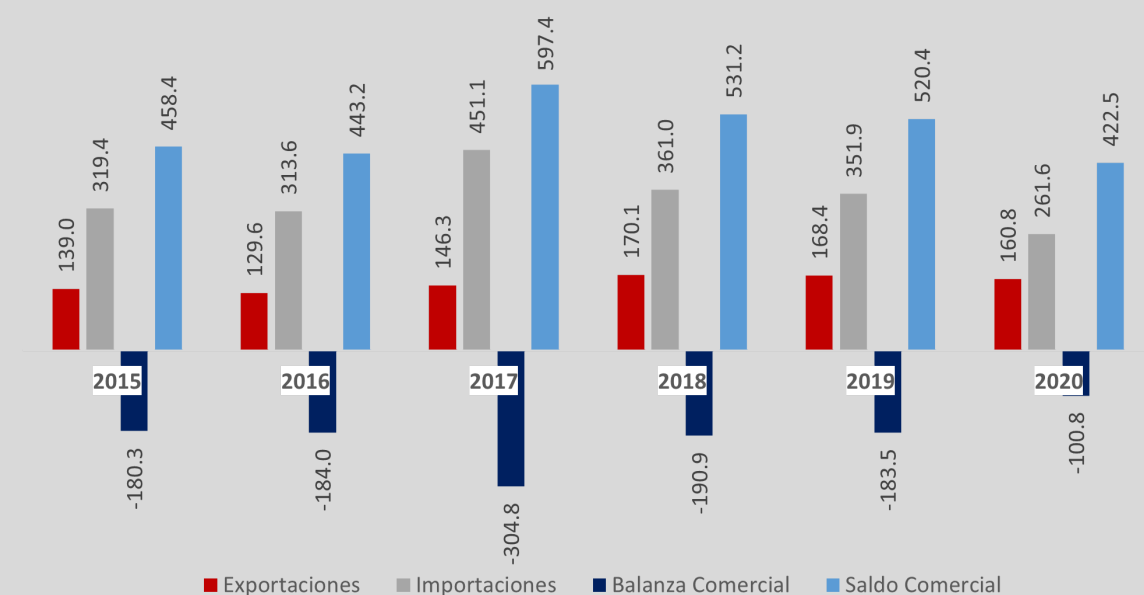
Principales Productos Importados por RD
a través del TCL RD-CA en 2020



TLC RD-CC

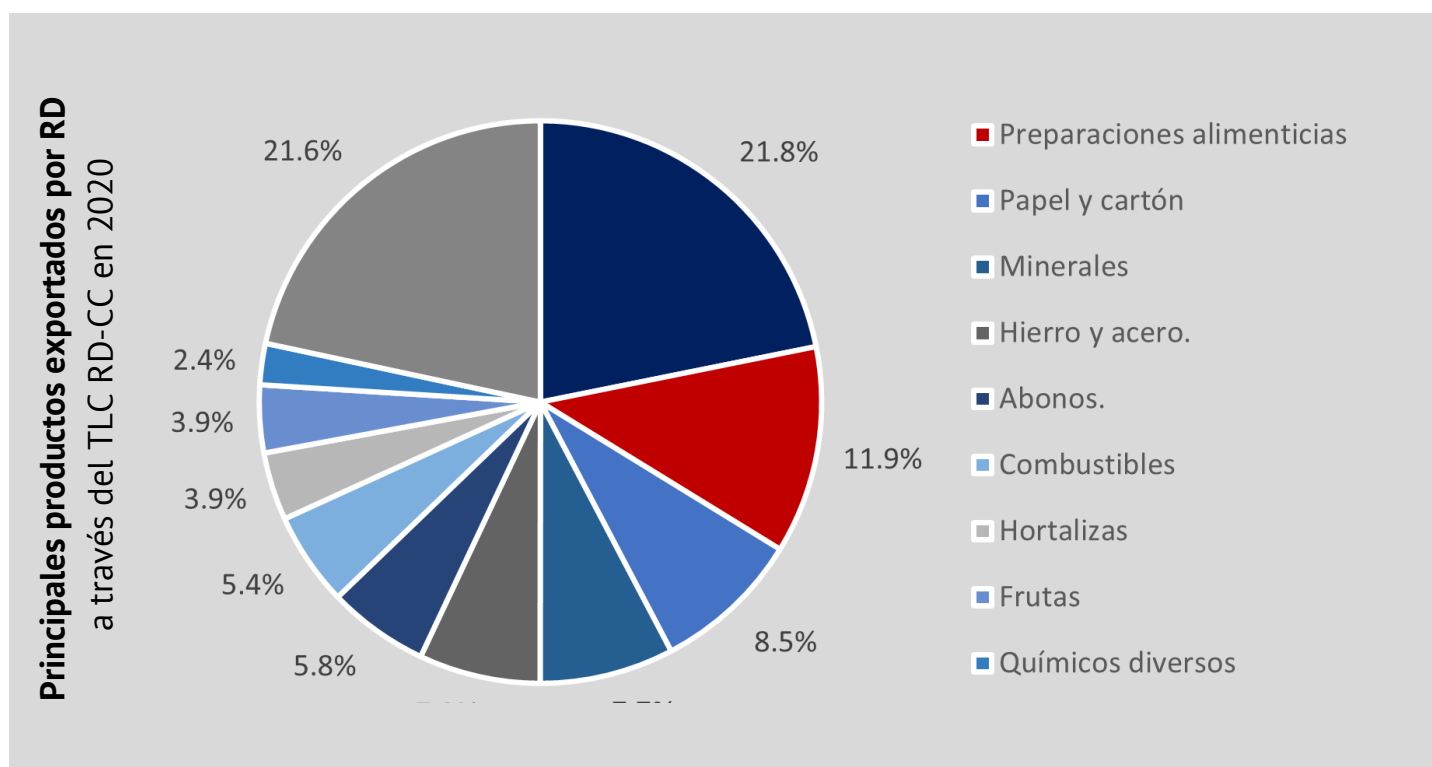
Parecido al caso de los países de Centroamérica, los países de la CARICOM tienen la oportunidad de elegir entre la utilización del TLC entre RD y CARICOM (TLC RD-CARICOM) y el EPA entre el CARIFORO y la UE para realizar sus intercambios comerciales.

Balanza comercial RD & CARICOM
2015-2020 | Valores en MN de US\$



EXPORTACIONES. Las exportaciones dominicanas hacia este bloque descendieron a US\$160.8 MN durante 2020 representando una disminución de 4.5% frente a los US\$168.4 MN que se exportaron en 2019.

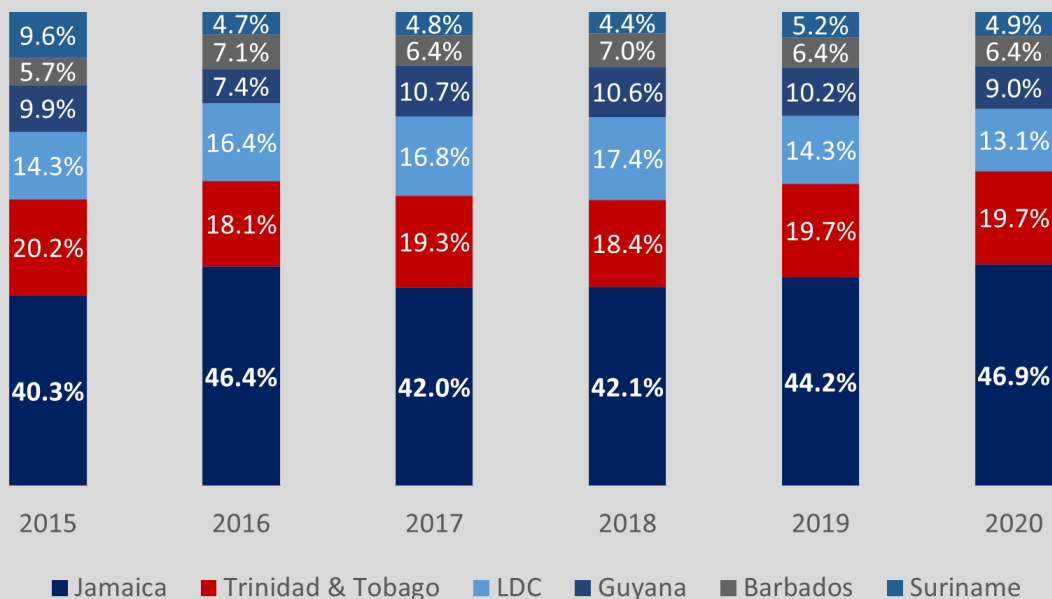
Para 2020, los 10 principales productos dominicanos de exportación a CARICOM abarcaron un 78.3% del total exportado a ese mercado. Los principales bienes exportados fueron los plásticos (US\$35.1 MN) y las preparaciones alimenticias diversas (US\$19.2 MN).



Respecto a las exportaciones dominicanas destinadas a los países de la CARICOM, el 86.9% del total se concentra en Jamaica, Trinidad & Tobago, Guyana, Barbados y Surinam, las cuales generaron US\$75.41 MN, US\$ 31.62 MN, US\$ 14.55 MN, US \$10.29 MN y US \$7.94 MN en exportaciones durante 2020, respectivamente.

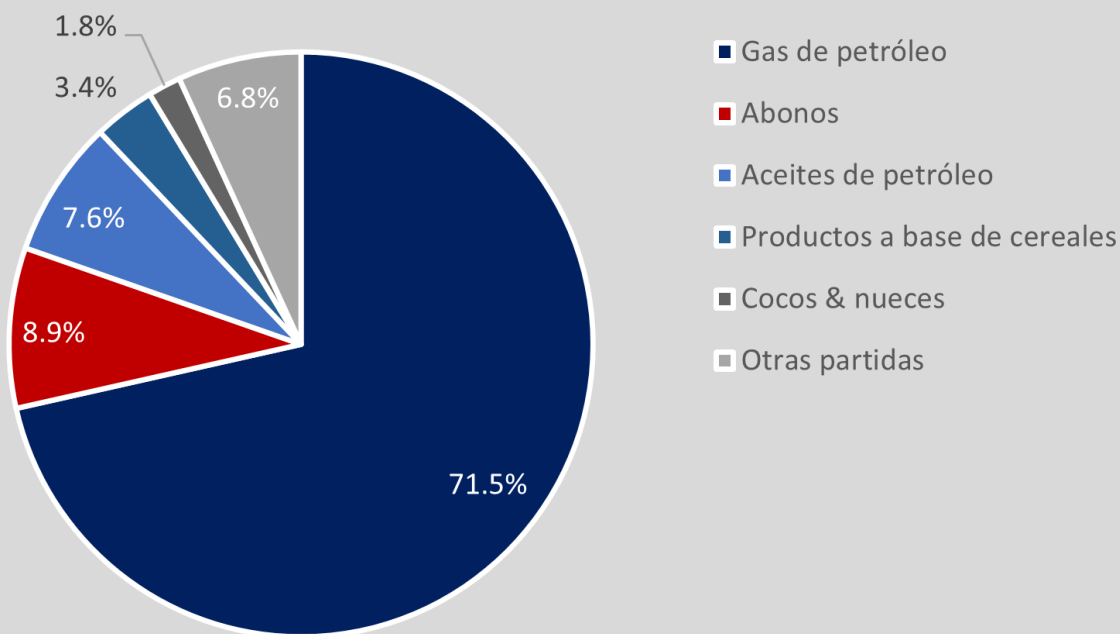
En ese sentido, cabe destacar que los países miembros de CARICOM sostienen un trato diferenciado entre aquellos denominados “Países Más Avanzados” (MDC, por sus siglas en inglés) y “Países Menos Avanzados” (LDC, por sus siglas en inglés). Dicho esto, cinco de los seis países receptores del mayor número de exportaciones dominicanas en el bloque, son aquellos clasificados como MDC en CARICOM: Jamaica, Trinidad & Tobago, Guyana, Barbados y Surinam.

Exportaciones RD hacia CARICOM
2015-2020 | Valores en MN de US\$

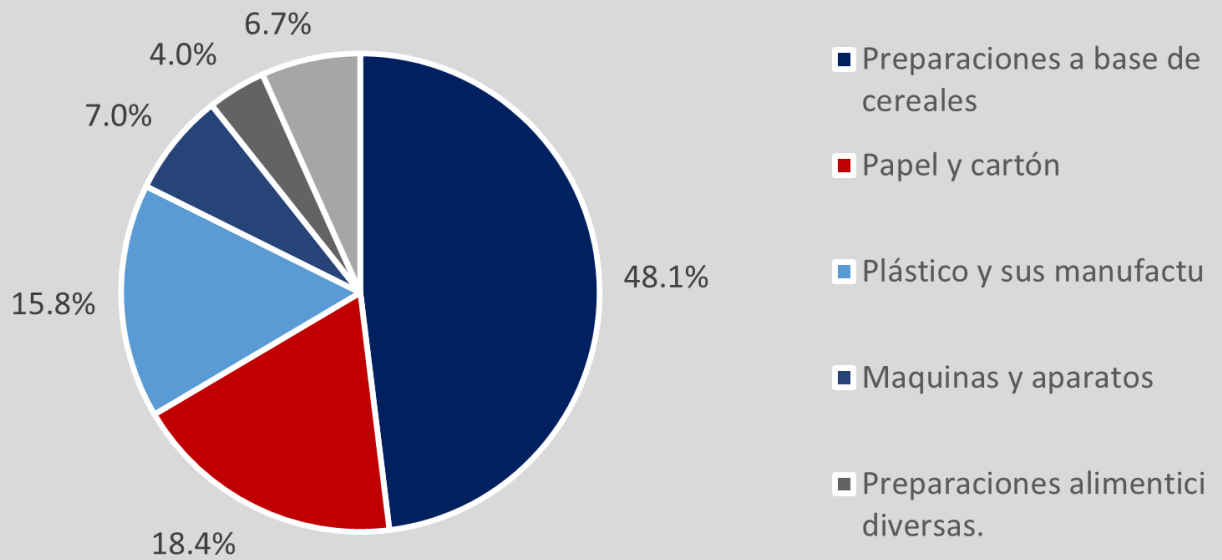


IMPORTACIONES. Las importaciones dominicanas totales originadas en los países socios del TLC RD-CARICOM alcanzaron los US\$361.9 MN en 2020, lo cual representa una participación de 2.05% del total importado por la República Dominicana en 2020. Por otro lado, los principales cinco productos de importación desde CARICOM abarcan el 93.3% del total importado desde ese mercado.

Principales productos importados por RD
desde CARICOM, en 2020

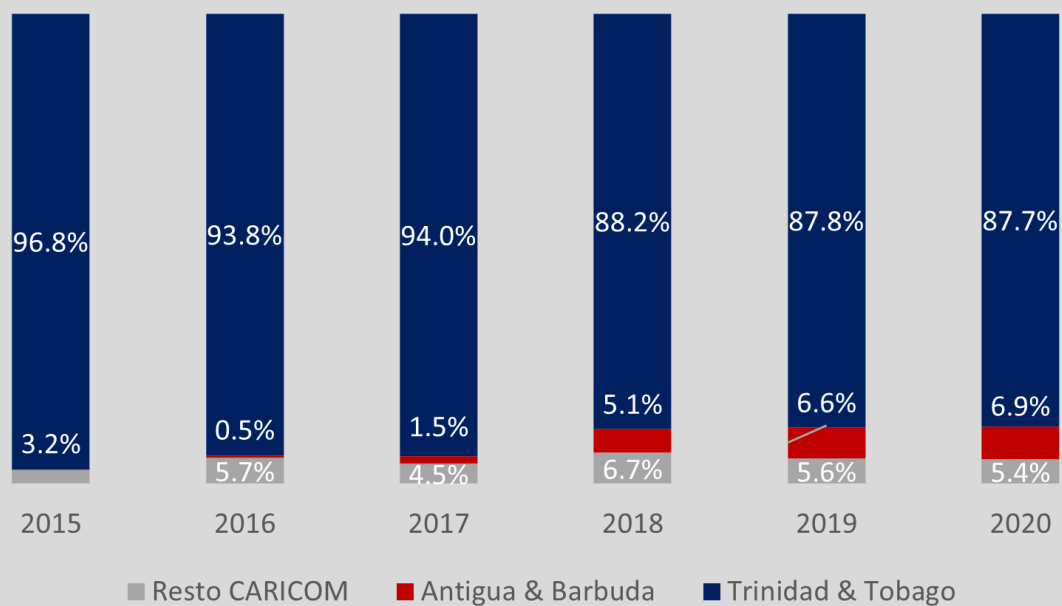


Principales productos importados por RD a través del TLC RD-CC, en 2020

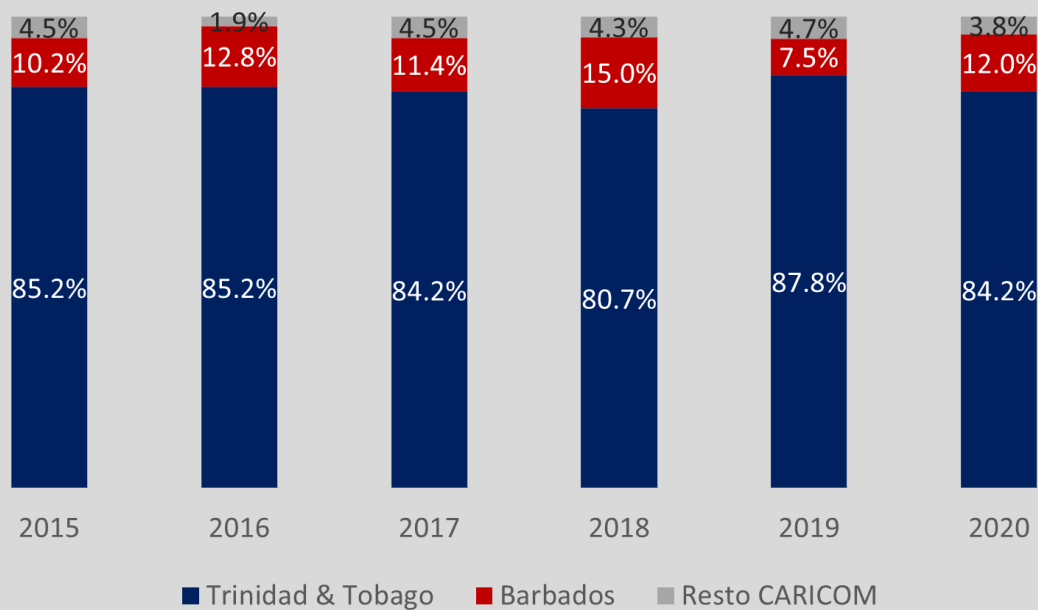


Al analizar el caso de las importaciones en cuanto a países, Trinidad & Tobago abarcó el 84.2% del total importado desde CARICOM por RD en 2020, con un valor de US\$15.2 MN. Sin embargo, cabe destacar que desde 2017, Antigua & Barbuda han aumentado su participación en las importaciones provenientes desde CARICOM hacia RD.

Importaciones RD desde CARICOM 2015-2020 | Valores en MN de US\$



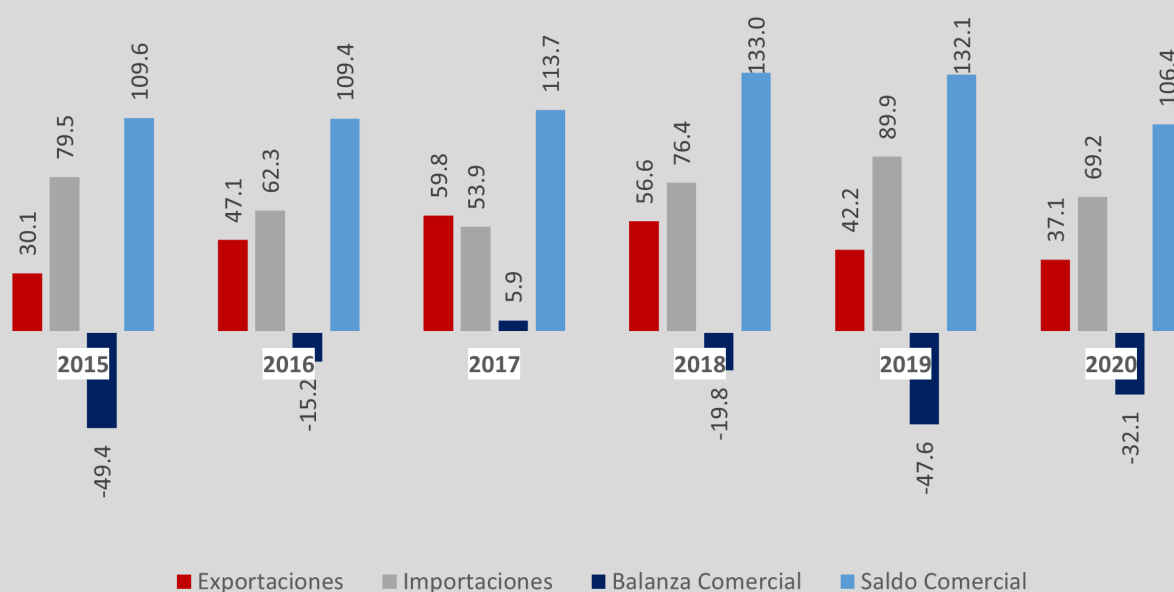
Importaciones RD a través del TLC RD-CC
2015-2020 | Valores en MN de US\$



AAPP

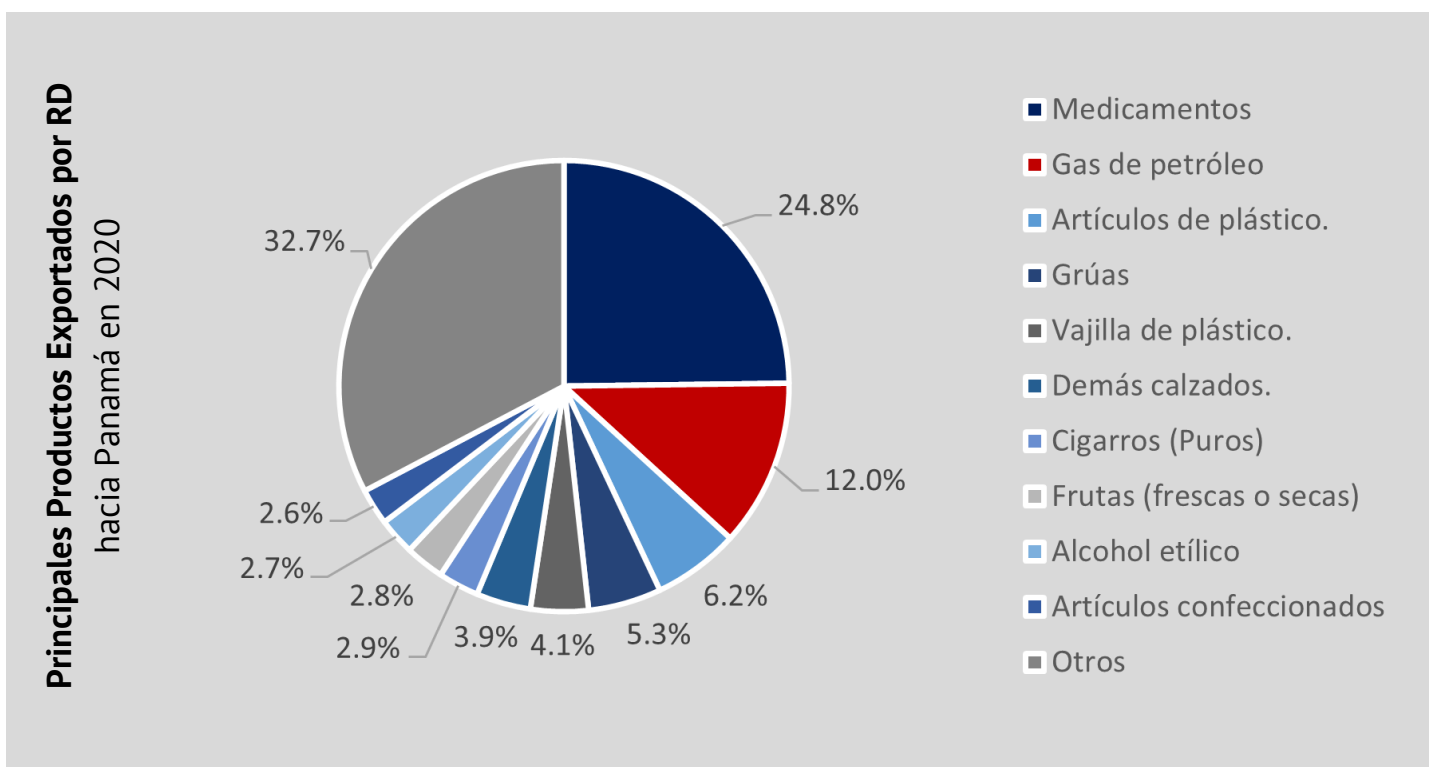
En el caso de Panamá, el intercambio comercial preferencial se realiza bajo un Acuerdo de Alcance Parcial, el cual se limita a listas negociadas bajo el mismo que incluyen un grupo limitado de productos.

Balanza comercial de RD & Panamá
2015-2020 | Valores en MN de US\$



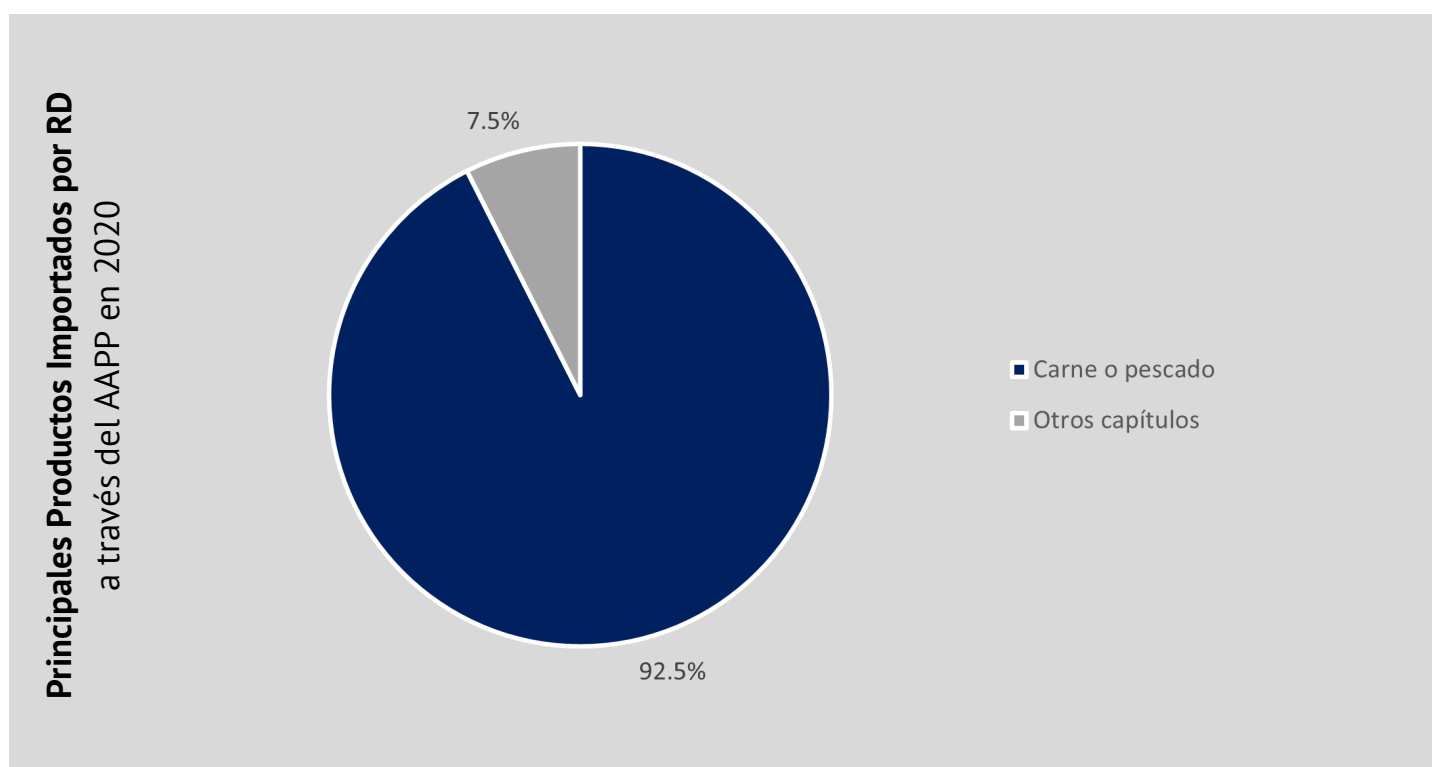
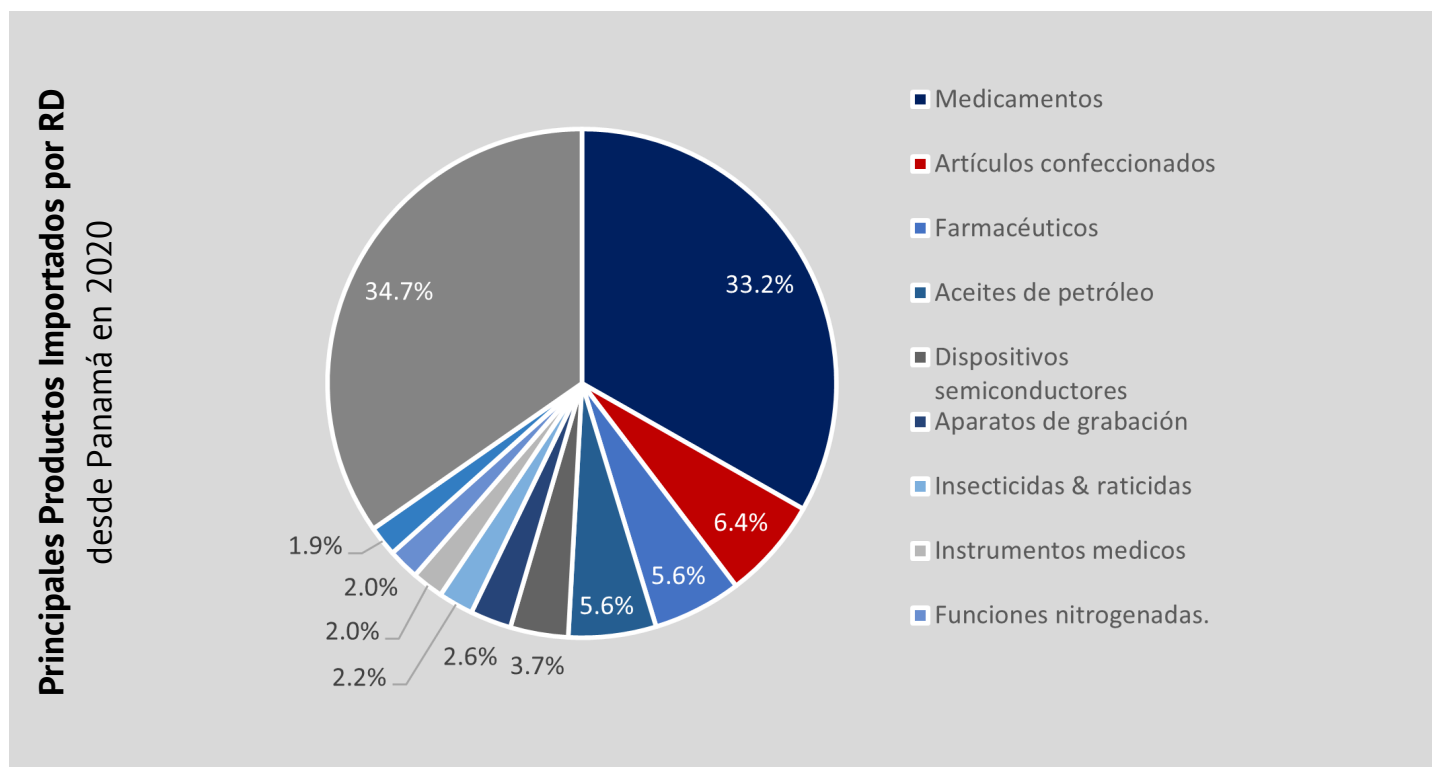
EXPORTACIONES. Las exportaciones dominicanas hacia Panamá presentaron un descenso en 2020, por cuarto año consecutivo desde 2017, al registrar US\$37.1 MN. Dicho cambio representa una variación negativa de -12.1% con respecto a 2019, cuando RD logró exportar US\$42.2 MN. El AAPP es el acuerdo comercial con menor participación dentro de las exportaciones dominicanas, representando solo 0.36% del total, reduciendo aún más su participación versus el 2019 cuando representaba el 0.41%. Esto se debe en gran parte a la similitud de los mercados dominicano y panameño y la limitada lista de productos incluida en el Acuerdo.

En cuanto al análisis por productos, se observó una variación en los bienes exportados. De estos, los principales diez representaron el 67.3% del total en 2020, lo cual implica un aumento de su participación con relación a 2019, cuando fue de 54.5%. Al igual que en 2019, para 2020 el producto dominicano más exportado hacia Panamá se refiere a los medicamentos preparados, de los cuales se exportaron US\$9.21 MN. Este representó el 24.8% del total exportado a Panamá en 2020, reduciendo su participación con respecto al año anterior cuando representó un 29.5%.



IMPORTACIONES. Las importaciones dominicanas totales provenientes desde Panamá disminuyeron en 2020, alcanzando los US\$552.9 MN. Dicho cambio representa una variación negativa de -15.2% con respecto a 2019, cuando RD logró exportar US\$652.2 MN.

En ese sentido, las importaciones desde Panamá correspondieron a un 0.03% del total importado por RD en 2020, manteniéndose igual su participación versus el 2019. Por otro lado, dentro de las importaciones procedentes de Panamá en el año 2020, se destacan los pescados, crustáceos y demás invertebrados acuáticos como el producto con mayor valor adquirido, con US\$12.4 MN. Los nueve productos más comprados al mercado panameño concentraron el 44.5% del valor importado desde ese mercado.



ORGANISMOS INTERNACIONALES



El MICM, a través de su VCE, participa en diversos organismos internacionales a fin de armonizar nuestra política comercial y las normas internacionales, para el fortalecimiento del sector exportador dominicano y el incremento del acceso a los mercados de otros países. Entre otras, estas instancias son:

OMC

La OMC es la única organización internacional que dicta normativas que rigen el comercio entre los países. Esto lo hace a través de los acuerdos que los Estados firman. El MICM rige, como rector de la política comercial dominicana, vela por los intereses del país en los comités de la OMC, evitando obstáculos innecesarios al comercio, aportando al desarrollo de un comercio fluido, y facilitando la inserción de productos en los diferentes mercados internacionales.

En el 2020, RD participó en las reuniones ordinarias del Comité de Obstáculos Técnicos al Comercio (OTC) ante la OMC, en las cuales se discutieron las preocupaciones comerciales de los países miembros. El MICM es la secretaría permanente del Comité Nacional en la misma materia. De igual manera participamos en reuniones ordinarias para la Aplicación de las Medidas Sanitarias y Fitosanitarias (CNMSF).

En cuanto a Solución de Controversias ante la OMC, el Órgano de Apelación emitió su informe en el marco de la legislación adoptada sobre “Determinadas Medidas Relativas a las Marcas de Fábrica o de Comercio, Indicaciones Geográficas y otras Prescripciones de Empaquetado Genérico Aplicables a los Productos de Tabaco y al Empaquetado de esos Productos” por parte de Australia, en el cual se confirmaron las constataciones generales del Grupo Especial, afirmando que las medidas de empaquetado genérico del tabaco no son más restrictivas al comercio de lo necesario. RD realizó una declaración mediante la cual enfatizó su descontento con la decisión del Órgano y reiteró la vulneración de sus derechos al debido proceso.

UNCTAD

La UNCTAD apoya a los países en desarrollo en su incorporación a la economía globalizada con la intención de sacar a millones de personas de la pobreza.

En el año 2020, se sostuvo el 12° periodo Comisión de la Inversión, la Empresa y el Desarrollo, en el Marco de Políticas de Inversión para el Desarrollo Sostenible de la UNCTAD, con el fin de fomentar la resiliencia y las conexiones mediante la promoción de estrategias de exportación regionales basadas en la cadena de valor; desarrollar un nuevo ecosistema a través de la modernización de las infraestructuras en el ámbito regional y subregional; crear capacidades productivas dinámicas; y elaborar nuevas estrategias de promoción y facilitación de las inversiones que priorizasen los sectores relacionados con los Objetivos de Desarrollo Sostenible.

De igual manera, se elaboró un informe sobre los países menos adelantados, sobre capacidades productivas hacia la nueva década, para hacer frente a la crisis actual y lograr una mejor recuperación con un enfoque a corto plazo que se centrará en contrarrestar los retos sanitarios y socioeconómicos inmediatos mientras que las estrategias a largo plazo serán dirigidas al fomento de capacidades productivas para la resiliencia y la transformación estructural, en línea con las necesidades y prioridades nacionales.

CNUDMI

La CNUDMI, procura armonizar y modernizar las reglas de comercio internacional, para que los países puedan adaptarlas a las necesidades legislativas nacionales. Los trabajos se ejecutan a través de Grupos de Trabajo, en los cuales el MICM contribuye en las discusiones de las leyes modelos para que las perspectivas nacionales sean tomadas en cuenta, en beneficio de las empresas dominicanas.

En el año 2020, dichos espacios tuvieron avances significativos, ofreciendo soluciones apropiadas para países que se encuentran en distintas fases de desarrollo económico, en aumento de su productividad y competitividad, tales como:



EPA

- Se emitió el informe sobre la segunda revisión quinquenal de la implementación del Acuerdo para evaluar la puesta en funcionamiento de los compromisos asumidos en él por los países Parte.
- Se aprobó el proyecto Strengthening in the Application of Sanitary and Phytosanitary Measures for the Public and Private Sector in the Dominican Republic to get Better Access to the EPA Market, en el marco del EPA Standby Facility Capacity Building.
- Coordinación MICM - MA- MIREX y el sector privado logrando posposición de la implementación del Reglamento UE/2018/848 del Parlamento y el Consejo Europeo sobre Producción Orgánica y Etiquetado de Productos Orgánicos.
- Transposición e implementación del calendario de desgravación EPA CARIFORO, a la 6ta recomendación de enmienda de la Organización Mundial de Aduanas (OMA).

AAPP

- Actualmente, se mantiene la implementación continua para los bienes negociados en las diferentes listas y se encuentra pendiente la renegociación para la ampliación de dicho Acuerdo.

DR-CAFTA

- Trabajos de la Comisión de Revisión Agrícola para recomendaciones a la Comisión de Libre Comercio.
- En los próximos años, se intensifican los esfuerzos para continuar con los procesos de transparencia en busca de una mayor estabilidad jurídica e institucional, así como mejorar el aprovechamiento del acuerdo por parte de nuestros empresarios.

TLC RD-CARICOM

- Atención a asistencias técnicas referentes al tratamiento arancelario de disolventes y diluyentes orgánicos, así como a validación de firmas de certificados de origen preferenciales. Esto para los mercados de Trinidad & Tobago y Jamaica.

TLC RD-CA

- Hoy en día, goza de implementación plena, no obstante, en términos prácticos, el mayor flujo de comercio se registra en el marco del DR-CAFTA, en vista de que incluye los mismos países de centroamericanos y es a través del cual se llevan a cabo la mayoría de los aspectos de administración y diálogos referentes al comercio entre las Partes.



DISCIPLINAS COMERCIALES

- En 2020, República Dominicana logró fortalecer el clima de protección de los derechos de propiedad intelectual en el país, gracias a la entrada en vigor de varios acuerdos internacionales en esta materia, además de la creación de una Unidad de Propiedad Intelectual en la Procuraduría General y otros avances en materia de obtenciones vegetales.

ARREGLO DE LISBOA

- El Arreglo de Lisboa entró en vigor el 17 de enero de 2020. La adhesión de República Dominicana a un sistema de protección como este significa que los titulares, a quienes se les ha reconocido en el país de origen, podrán acceder a la protección en los países que son parte signataria de dicho acuerdo a través de un pago único. Esto contribuye al fortalecimiento económico y fomentará las exportaciones de productos nacionales.

TRATADO DE BEIJING

- Este tratado entró en vigencia el 28 de abril de 2020. Se ocupa de los derechos de propiedad intelectual de los artistas, intérpretes o ejecutantes sobre las interpretaciones o ejecuciones audiovisuales.

OREVADO

- La Oficina para el Registro de Variedades y Obtención Vegetal (OREVADO) puso en marcha el primer registro de variedades vegetales (PVR), el cual tiene la finalidad de mejorar los sistemas fitosanitarios de plantas y semillas, diversidades y tipologías desarrolladas en diferentes áreas de producción en República Dominicana. En este marco, se emitieron y entregaron los primeros 10 títulos de obtentores de variedades.

CONCLUSIONES

El 2020 significó un cambio estruendoso en la economía mundial, enfrentándose a altas expectativas con su llegada y siendo frenado por la pandemia COVID-19. Nos vimos frente a la mayor caída económica desde la segunda guerra mundial y siendo la primera vez desde 1870 que tantas economías presentan una disminución de producto per cápita.

Mientras tanto, la República Dominicana no fue la excepción. Con un aumento de 30% en el déficit de cuentas corrientes y una caída de 80% del superávit de balanza de servicios, siendo afectado principalmente el sector turismo. En términos de intercambio comercial, nuestras exportaciones presentaron una caída de 2.2% y nuestras importaciones una caída de 14.8%.

Por otro lado, las importaciones realizadas bajo acuerdo comercial disminuyeron un 10% al pasar de US\$2,465 MN en 2019 a US\$2,229 MN en 2020. El 69% de estas importaciones fueron realizadas bajo DR-CAFTA, el 22% bajo el EPA y el restante 9% bajo los demás acuerdos.

Como miembro de los organismos internacionales como la OMC, UNCTAD y CNUDMI, la República Dominicana ha mantenido estrechos lazos mediante reuniones y participación en proyectos enfocados en el mejor desempeño de los países en cada fase de su desarrollo económico.

Sin duda alguna, el país ha mantenido una vista al crecimiento enfocado en el intercambio comercial y el comercio exterior. Esto se da a notar con aspectos estratégicos tales como la entrada en vigor del nuevo acuerdo EPA-UK, hasta las buenas prácticas en la lucha contra el COVID-19 y los grandes avances de vacunación. Mas que nada, se mantiene la esperanza y los trabajos para que 2021 suponga nuevos panoramas de una República Dominicana más fuerte e internacionalizada.

ANEXOS

EEUU & CENTROAMERICA

COSTA RICA



EXPORTACIONES

Valores en millones de US\$



IMPORTACIONES

Valores en millones de US\$



CANASTA COMERCIAL

Top 5 Exportaciones desde RD


- 1 Los demás medicamentos
- 2 Perfiles de hierro o acero
- 3 Disyuntores eléctricos
- 4 Cervezas de malta
- 5 Resinas alcidicas

CANASTA COMERCIAL

Top 5 Importaciones hacia RD

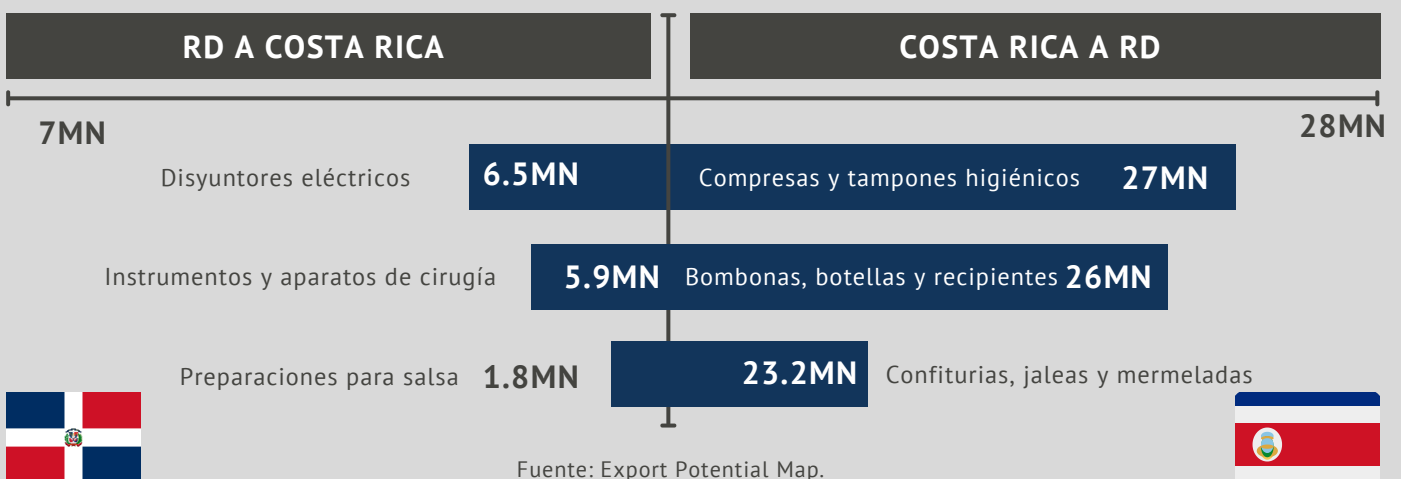
- 1 Los demás medicamentos
- 2 Las demas gasolinas para motores
- 3 Gasoils
- 4 Joyerías de oro revestido o chapado
- 5 Las demás manufacturas de plástico

INDICE COMERCIAL



Leyenda: IHH: Índice Hirschman-Herfindahl; IAC: Índice de apertura comercial; IL: Índice de Laspeires

POTENCIAL EXPORTADOR



Fuente: Export Potential Map.

GUATEMALA



EXPORTACIONES

Valores en millones de US\$



IMPORTACIONES

Valores en millones de US\$



CANASTA COMERCIAL

Top 5 Exportaciones desde RD

- 1 Los demees medicamentos
- 2 Resinas alcídicas
- 3 Preparaciones para la elaboración de bebidas por simple dilución en envases >= 1Kg.
- 4 Granoles y sémola de maíz
- 5 Los demás medicamentos acondicionados para la venta al por menor

CANASTA COMERCIAL

Top 5 Importaciones hacia RD

- 1 Dentífricos
- 2 Detergentes
- 3 Aceite en bruto
- 4 Caramelos, confites y pastillas
- 5 Frascos de transporte o envasado en vidrio de 0.33L-1L

INDICE COMERCIAL



Leyenda: IHH: Índice Hirschman-Herfindahl; IAC: Índice de apertura comercial; IL: Índice de Laspeires

POTENCIAL EXPORTADOR



Fuente: Export Potential Map.

HONDURAS



EXPORTACIONES

Valores en millones de US\$



IMPORTACIONES

Valores en millones de US\$



CANASTA COMERCIAL

Top 5 Exportaciones desde RD

- 1 Los demás medicamentos
- 2 Los demás desperdicios de papel o cartón
- 3 Tabaco tipo virginia sin desvenar
- 4 Suplementos nutricionales en cápsulas, pastillas y tabletas.
- 5 Tabaco tipo virgina parcialmente desvenado

CANASTA COMERCIAL

Top 5 Importaciones hacia RD

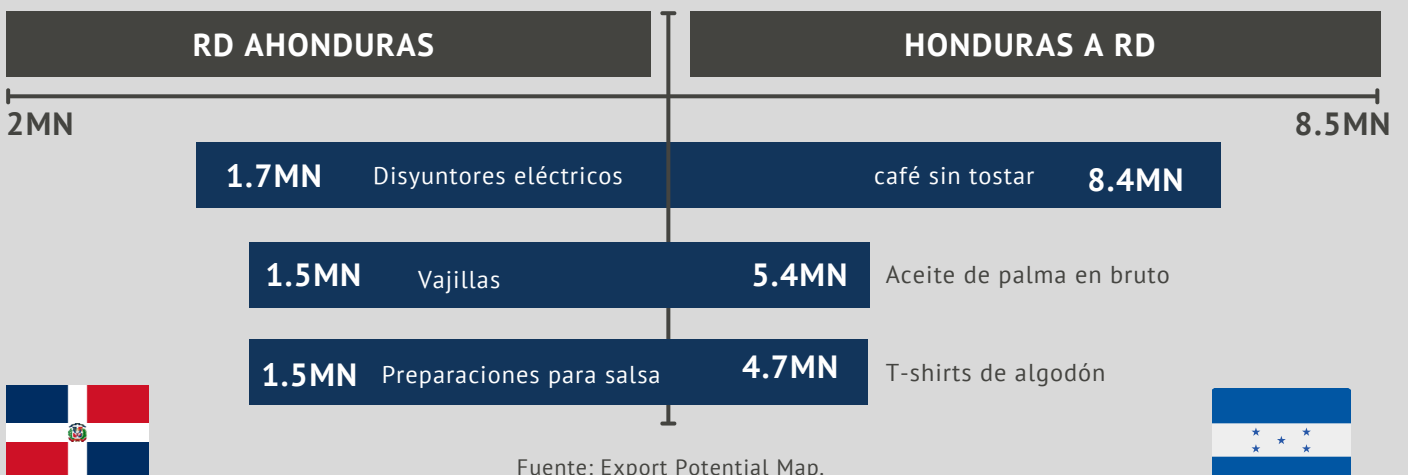
- 1 Las demás mezclas de sustancias odoríferas utilizadas en las industrias alimentarias o de bebidas
- 2 Tabaco tipo virginia sin desvenar
- 3 Los demás tabacos sin desvenar
- 4 Aceite de palma en bruto
- 5 Los demás maníes

INDICE COMERCIAL



Leyenda: IHH: Índice Hirschman-Herfindahl; IAC: Índice de apertura comercial; IL: Índice de Laspeires

POTENCIAL EXPORTADOR



Fuente: Export Potential Map.

EL SALVADOR



EXPORTACIONES

Valores en millones de US\$



IMPORTACIONES

Valores en millones de US\$



CANASTA COMERCIAL

Top 5 Exportaciones desde RD

- 1 Los demás medicamentos
- 2 Resinas alcídicas
- 3 Los demás cortes de carne bovina congelada
- 4 Preparaciones para la elaboración de bebidas por simple dilución con contenido <= 1Kg
- 5 Los demás cortes de carne bovina deshuesada

CANASTA COMERCIAL

Top 5 Importaciones hacia RD

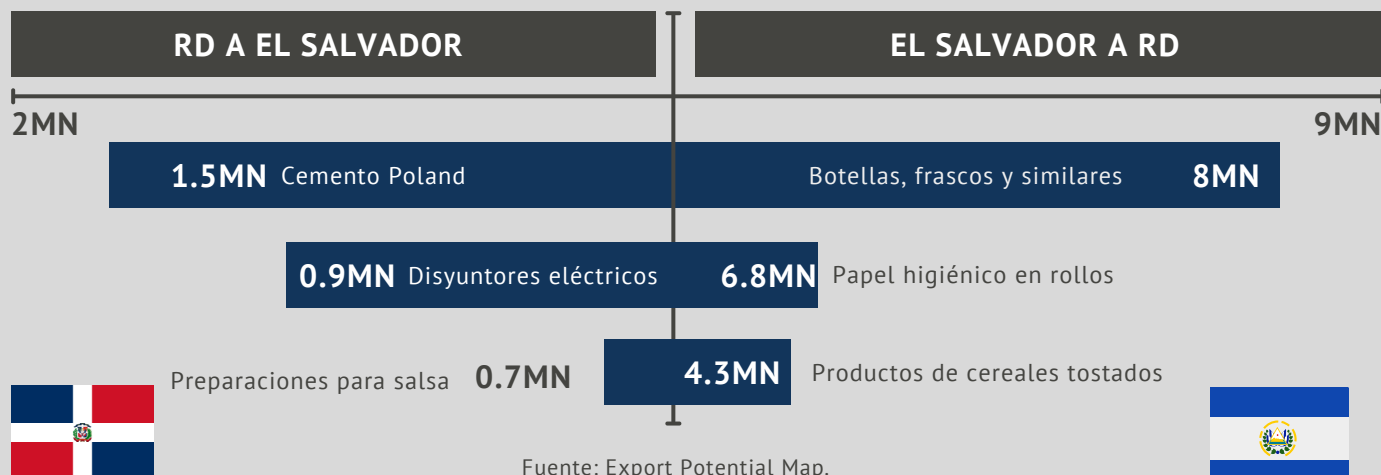
- 1 Los demás medicamentos
- 2 Las demás aguas
- 3 Papel higiénico
- 4 Los demás aceites lubricantes
- 5 Preformas de cristal

INDICE COMERCIAL



Leyenda: IHH: Índice Hirschman-Herfindahl; IAC: Índice de apertura comercial; IL: Índice de Laspeires

POTENCIAL EXPORTADOR



Fuente: Export Potential Map.

NICARAGUA



EXPORTACIONES

Valores en millones de US\$



CANASTA COMERCIAL

Top 5 Exportaciones desde RD

- 1 T-shirts de algodón
- 2 Los demás medicamentos
- 3 Tabaco tipo virginia sin desvenar
- 4 Etiquetas de papel o cartón impresas
- 5 Los demás tabacos sin desvenar

IMPORTACIONES

Valores en millones de US\$



CANASTA COMERCIAL

Top 5 Importaciones hacia RD

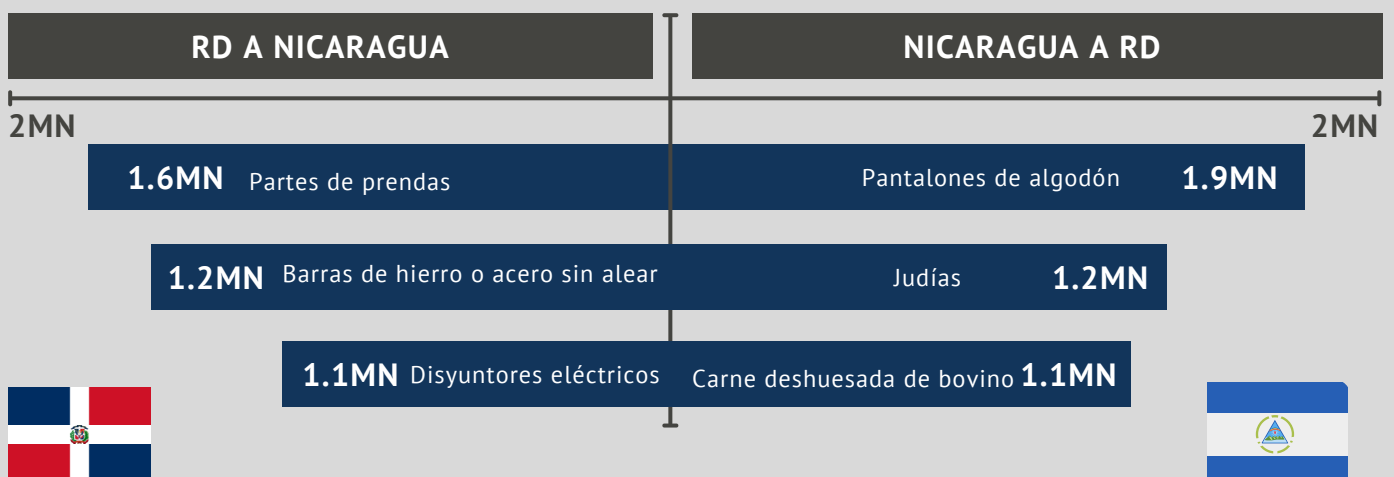
- 1 Los demás tabacos sin desvenar
- 2 Tabaco tipo virginia sin desvenar
- 3 Los demás medicamentos
- 4 Ron en envases de contenido neto >=5L
- 5 Café sin tostar, sin descafeinar

INDICE COMERCIAL



Leyenda: IHH: Índice Hirschman-Herfindahl; IAC: Índice de apertura comercial; IL: Índice de Laspeires

POTENCIAL EXPORTADOR



ESTADOS UNIDOS



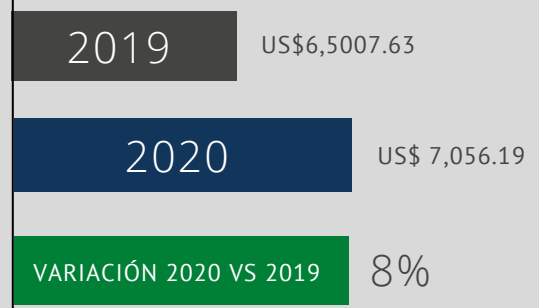
EXPORTACIONES

Valores en millones de US\$



IMPORTACIONES

Valores en millones de US\$



CANASTA COMERCIAL

Top 5 Exportaciones desde RD

- 1 Cigarros puros
- 2 Disyuntores eléctricos
- 3 Instrumentos de cirugía
- 4 Aparatos de rayos ultravioletas o infrarrojos
- 5 Joyería en oro

CANASTA COMERCIAL

Top 5 Importaciones hacia RD

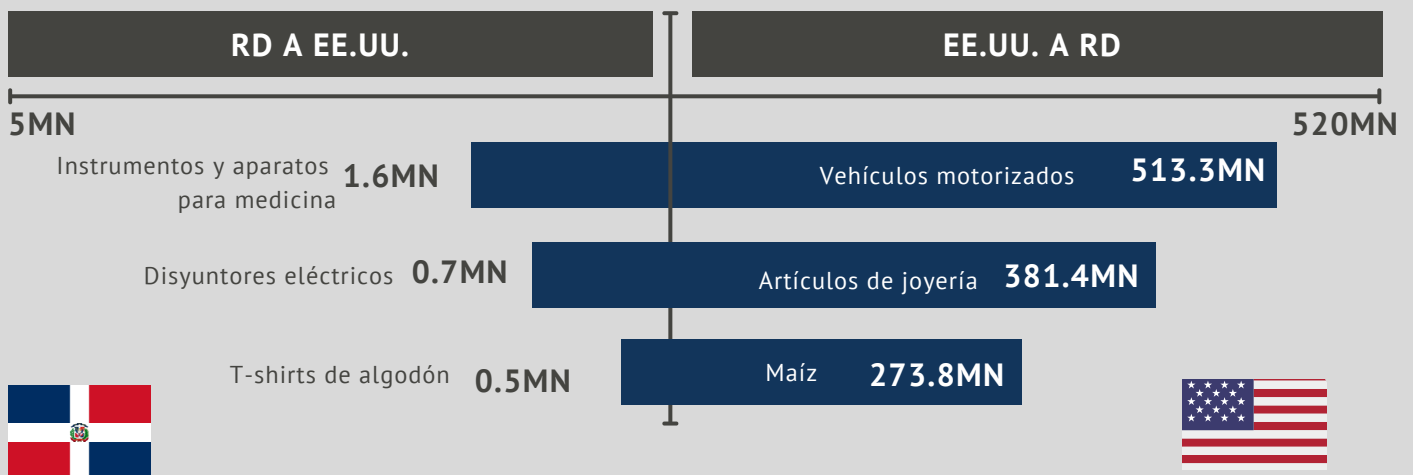
- 1 Gasoils
- 2 Joyerías de oro revestido o chapado
- 3 Las demás gasolinas para motores
- 4 Las demás manufacturas de plástico
- 5 Aceites crudos de petróleos o mineral bituminoso

INDICE COMERCIAL



Leyenda: IHH: Índice Hirschman-Herfindahl; IAC: Índice de apertura comercial; IL: Índice de Laspeires

POTENCIAL EXPORTADOR



PANAMÁ



EXPORTACIONES

Valores en millones de US\$



IMPORTACIONES

Valores en millones de US\$



CANASTA COMERCIAL

Top 5 Exportaciones desde RD


- 1 los demás medicamentos
- 2 Gas de petróleo
- 3 Artículos de plástico
- 4 Grúas
- 5 vajillas de plástico

CANASTA COMERCIAL

Top 5 Importaciones hacia RD

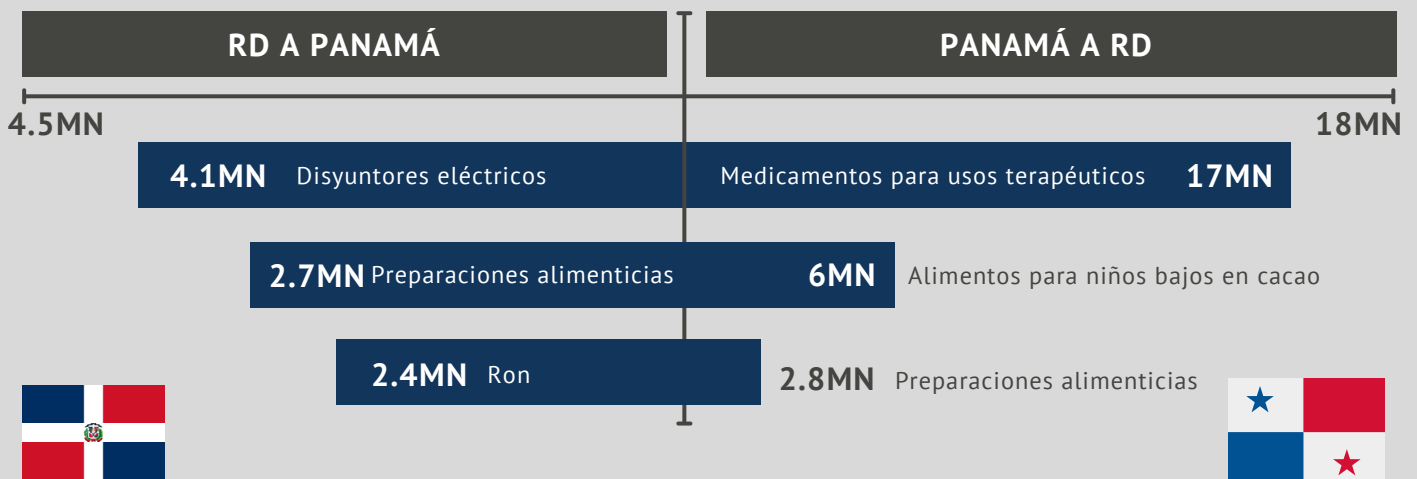
- 1 Medicamentos para usos terapéuticos
- 2 Artículos confeccionados
- 3 Farmacéuticos
- 4 Aceites de petróleo
- 5 Dispositivos semiconductores

INDICE COMERCIAL



Leyenda: IHH: Índice Hirschman-Herfindahl; IAC: Índice de apertura comercial; IL: Índice de Laspeires

POTENCIAL EXPORTADOR



FORO DEL CARIBE

ANTIGUA & BARBUDA



EXPORTACIONES

Valores en millones de US\$



IMPORTACIONES

Valores en millones de US\$



CANASTA COMERCIAL

Top 5 Exportaciones desde RD

- 1 Barras de hierro o acero aleadas sin forjar
- 2 Mezclas de jugos
- 3 Guisantes
- 4 Las demás preparaciones alimenticias
- 5 Perfiles huecos

CANASTA COMERCIAL

Top 5 Importaciones hacia RD

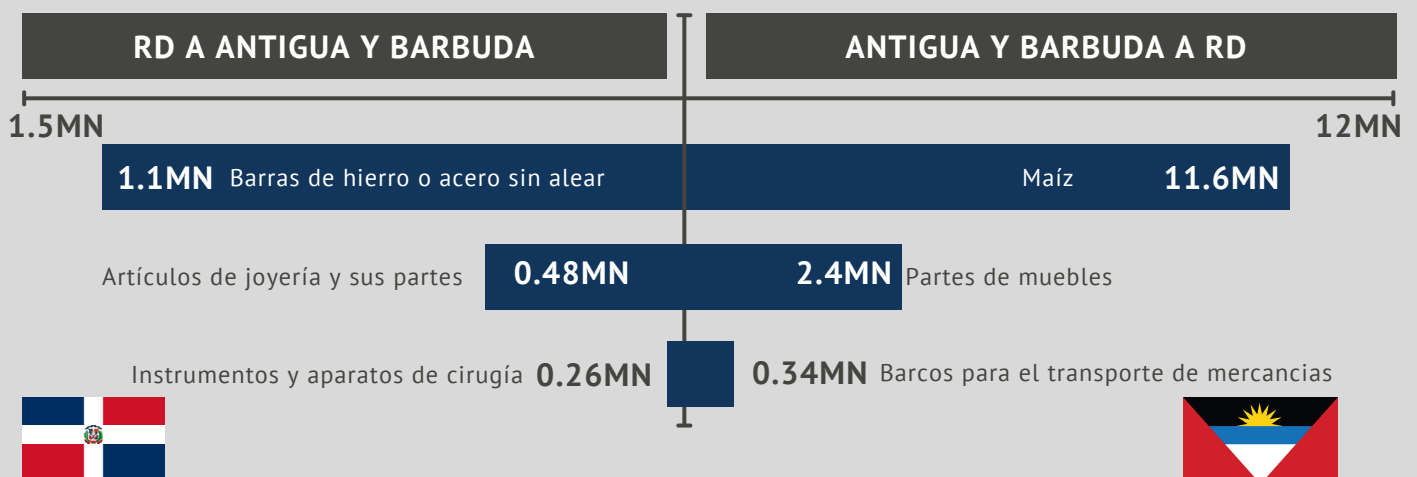
- 1 Las demás gasolinas de motores
- 2 Gasoils
- 3 Gasolinas de motores de avión
- 4 Los demás trapos
- 5 Motores universales

INDICE COMERCIAL



Leyenda: IHH: Índice Hirschman-Herfindahl; IAC: Índice de apertura comercial; IL: Índice de Laspeires

POTENCIAL EXPORTADOR



BAHAMAS



EXPORTACIONES

Valores en millones de US\$



IMPORTACIONES

Valores en millones de US\$



CANASTA COMERCIAL

Top 5 Exportaciones desde RD

- 1 Los demás cementos Portland
- 2 Barras de hierro o acero sin alear forjadas
- 3 Somieres
- 4 Las demás preparaciones alimenticias
- 5 Los demás artículos moldeados o preparados a base de pasta de papel

CANASTA COMERCIAL

Top 5 Importaciones hacia RD

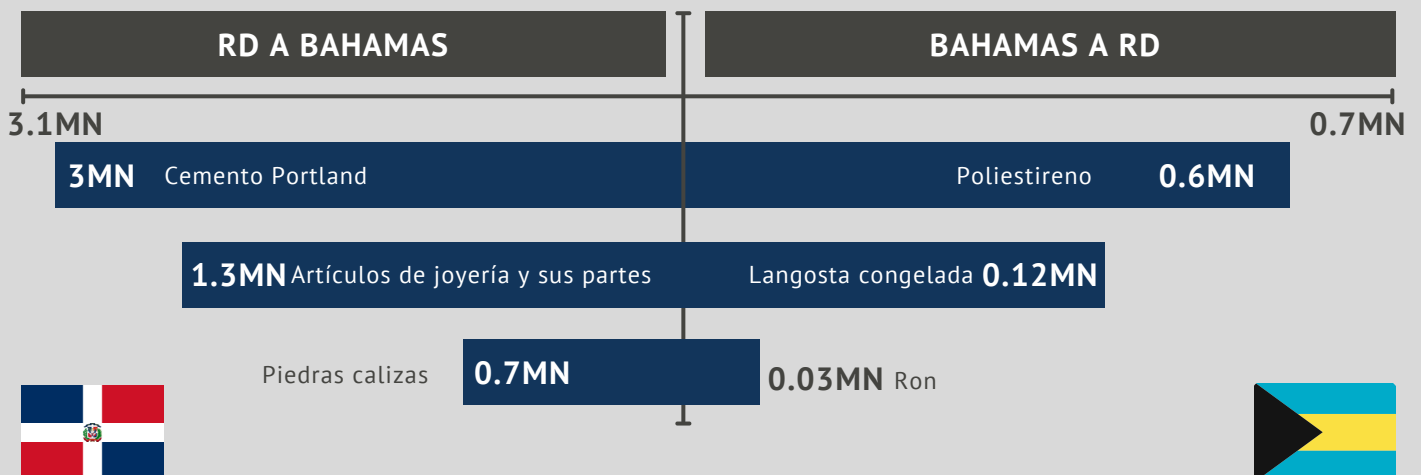
- 1 Los demás aceites livianos y ligeros de petróleo o mineral bituminoso
- 2 Fueloils
- 3 Combustibles de avión
- 4 Gasoils
- 5 Los demás papel o cartón para escribir en hojas de 435 mm, en un lado y 297 mm en el otro

INDICE COMERCIAL



Leyenda: IHH: Índice Hirschman-Herfindahl; IAC: Índice de apertura comercial; IL: Índice de Laspeires

POTENCIAL EXPORTADOR



BARBADOS



EXPORTACIONES

Valores en millones de US\$



IMPORTACIONES

Valores en millones de US\$



CANASTA COMERCIAL

Top 5 Exportaciones desde RD

- 1 Melaza de caña
- 2 T-shirts de algodón
- 3 Las demás preparaciones alimenticias
- 4 Condimentos y sazonadores compuestos
- 5 Herbicidas preparados para la venta al por menor

CANASTA COMERCIAL

Top 5 Importaciones hacia RD

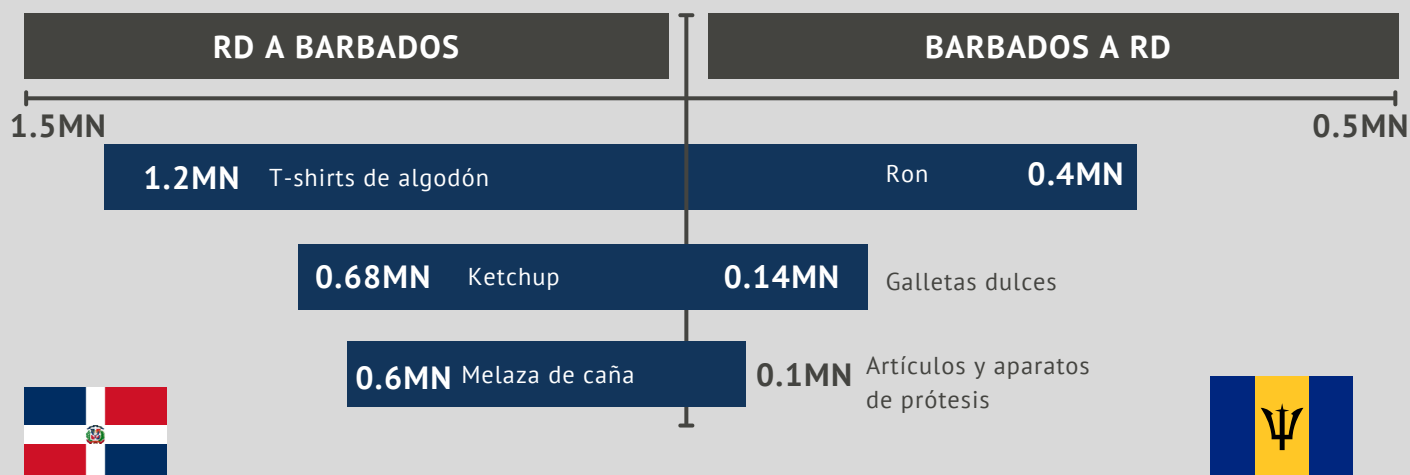
- 1 Etiquetas de papel o cartón impresas
- 2 Desinfectantes preparados para la venta al por menor
- 3 Caolín y demás arcillas caolínicas
- 4 Cremas de licores
- 5 Los demás polímeros naturales

INDICE COMERCIAL



Leyenda: IHH: Índice Hirschman-Herfindahl; IAC: Índice de apertura comercial; IL: Índice de Laspeires

POTENCIAL EXPORTADOR

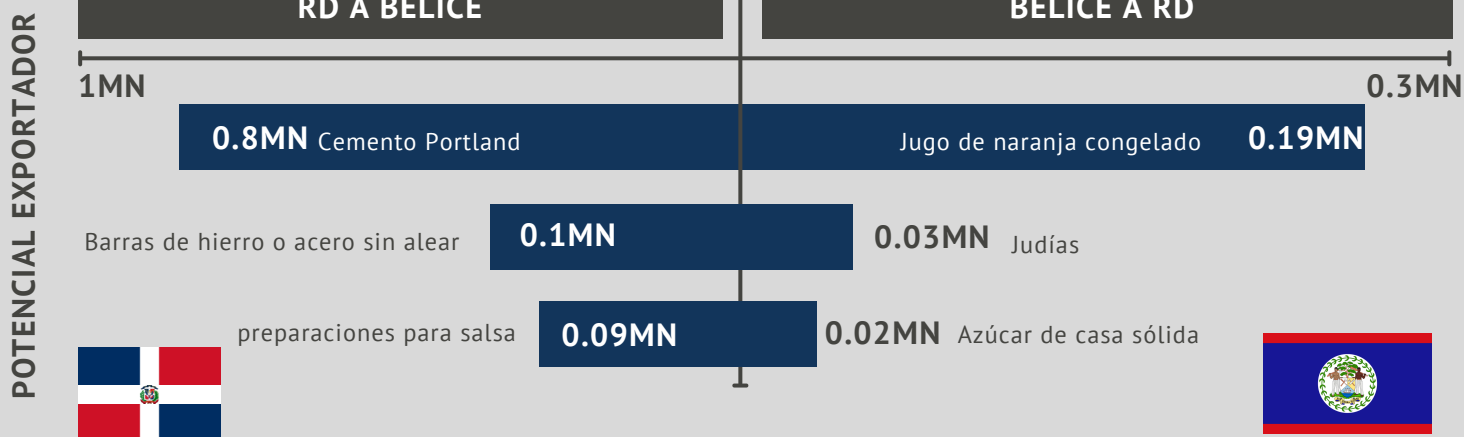


BELICE



- CANASTA COMERCIAL**
Top 5 Exportaciones desde RD
- 1 Colchones de resortes metálicos
 - 2 Placas de polímeros de propileno sin impresión
 - 3 Bananas frescas
 - 4 Cigarros puros y cigarrillos que contengan tabaco
 - 5 Placas de polímeros de etileno sin impresión

- CANASTA COMERCIAL**
Top 5 Importaciones hacia RD
- 1 Las demás correas transportadoras
 - 2 Placas de polímero de propileno sin impresión
 - 3 Pilas alcalínicas cilíndricas
 - 4 Papas
 - 5 Las demás bicicletas



DOMINICA



EXPORTACIONES

Valores en millones de US\$



IMPORTACIONES

Valores en millones de US\$



CANASTA COMERCIAL

Top 5 Exportaciones desde RD

- 1 Barras de hierro o acero sin areal, forjadas
- 2 Abonos minerales o químicos con los dos elementos fertilizantes; fósforo y potasio
- 3 Mezclas de jugos
- 4 Los demás sacos con una base de anchura >=40 cm
- 5 Barras de hierro o acero sin alear con muescas, cordones, surcos o relieves.

CANASTA COMERCIAL

Top 5 Importaciones hacia RD

- 1 Los demás interruptores, seccionados y conmutadores
- 2 Material de andamiaje, encofrado, apeo o apuntalamiento
- 3 Aparatos de ultravioleta o infrarrojo
- 4 Partes de maquinarias de la partida 84.27
- 5 Cajas, cajones, jaulas y artículos similares

INDICE COMERCIAL



Leyenda: IHH: Índice Hirschman-Herfindahl; IAC: Índice de apertura comercial; IL: Índice de Laspeires

POTENCIAL EXPORTADOR



GRANADA



EXPORTACIONES

Valores en millones de US\$



IMPORTACIONES

Valores en millones de US\$



CANASTA COMERCIAL

Top 5 Exportaciones desde RD

- 1 Barras de hierro o acero sin areal, forjadas
- 2 los demás sacos y bolsas de polímero de etileno
- 3 Mezclas de jugos
- 4 Copolímeros de acetato de vinilo con dispersión acuosa
- 5 Productos celulares de poliuretanos de espuma dflexibles

CANASTA COMERCIAL

Top 5 Importaciones hacia RD

- 1 Abonos minerales o químicos con los tres elementos fertilizantes
- 2 Nuez moscada sin triturar de contenido neto superior a 3Kg
- 3 las demás estatuillas y adornos en cerámica
- 4 Amomos y cardamomos sin triturar de contenido neto superior a 3Kg
- 5 Los demás artículos de vidrio

INDICE COMERCIAL



Leyenda: IHH: Índice Hirschman-Herfindahl; IAC: Índice de apertura comercial; IL: Índice de Laspeires

POTENCIAL EXPORTADOR



GUYANA



EXPORTACIONES

Valores en millones de US\$



CANASTA COMERCIAL

Top 5 Exportaciones desde RD

- 1 Barras de hierro o acero sin areal, forjadas
- 2 los demás sacos y bolsas de polímero de etileno
- 3 Mezclas de jugos
- 4 Copolímeros de acetato de vinilo con dispersión acuosa
- 5 Productos celulares de poliuretanos de espuma flexible

IMPORTACIONES

Valores en millones de US\$



CANASTA COMERCIAL

Top 5 Importaciones hacia RD

- 1 Cocos secos
- 2 Latas o botes para ser cerrados por soldaduras o rebordado
- 3 Los demás pescados secos
- 4 Partes de maquinarias de tratamiento para tierra, piedra u otra materia mineral
- 5 Partes de maquinas de tratado de semillas, granos u hortalizas

INDICE COMERCIAL



Leyenda: IHH: Índice Hirschman-Herfindahl; IAC: Índice de apertura comercial; IL: Índice de Laspeires

POTENCIAL EXPORTADOR



HAITÍ



EXPORTACIONES

Valores en millones de US\$



IMPORTACIONES

Valores en millones de US\$



CANASTA COMERCIAL

Top 5 Exportaciones desde RD


- 1 Los deás tejidos de algodón teñidos
- 2 T-Shirts de algodón
- 3 Los demás cementos Portland
- 4 Harina de trigo o horcajo
- 5 Las demás galletas dulces

CANASTA COMERCIAL

Top 5 Importaciones hacia RD

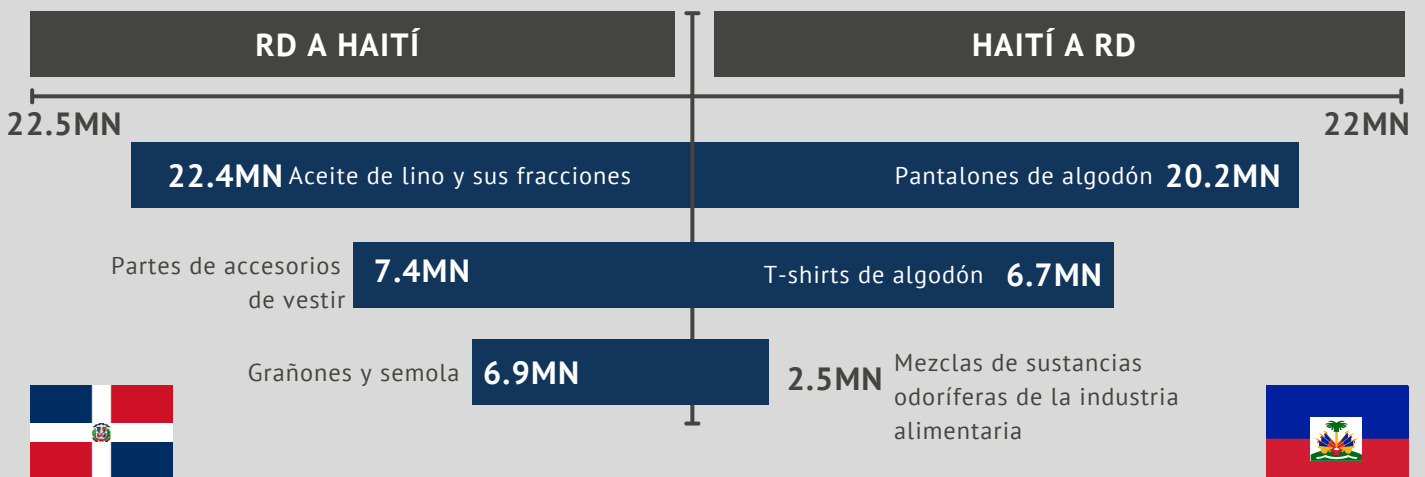
- 1 Etiquetas de todas clases impresas
- 2 Combinaciones y enaguas de las demás Materias textiles
- 3 Los demás artículos de caza
- 4 Sueteres de algodón
- 5 Cabellos peinado y refinado preparado para la preparación de pelucas

INDICE COMERCIAL



Leyenda: IHH: Índice Hirschman-Herfindahl; IAC: Índice de apertura comercial; IL: Índice de Laspeires

POTENCIAL EXPORTADOR



JAMAICA



EXPORTACIONES

Valores en millones de US\$



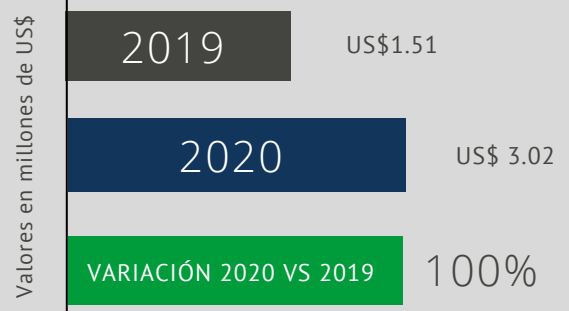
CANASTA COMERCIAL

Top 5 Exportaciones desde RD

- 1 Los demás cementos pórtland
- 2 Gas natural
- 3 Las demás preparaciones alimenticias
- 4 Condimentos y sazónadores compuestos
- 5 Snacks de bananas o plátanos

IMPORTACIONES

Valores en millones de US\$



CANASTA COMERCIAL

Top 5 Importaciones hacia RD

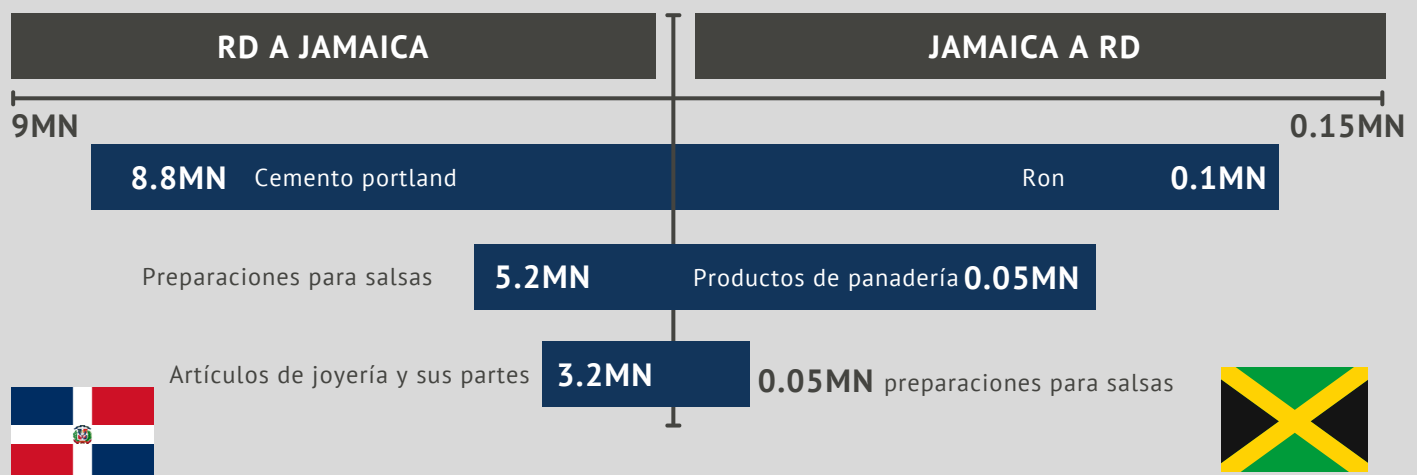
- 1 Fueloils
- 2 Las demás preparaciones alimenticias
- 3 Las demás aguas
- 4 Sistemas de riego
- 5 Manteles y servilletas en rollos

INDICE COMERCIAL




Leyenda: IHH: Índice Hirschman-Herfindahl; IAC: Índice de apertura comercial; IL: Índice de Laspeires

POTENCIAL EXPORTADOR



MONTSERRAT



EXPORTACIONES

Valores en millones de US\$



IMPORTACIONES

Valores en millones de US\$



CANASTA COMERCIAL

Top 5 Exportaciones desde RD


- 1 Barras de hierro o acero sin alear forjadas
- 2 Insecticidas presentados en forma para la venta al por menor
- 3 Redes y rejillas, soldadas en los puntos de cruce
- 4 Herbicidas presentados en forma para la venta al por menor
- 5 Partes de aparatos mecánicos para proyectar, dispersar o pulverizar.

CANASTA COMERCIAL

Top 5 Importaciones hacia RD

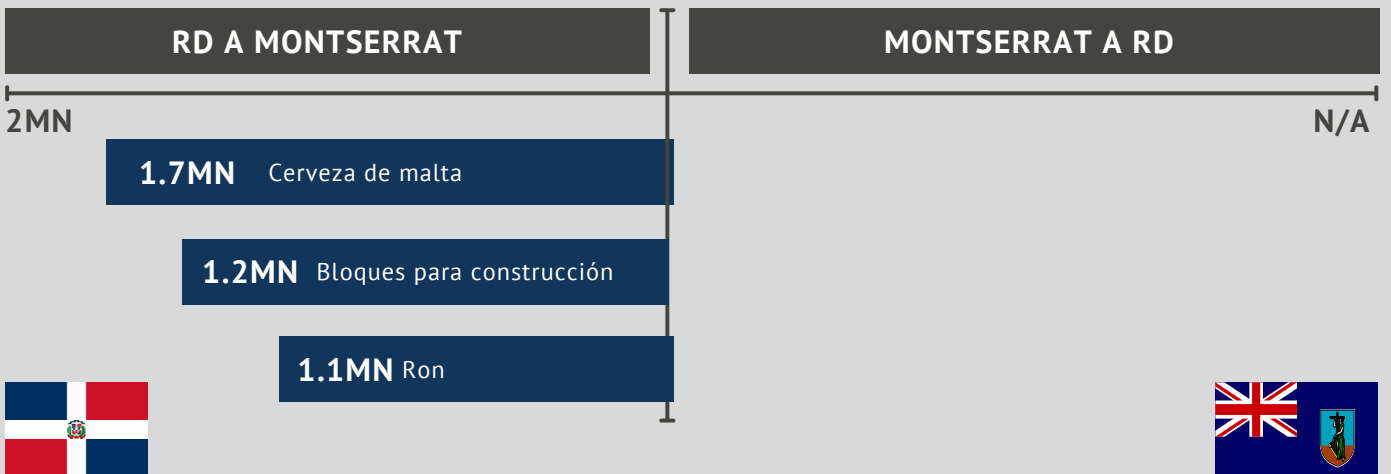
- 1 Los demás medicamentos

INDICE COMERCIAL




Legenda: IHH: Índice Hirschman-Herfindahl; IAC: Índice de apertura comercial; IL: Índice de Laspeires

POTENCIAL EXPORTADOR



SAN CRISTOBAL Y NIEVES



- CANASTA COMERCIAL**
Top 5 Exportaciones desde RD
- 1 Barras de hierro o acero sin alear forjadas
 - 2 Los demás artículos de uso domestico y de tocador
 - 3 Las demás preparaciones alimenticias
 - 4 Los demás artículos de envasado y transporte de plástico
 - 5 Pastas alimenticias sin cocer que contengan huevo

- CANASTA COMERCIAL**
Top 5 Importaciones hacia RD
- 1 Las demás preparaciones para salsa y salsas preparadas



SANTA LUCIA



- CANASTA COMERCIAL**
Top 5 Exportaciones desde RD
- 1 Barras de hierro o acero sin alear forjadas
 - 2 Abonos minerales o químicos con dos elementos fertilizantes
 - 3 Herbicidas preparados para la venta al por menor
 - 4 Melaza de caña
 - 5 Insecticidas preparados para la venta al por menor

- CANASTA COMERCIAL**
Top 5 Importaciones hacia RD
- 1 Las demás maquinas de mezclar, mazara o sobar
 - 2 Cuchillas y hojas corantes para trabajar metal
 - 3 Partes de teléfonos



SAN VICENTE Y LAS GRANADINAS



EXPORTACIONES

Valores en millones de US\$



IMPORTACIONES

Valores en millones de US\$



CANASTA COMERCIAL

Top 5 Exportaciones desde RD


- 1 Abonos minerales o químicos con dos elementos fertilizantes
- 2 Barras de hierro o acero sin alear forjadas
- 3 Herbicidas preparados para la venta al por menor
- 4 Melaza de caña
- 5 Las demeas tapas coronas

CANASTA COMERCIAL

Top 5 Importaciones hacia RD

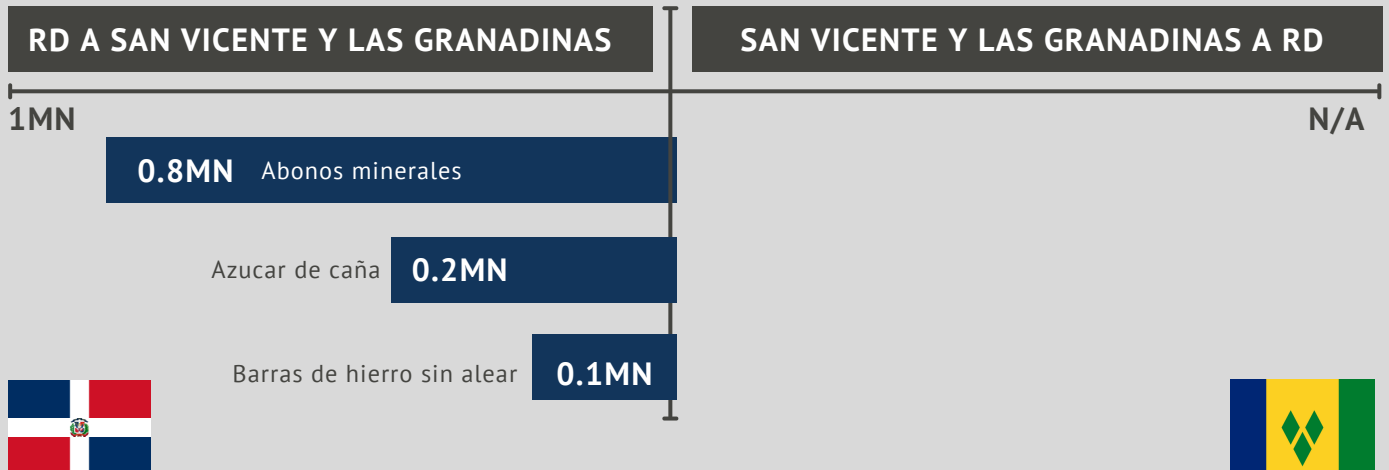
- 1 Los demeas circuitos eléctricos integrados
- 2 las demás preparaciones para salsa y salsas preparadas
- 3 Quinoa
- 4 Las demás pastas de frutas u otros frutos
- 5 Aceitunas

INDICE COMERCIAL



Leyenda: IHH: Índice Hirschman-Herfindahl; IAC: Índice de apertura comercial; IL: Índice de Laspeires

POTENCIAL EXPORTADOR



SURINAM



EXPORTACIONES

Valores en millones de US\$



CANASTA COMERCIAL

Top 5 Exportaciones desde RD

- 1 los demeas cementos Protland
- 2 Barras de hierro o acero sin alear forjadas
- 3 Los demeas calzados con la parte superior de cuero natural
- 4 Las demás preparaciones acondicionadas para la venta al por menor.
- 5 condimentos y sazónadores

IMPORTACIONES

Valores en millones de US\$



CANASTA COMERCIAL

Top 5 Importaciones hacia RD

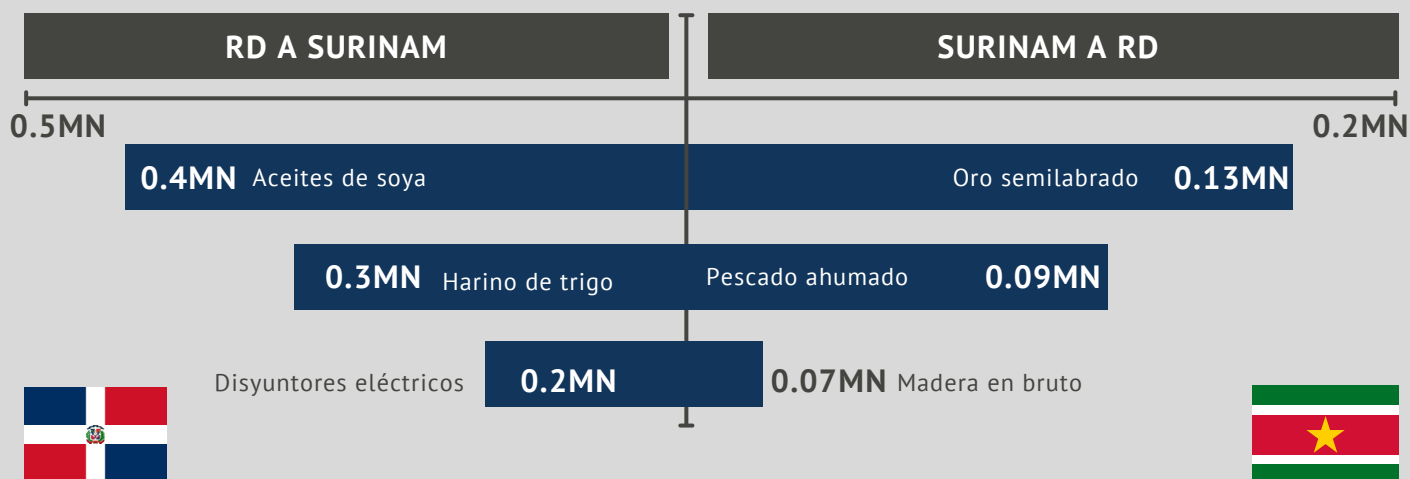
- 1 Los demás pescados secos
- 2 Las demás aves
- 3 Los demás filetes frescos o refrigerados de pescados
- 4 Los demás filetes de pescados congelados
- 5 Tilapias secas o saladas sin ahumar

INDICE COMERCIAL



Leyenda: IHH: Índice Hirschman-Herfindahl; IAC: Índice de apertura comercial; IL: Índice de Laspeires

POTENCIAL EXPORTADOR



TRINIDAD & TOBAGO



EXPORTACIONES

Valores en millones de US\$



IMPORTACIONES

Valores en millones de US\$



CANASTA COMERCIAL

Top 5 Exportaciones desde RD

- 1 Bananas frescas
- 2 Bebidas hidratantes
- 3 Condimentos y sazones
- 4 Placas de polímero de etileno sin impresión
- 5 Los demás artículos de envasado y transporte en plástico

CANASTA COMERCIAL

Top 5 Importaciones hacia RD

- 1 Gas natural
- 2 Urea
- 3 Producto a base de cereales obtenidos por inflado otostado
- 4 Preformas
- 5 Gas propano

INDICE COMERCIAL



Leyenda: IHH: Índice Hirschman-Herfindahl; IAC: Índice de apertura comercial; IL: Índice de Laspeires

POTENCIAL EXPORTADOR



**UNIÓN
EUROPEA**

ALEMANIA



EXPORTACIONES

Valores en millones de US\$



IMPORTACIONES

Valores en millones de US\$



CANASTA COMERCIAL

Top 5 Exportaciones desde RD

- 1 Instrumentos y aparatos de medicina, cirugía, odontología o veterinaria.
- 2 Bananas o plátanos, frescos o secos.
- 3 Cigarros (puros), cigarrillos (puritos) y cigarrillos, de tabaco o sucedáneos.
- 4 Aparatos eléctricos de telefonía.
- 5 Tabaco en rama o sin elaborar

CANASTA COMERCIAL

Top 5 Importaciones hacia RD

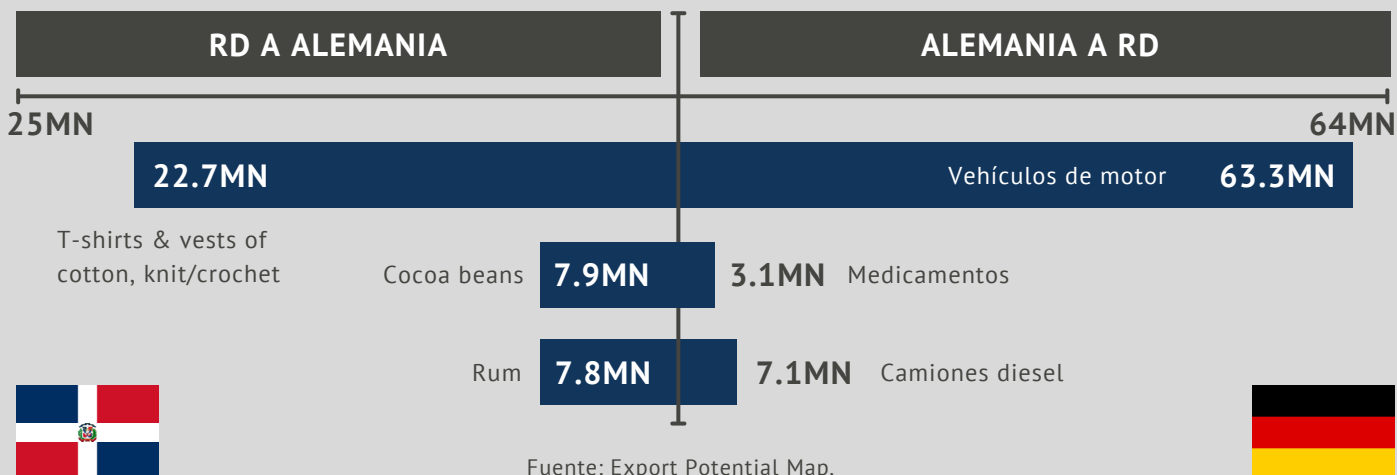
- 1 Medicamentos.
- 2 Automóviles de turismo.
- 3 Sangre humana.
- 4 Leche y nata (crema).
- 5 Máquinas y aparatos mecánicos con función propia.

INDICE COMERCIAL



Leyenda: IHH: Índice Hirschman-Herfindahl; IAC: Índice de apertura comercial; IL: Índice de Laspeires

POTENCIAL EXPORTADOR



Fuente: Export Potential Map.

AUSTRIA



EXPORTACIONES

Valores en millones de US\$



IMPORTACIONES

Valores en millones de US\$



CANASTA COMERCIAL

Top 5 Exportaciones desde RD


- 1 Cigarros (puros), cigarrillos (puritos) y cigarrillos, de tabaco o sucedáneos.
- 2 Calzado.
- 3 Dátiles, higos, piñas (ananás), aguacates (paltas), guayabas, mangos y mangostanes.
- 4 Instrumentos y aparatos de medicina, cirugía, odontología o veterinaria.
- 5 Máquinas de taladrar, eschariar, fresar o roscar

CANASTA COMERCIAL

Top 5 Importaciones hacia RD

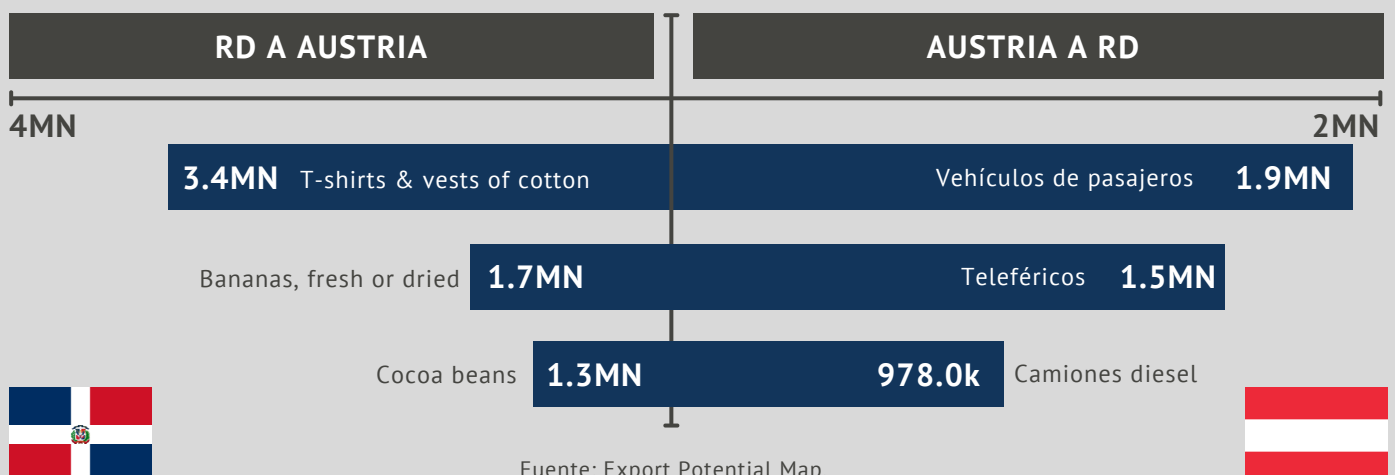
- 1 Máquinas y aparatos para trabajar caucho o plástico
- 2
- 3 Motocicletas y velocípedos.
- 4 Agua
- 5 Quesos y requesón.

INDICE COMERCIAL



Leyenda: IHH: Índice Hirschman-Herfindahl; IAC: Índice de apertura comercial; IL: Índice de Laspeires

POTENCIAL EXPORTADOR



Fuente: Export Potential Map.

BELGICA



EXPORTACIONES

Valores en millones de US\$



IMPORTACIONES

Valores en millones de US\$



CANASTA COMERCIAL

Top 5 Exportaciones desde RD

- 1 Cigarros (puros), cigarrillos (puritos) y cigarrillos, de tabaco o sucedáneos.
- 2 Calzado.
- 3 Dátiles, higos, piñas, aguacates, guayabas, mangos y mangostanes
- 4 Instrumentos y aparatos de medicina, cirugía, odontología o veterinaria.
- 5 Máquinas de taladrar, escariar, fresar o roscar

CANASTA COMERCIAL

Top 5 Importaciones hacia RD

- 1 Aceites de petróleo o de mineral
- 2 Alambre de cobre.
- 3 Hortalizas (incluso «silvestres»), preparadas o conservadas
- 4 Medicamentos.
- 5 Leche y nata (crema).

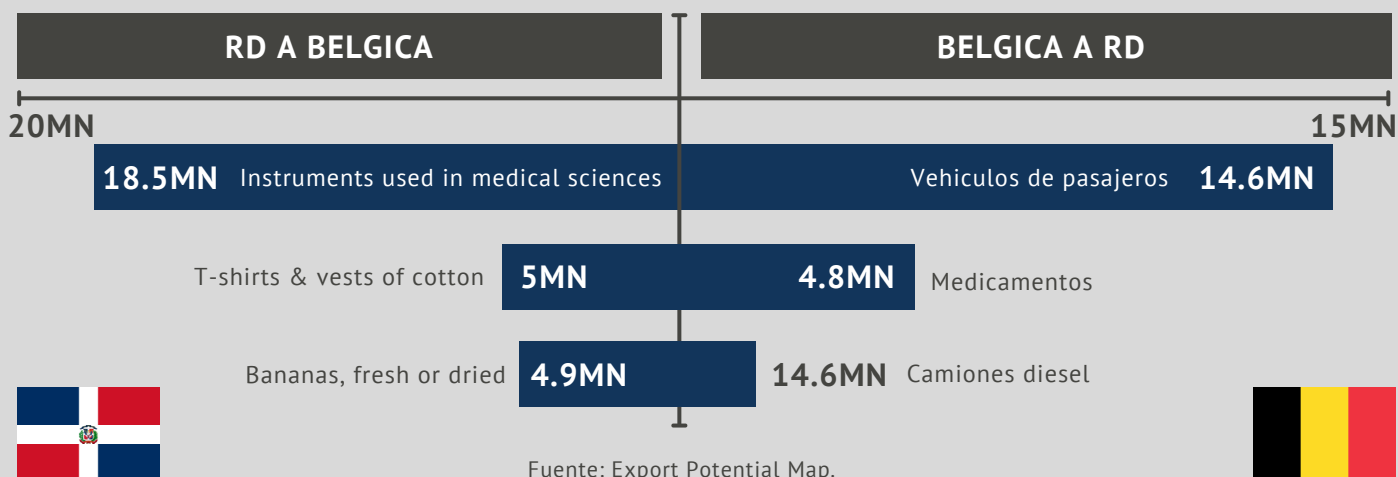
INDICE COMERCIAL



Leyenda: IHH: Índice Hirschman-Herfindahl; IAC: Índice de apertura comercial; IL: Índice de Laspeires

5

POTENCIAL EXPORTADOR



Fuente: Export Potential Map.

BULGARIA



EXPORTACIONES

Valores en millones de US\$



IMPORTACIONES

Valores en millones de US\$



CANASTA COMERCIAL

Top 5 Exportaciones desde RD

- 1 Cigarros (puros), cigarrillos (puritos) y cigarrillos, de tabaco o sucedáneos.
- 2 Alcohol etílico; aguardientes, licores y demás bebidas espirituosas.
- 3 Camisas, blusas y blusas camiseras, para mujeres o niñas.
- 4 Artículos de uso doméstico de plástico.
- 5 Pinturas y dibujos.

CANASTA COMERCIAL

Top 5 Importaciones hacia RD

- 1 Máquinas y aparatos para trabajar caucho o plástico
- 2 Placas y baldosas de cerámica.
- 3 Alimento para animales.
- 4 Artículos de vidrio.
- 5 Artículos para juegos de sociedad.

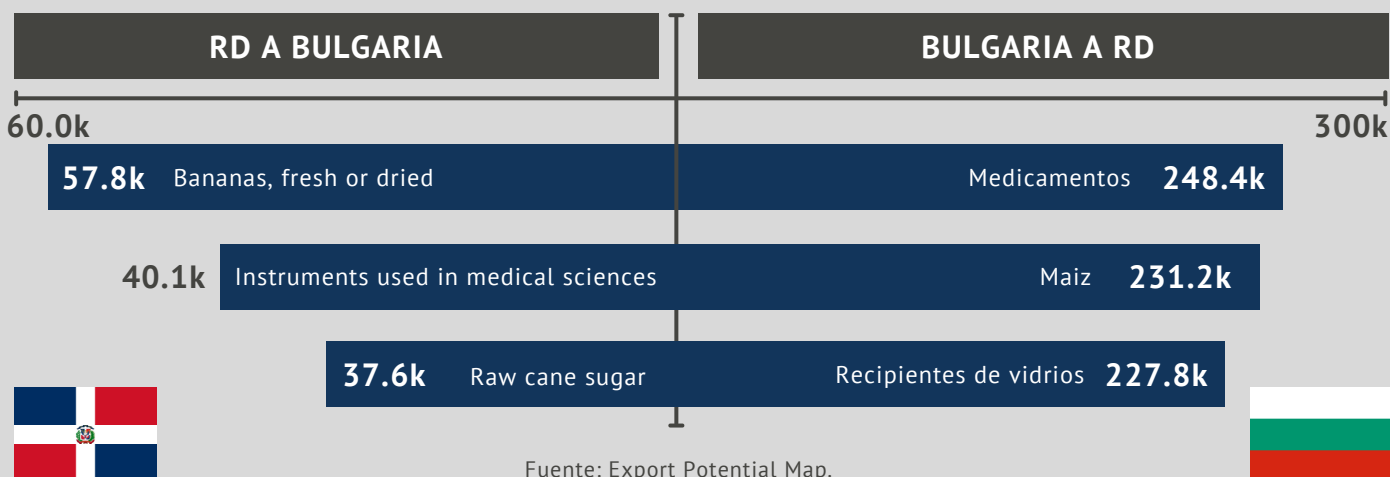
INDICE COMERCIAL



Leyenda: IHH: Índice Hirschman-Herfindahl; IAC: Índice de apertura comercial; IL: Índice de Laspeires

5

POTENCIAL EXPORTADOR



Fuente: Export Potential Map.

CHIPRE



EXPORTACIONES

Valores en millones de US\$



IMPORTACIONES

Valores en millones de US\$



CANASTA COMERCIAL

Top 5 Exportaciones desde RD

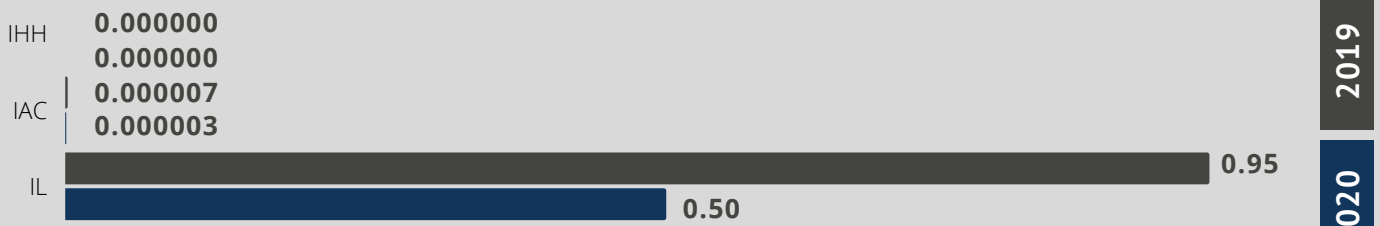
- 1 Cigarros (puros), cigarrillos (puritos) y cigarrillos, de tabaco o sucedáneos.
- 2 Calzado
- 3 Tabaco en rama o sin elaborar.

CANASTA COMERCIAL

Top 5 Importaciones hacia RD

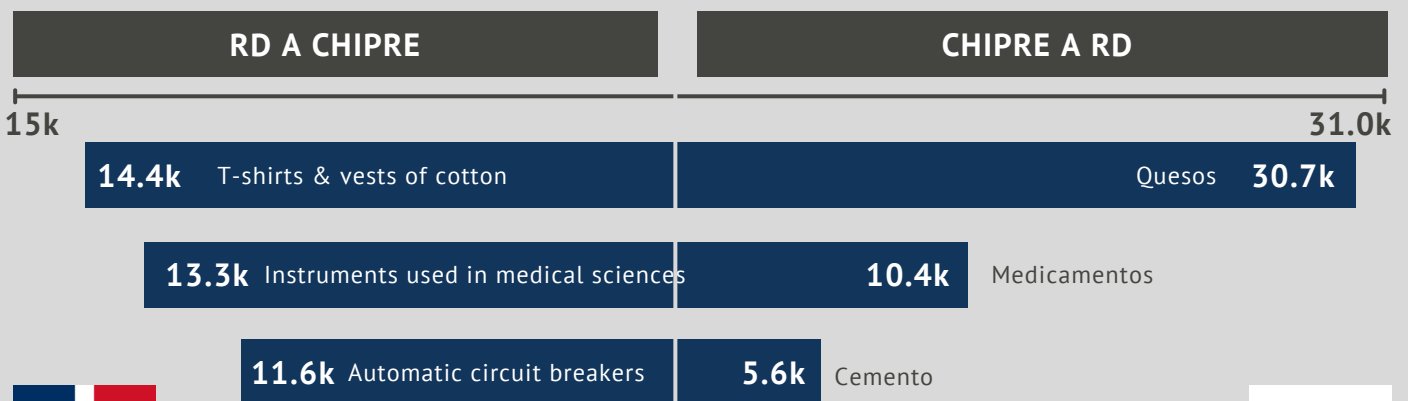
- 1 Manufacturas de hierro o acero.
- 2 Camisetas interiores.
- 3 Herramientas neumáticas.
- 4 Centrifugadoras.
- 5 Sal y cloruro de sodio puro.

INDICE COMERCIAL




Leyenda: IHH: Índice Hirschman-Herfindahl; IAC: Índice de apertura comercial; IL: Índice de Laspeires

POTENCIAL EXPORTADOR



Fuente: Export Potential Map.

CROACIA



EXPORTACIONES

Valores en millones de US\$



IMPORTACIONES

Valores en millones de US\$



CANASTA COMERCIAL

Top 5 Exportaciones desde RD

- 1 Alcohol etílico; aguardientes, licores y demás bebidas espirituosas.
- 2 Automóviles de turismo.
- 3 Cueros y pieles en bruto.

CANASTA COMERCIAL

Top 5 Importaciones hacia RD

- 1 Medicamentos.
- 2 Turborreactores, turbopropulsores y demás turbinas de gas.
- 3 Resistencias eléctricas.
- 4 Máquinas para tratamiento o procesamiento de datos y sus unidades.
- 5 Transformadores eléctricos.

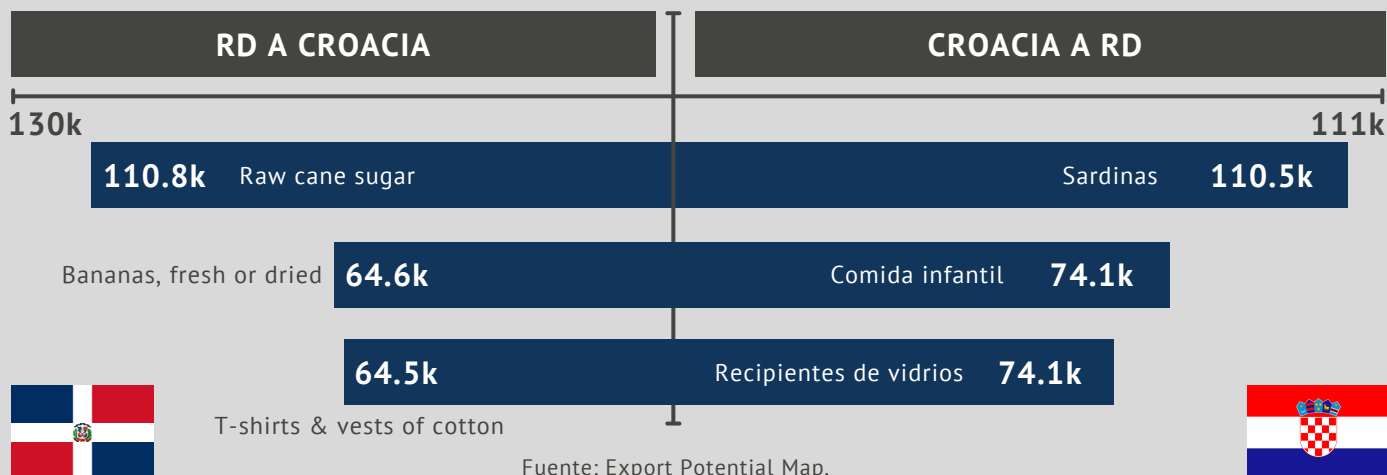
INDICE COMERCIAL



Leyenda: IHH: Índice Hirschman-Herfindahl; IAC: Índice de apertura comercial; IL: Índice de Laspeires

5

POTENCIAL EXPORTADOR



Fuente: Export Potential Map.

DINAMARCA



EXPORTACIONES

Valores en millones de US\$

2019

US\$3.84

2020

US\$5.67

VARIACIÓN 2020 VS 2019

47.5%

CANASTA COMERCIAL

Top 5 Exportaciones desde RD

- 1 Bananas o plátanos, frescos o secos.
- 2 Alcohol etílico; aguardientes, licores y demás bebidas espirituosas.
- 3 Cueros y pieles de bovino o de equino.
- 4 Bombas para líquidos.
- 5 Aparatos de mecanoterapia.

IMPORTACIONES

Valores en millones de US\$

2019

US\$71.80

2020

US\$73.30

VARIACIÓN 2020 VS 2019

2.1%

CANASTA COMERCIAL

Top 5 Importaciones hacia RD

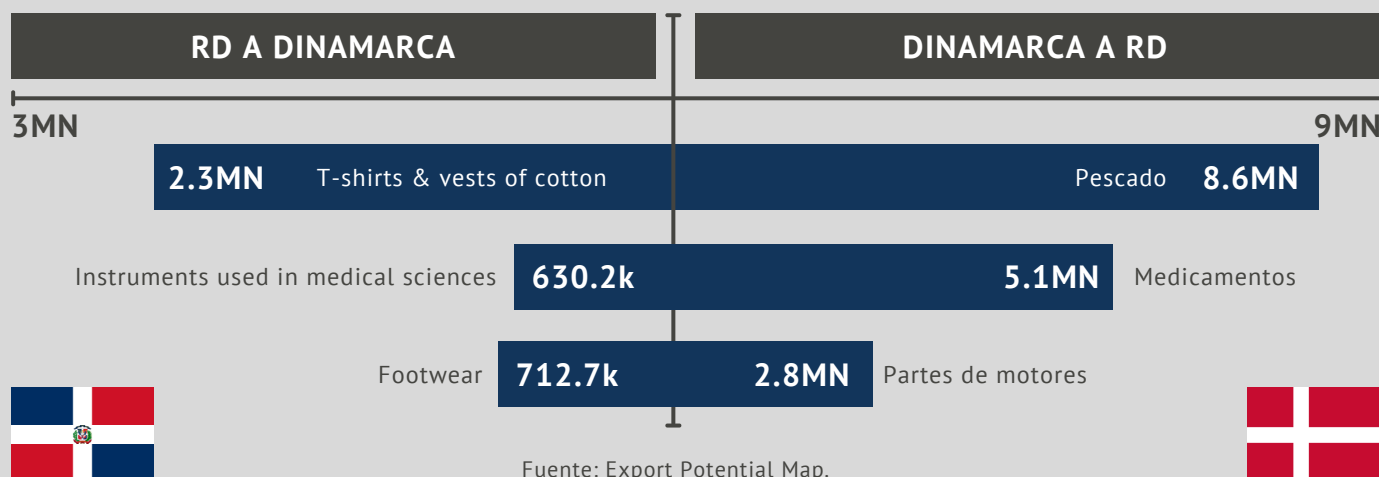
- 1 Leche y nata (crema).
- 2 Extracto de malta.
- 3 Medicamentos.
- 4 Quesos y requesón.
- 5 Preparaciones alimenticias.

INDICE COMERCIAL



Leyenda: IHH: Índice Hirschman-Herfindahl; IAC: Índice de apertura comercial; IL: Índice de Laspeires

POTENCIAL EXPORTADOR



Fuente: Export Potential Map.

ESLOVAQUIA



EXPORTACIONES

Valores en millones de US\$



IMPORTACIONES

Valores en millones de US\$



CANASTA COMERCIAL

Top 5 Exportaciones desde RD

- 1 Cigarros (puros), cigarrillos (puritos) y cigarrillos, de tabaco o sucedáneos.
- 2 Envases de papel o cartón.
- 3 Preparaciones y artículos farmacéuticos.

CANASTA COMERCIAL

Top 5 Importaciones hacia RD

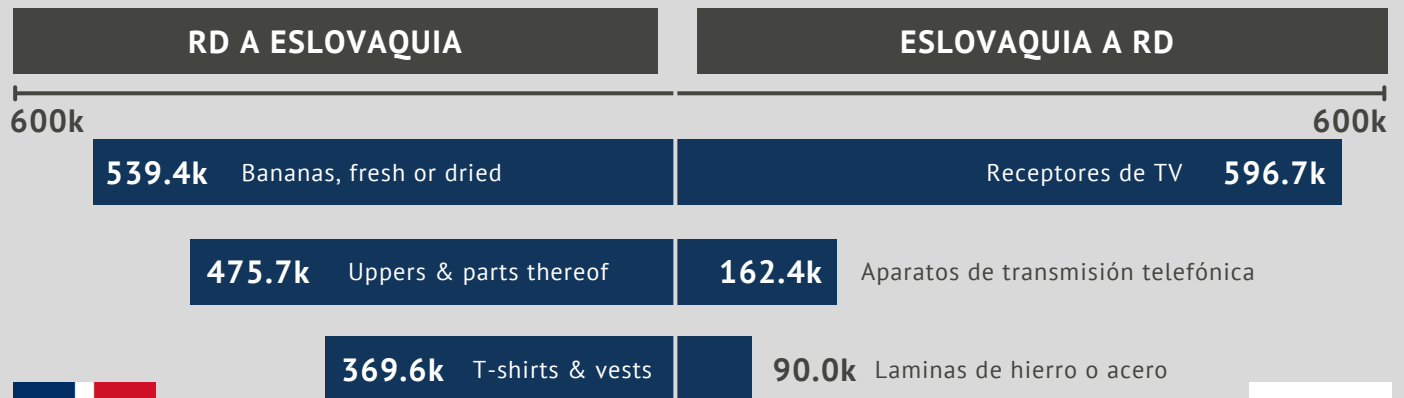
- 1 Carburos.
- 2 Elementos impresores.
- 3 Asientos.
- 4 Partes accesorios de vehículos automóviles.
- 5 Rodamientos de bolas, de rodillos o de agujas.

INDICE COMERCIAL



Leyenda: IHH: Índice Hirschman-Herfindahl; IAC: Índice de apertura comercial; IL: Índice de Laspeires

POTENCIAL EXPORTADOR



Fuente: Export Potential Map.

ESLOVENIA



EXPORTACIONES

Valores en millones de US\$



CANASTA COMERCIAL

Top 5 Exportaciones desde RD

- 1 Artículos para juegos de sociedad (billares, casino, bolos).
- 2 Instrumentos para medir magnitudes eléctricas y radiaciones.

IMPORTACIONES

Valores en millones de US\$



CANASTA COMERCIAL

Top 5 Importaciones hacia RD

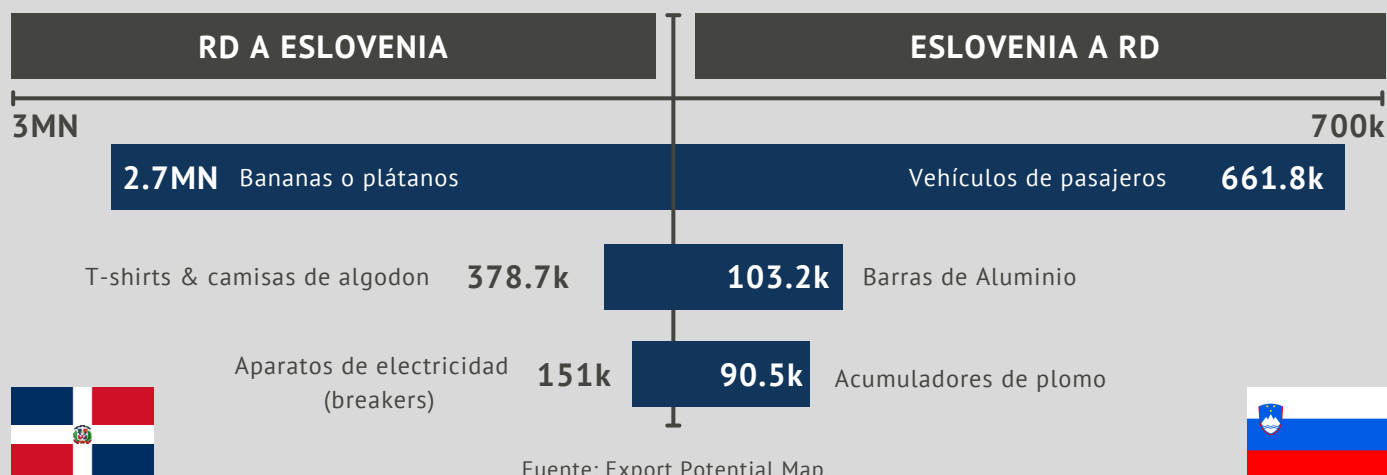
- 1 Medicamentos.
- 2 Barras y perfiles de aceros.
- 3 Neumáticos (usados y nuevos)
- 4 Laminadores para metal y sus cilindros.
- 5 Centrifugadoras.

INDICE COMERCIAL



Leyenda: IHH: Índice Hirschman-Herfindahl; IAC: Índice de apertura comercial; IL: Índice de Laspeires

POTENCIAL EXPORTADOR



Fuente: Export Potential Map.

ESPAÑA



EXPORTACIONES

Valores en millones de US\$



IMPORTACIONES

Valores en millones de US\$



CANASTA COMERCIAL

Top 5 Exportaciones desde RD

- 1 Alcohol etílico; aguardientes, licores y demás bebidas espirituosas.
- 2 Cacao en grano, entero o partido, crudo o tostado.
- 3 Preparaciones y artículos farmacéuticos.
- 4 Cigarros (puros), cigarrillos (puritos) y cigarrillos, de tabaco o sucedáneos.
- 5 Dátiles, higos, piñas, aguacates, guayabas, mangos y mangostanes

CANASTA COMERCIAL

Top 5 Importaciones hacia RD

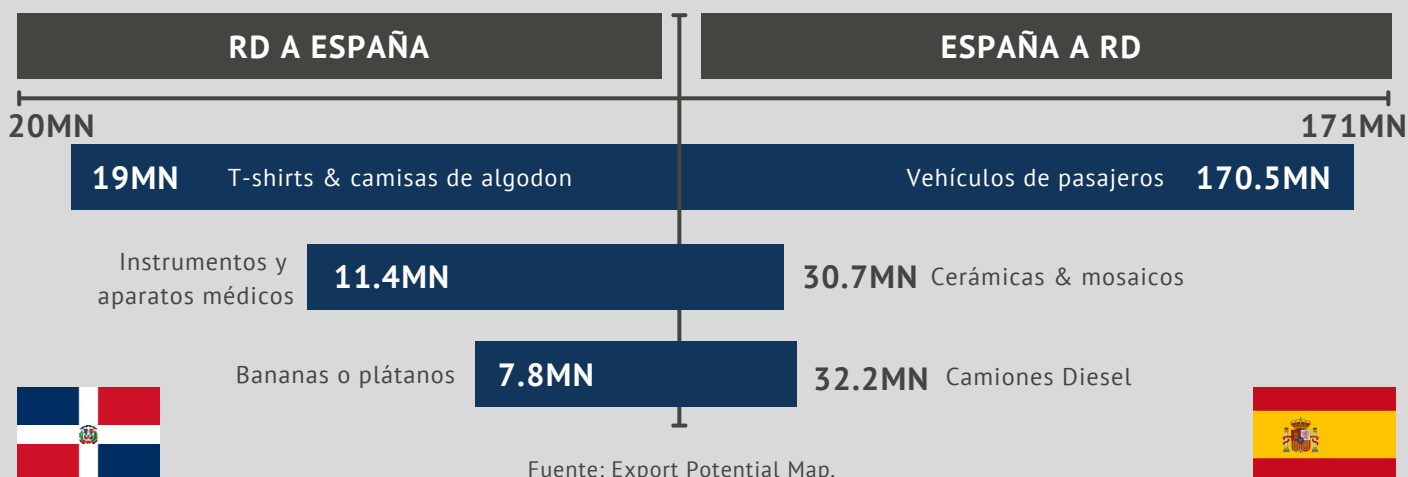
- 1 Placas y baldosas de cerámica.
- 2 Furgones de equipajes.
- 3 Aceites de petróleo o de mineral.
- 4 Medicamentos.
- 5 Vino de uvas.

INDICE COMERCIAL



Leyenda: IHH: Índice Hirschman-Herfindahl; IAC: Índice de apertura comercial; IL: Índice de Laspeires

POTENCIAL EXPORTADOR



Fuente: Export Potential Map.

ESTONIA



EXPORTACIONES

Valores en millones de US\$



IMPORTACIONES

Valores en millones de US\$



CANASTA COMERCIAL

Top 5 Exportaciones desde RD

- 1 Alcohol etílico; aguardientes, licores y demás bebidas espirituosas.
- 2 Artículos para el transporte o envasado de plástico.
- 3 Cigarros (puros), cigarrillos (puritos) y cigarrillos, de tabaco o sucedáneos.

CANASTA COMERCIAL

Top 5 Importaciones hacia RD

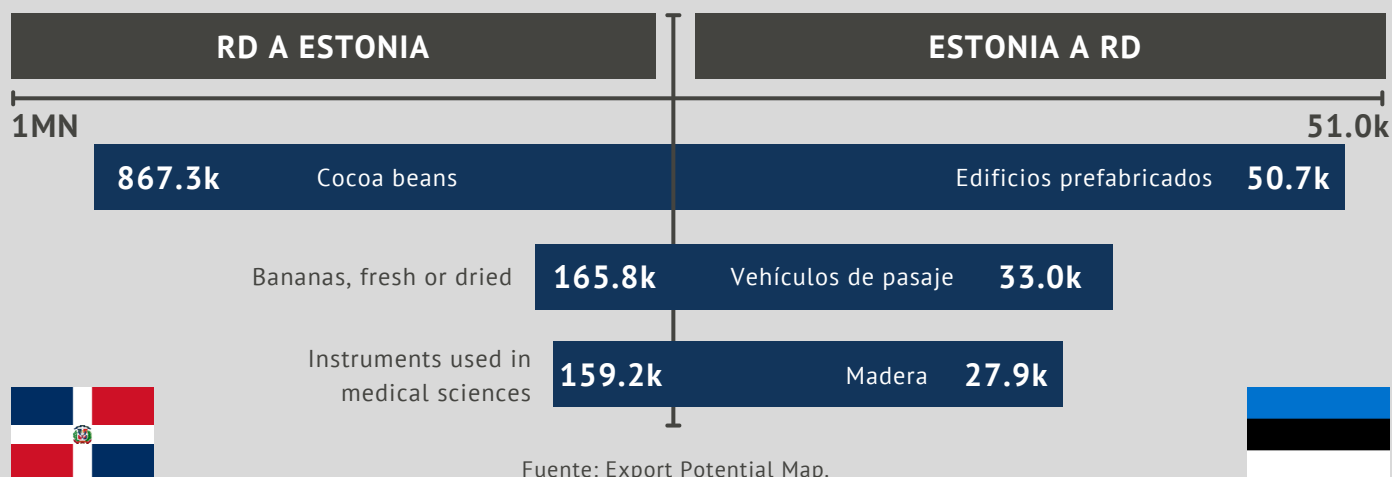
- 1 Papel y cartón Kraft.
- 2 Turba.
- 3 Papel, cartón, guata de celulosa y napa de fibras de celulosa.
- 4 Alimento para animales.
- 5 Instrumentos flotantes.

INDICE COMERCIAL



Leyenda: IHH: Índice Hirschman-Herfindahl; IAC: Índice de apertura comercial; IL: Índice de Laspeires

POTENCIAL EXPORTADOR



Fuente: Export Potential Map.

FINLANDIA



EXPORTACIONES

Valores en millones de US\$



IMPORTACIONES

Valores en millones de US\$



CANASTA COMERCIAL

Top 5 Exportaciones desde RD

- 1 Ferroaleaciones.
- 2 Aparatos eléctricos de telefonía.
- 3 Bananas o plátanos, frescos o secos.
- 4 Máquinas o aparatos de las partidas nos 84.25 a 84.30.
- 5 Arroz.

CANASTA COMERCIAL

Top 5 Importaciones hacia RD

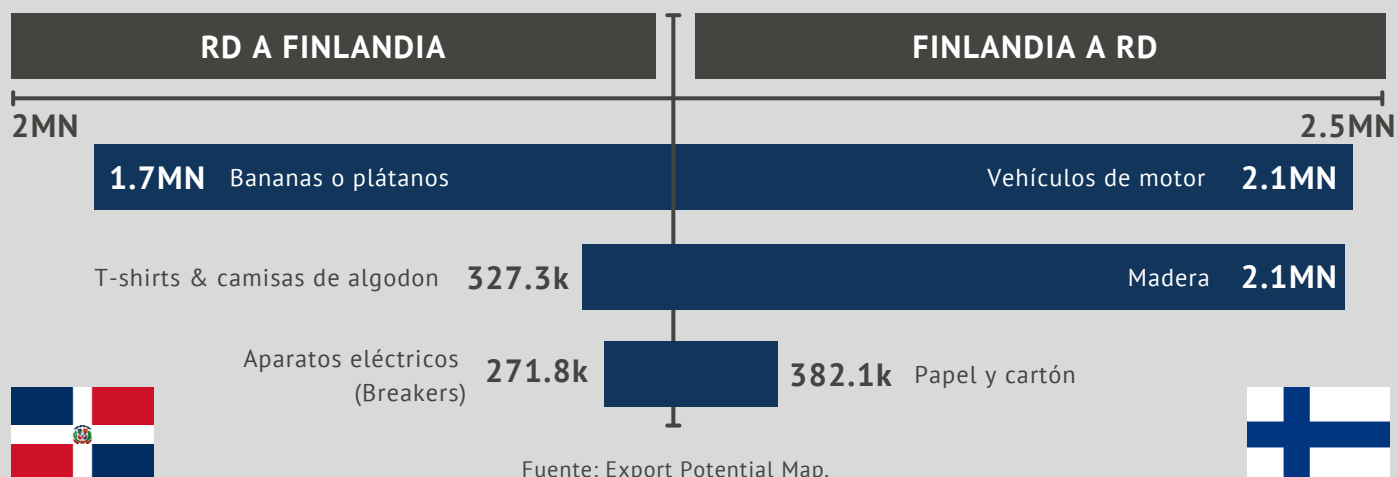
- 1 Instrumentos y aparatos para análisis físicos o químicos.
- 2 Papel y cartón.
- 3 Instrumentos y aparatos de geodesia.
- 4 Monedas.
- 5 Aparatos eléctricos de telefonía.

INDICE COMERCIAL




Leyenda: IHH: Índice Hirschman-Herfindahl; IAC: Índice de apertura comercial; IL: Índice de Laspeires

POTENCIAL EXPORTADOR



Fuente: Export Potential Map.

FRANCIA



EXPORTACIONES

Valores en millones de US\$



IMPORTACIONES

Valores en millones de US\$



CANASTA COMERCIAL

Top 5 Exportaciones desde RD

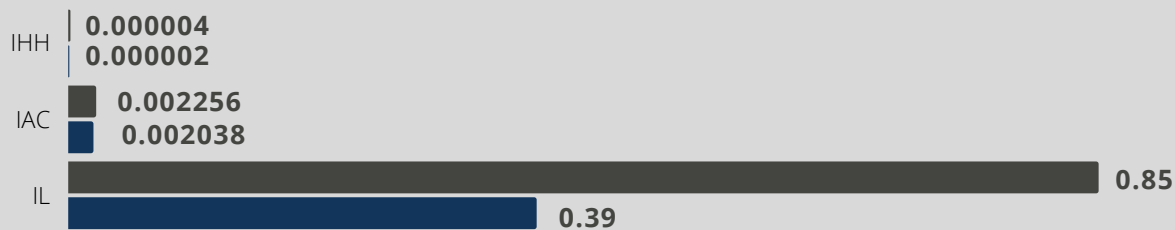
- 1 Instrumentos y aparatos de medicina, cirugía, odontología o veterinaria.
- 2 Dátiles, higos, piñas, aguacates, guayabas, mangos y mangostanes
- 3 Alcohol etílico; aguardientes, licores y demás bebidas espirituosas.
- 4 Calzado.
- 5 Hortalizas (incluso «silvestres»), frescas o refrigeradas.

CANASTA COMERCIAL

Top 5 Importaciones hacia RD

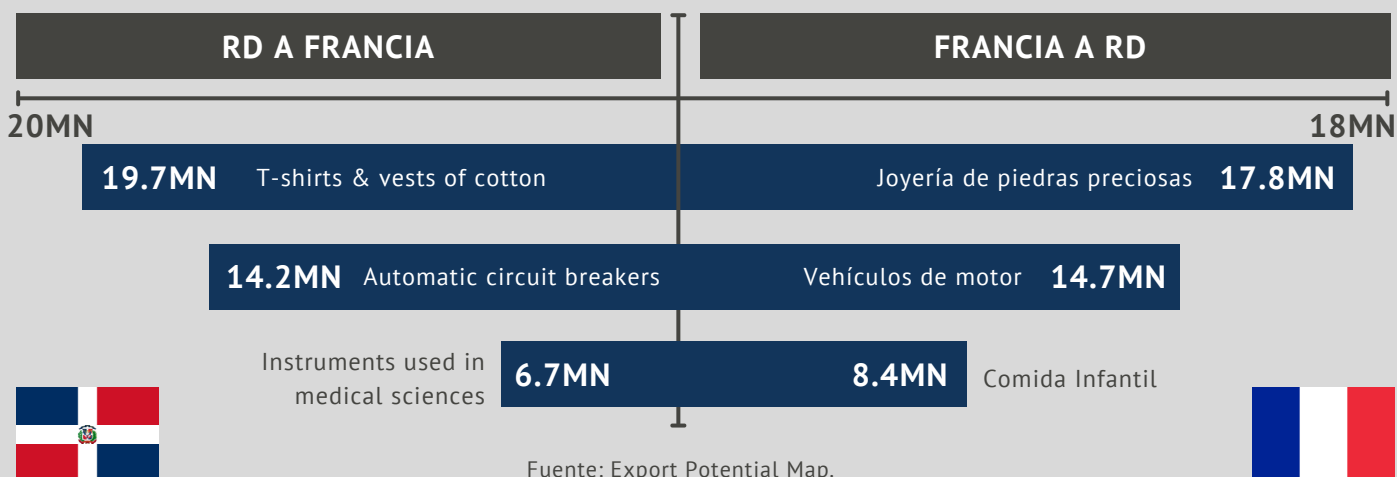
- 1 Medicamentos.
- 2 Instrumentos y aparatos de medicina, cirugía, odontología o veterinaria
- 3 Leche y nata (crema).
- 4 Alimento para animales.
- 5 Productos laminados planos de hierro o acero

INDICE COMERCIAL



Leyenda: IHH: Índice Hirschman-Herfindahl; IAC: Índice de apertura comercial; IL: Índice de Laspeires

POTENCIAL EXPORTADOR



Fuente: Export Potential Map.

GRECIA



EXPORTACIONES

Valores en millones de US\$



IMPORTACIONES

Valores en millones de US\$



CANASTA COMERCIAL

Top 5 Exportaciones desde RD

- 1 Cigarros (puros), cigarrillos (puritos) y cigarrillos, de tabaco o sucedáneos.
- 2 Conductores aislados para electricidad.
- 3 Alcohol etílico; aguardientes, licores y demás bebidas espirituosas.
- 4 Calzado.
- 5 Complementos (accesorios) de vestir confeccionados.

CANASTA COMERCIAL

Top 5 Importaciones hacia RD

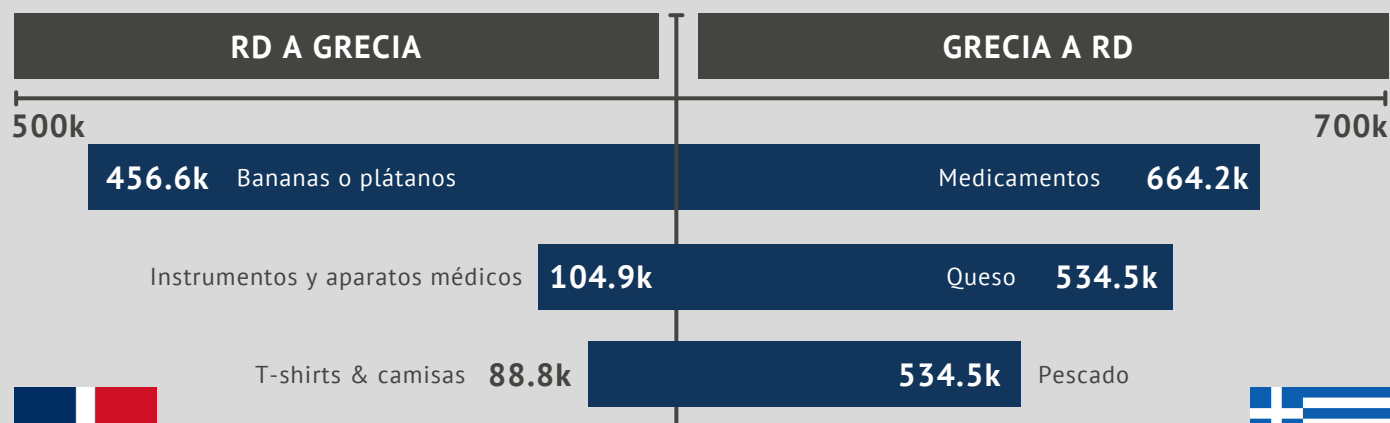
- 1 Jugos de frutas o de hortalizas.
- 2 Navajas y máquinas de afeitar.
- 3 Libros de contabilidad
- 4 Piedra de talla o de construcción trabajada.
- 5 Frutas y demás partes comestibles de plantas

INDICE COMERCIAL



Leyenda: IHH: Índice Hirschman-Herfindahl; IAC: Índice de apertura comercial; IL: Índice de Laspeires

POTENCIAL EXPORTADOR



Fuente: Export Potential Map.

HUNGRIA



EXPORTACIONES

Valores en millones de US\$



CANASTA COMERCIAL

Top 5 Exportaciones desde RD

- 1 Máquinas y aparatos de oficina
- 2 Cigarros (puros), cigarrillos (puritos) y cigarrillos, de tabaco o sucedáneos.
- 3 Partes y accesorios destinados a las máquinas de las partidas no. 84.69 a 84.72.
- 4 Asientos y sus partes.
- 5 Pinturas y dibujos.

IMPORTACIONES

Valores en millones de US\$



CANASTA COMERCIAL

Top 5 Importaciones hacia RD

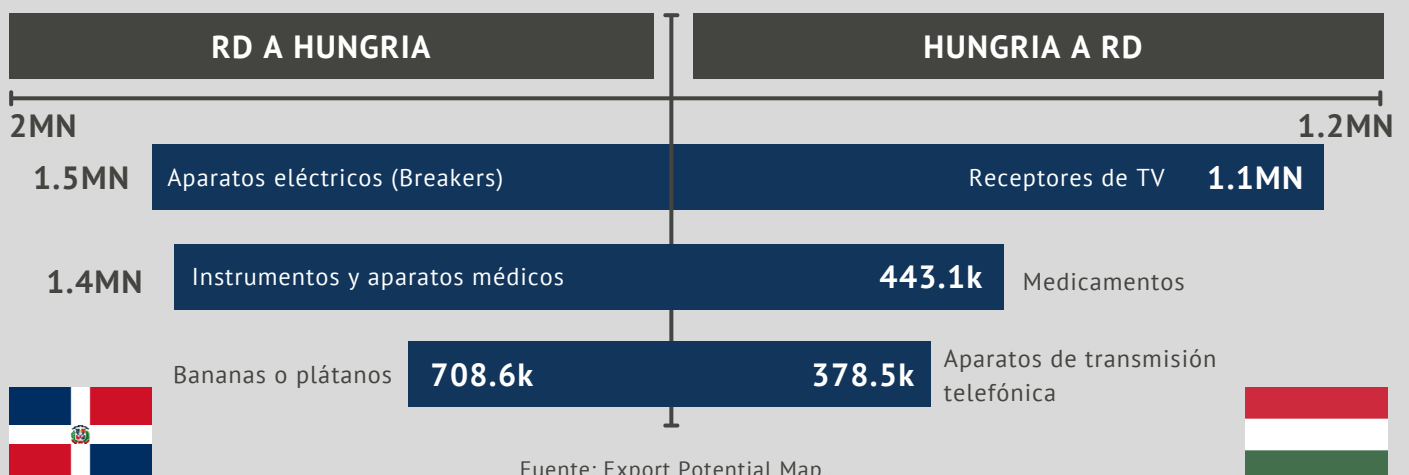
- 1 Automóviles de turismo.
- 2 Sangre humana
- 3 Reactivos de diagnóstico o de laboratorio
- 4 Artículos para el transporte o envasado de plástico.
- 5 Insecticidas, raticidas, fungicidas, herbicidas e inhibidores de germinación.

INDICE COMERCIAL



Leyenda: IHH: Índice Hirschman-Herfindahl; IAC: Índice de apertura comercial; IL: Índice de Laspeires

POTENCIAL EXPORTADOR



Fuente: Export Potential Map.

IRLANDA



EXPORTACIONES

Valores en millones de US\$



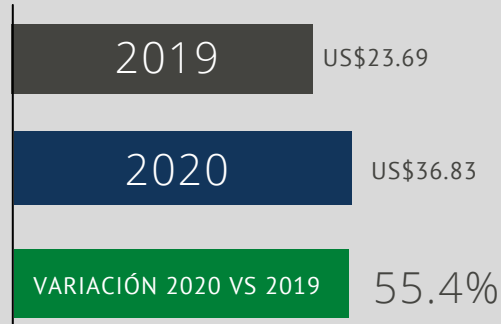
CANASTA COMERCIAL

Top 5 Exportaciones desde RD

- 1 Bananas o plátanos, frescos o secos.
- 2 Calzados.
- 3 Instrumentos y aparatos de medicina, cirugía, odontología o veterinaria.
- 4 Calzas, «panty-medias», leotardos, medias, calcetines y demás artículos de calcetería
- 5 Aparatos eléctricos de telefonía.

IMPORTACIONES

Valores en millones de US\$



CANASTA COMERCIAL

Top 5 Importaciones hacia RD

- 1 Leche y nata (crema), concentradas o con adición de azúcar u otro edulcorante.
- 2 Medicamentos para usos terapéuticos o profilácticos.
- 3 Extracto de malta.
- 4 Alcohol etílico sin desnaturalizar con grado alcohólico volumétrico inferior al 80 % vol.
- 5 Artículos y aparatos de ortopedia.

INDICE COMERCIAL



Leyenda: IHH: Índice Hirschman-Herfindahl; IAC: Índice de apertura comercial; IL: Índice de Laspeires

POTENCIAL EXPORTADOR



Fuente: Export Potential Map.

ITALIA



EXPORTACIONES

Valores en millones de US\$



IMPORTACIONES

Valores en millones de US\$



CANASTA COMERCIAL

Top 5 Exportaciones desde RD


- 1 Ferroaleaciones.
- 2 Cacao en grano, entero o partido, crudo o tostado.
- 3 Instrumentos y aparatos de medicina, cirugía, odontología o veterinaria.
- 4 Preparaciones y artículos farmacéuticos.
- 5 Oro (incluido el oro platinado) en bruto, semilabrado o en polvo.

CANASTA COMERCIAL

Top 5 Importaciones hacia RD

- 1 Oro (incluido el oro platinado) en bruto, semilabrado o en polvo.
- 2 Artículos de joyería y sus partes.
- 3 Aceites de petróleo o de mineral.
- 4 Medicamentos.
- 5 Manufacturas de plástico.

INDICE COMERCIAL



POTENCIAL EXPORTADOR



LETONIA



EXPORTACIONES

Valores en millones de US\$



IMPORTACIONES

Valores en millones de US\$



CANASTA COMERCIAL

Top 5 Exportaciones desde RD

- 1 Desechos, desperdicios y recortes, de plástico.
- 2 Alcohol etílico; aguardientes, licores y demás bebidas espirituosas.
- 3 Cigarros (puros), cigarrillos (puritos) y cigarrillos, de tabaco o sucedáneos.
- 4 Aparatos eléctricos de telefonía.
- 5 Artículos de uso doméstico de plástico.

CANASTA COMERCIAL

Top 5 Importaciones hacia RD

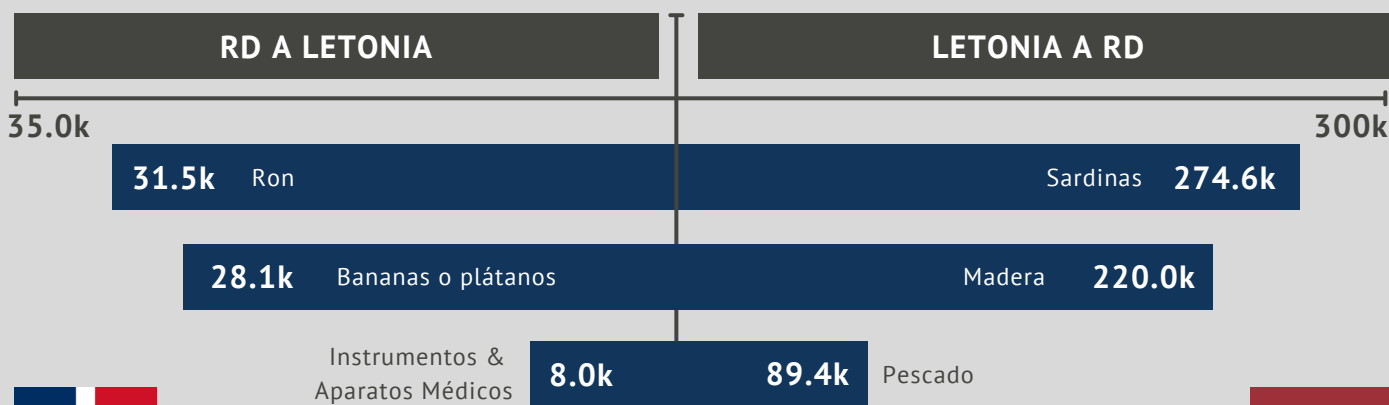
- 1 Aceites de petróleo o de mineral.
- 2 Alcohol etílico; aguardientes, licores y demás bebidas espirituosas.
- 3 Aparatos emisores de radiotelefonía, radiotelegrafía, radiodifusión o televisión
- 4 Turba.
- 5 Partes de los aparatos de las partidas no, 85.25 a 85.28.

INDICE COMERCIAL



Leyenda: IHH: Índice Hirschman-Herfindahl; IAC: Índice de apertura comercial; IL: Índice de Laspeires

POTENCIAL EXPORTADOR



Fuente: Export Potential Map.

LITUANIA



EXPORTACIONES

Valores en millones de US\$



IMPORTACIONES

Valores en millones de US\$



CANASTA COMERCIAL

Top 5 Exportaciones desde RD

- 1 Cigarros (puros), cigarrillos (puritos) y cigarrillos, de tabaco o sucedáneos.

CANASTA COMERCIAL

Top 5 Importaciones hacia RD

- 1 Aceites de petróleo o de mineral.
- 2 Asientos.
- 3 Manufacturas de asfalto o de productos similares.
- 4 Gluten de trigo, incluso seco.
- 5 Muebles y sus partes.

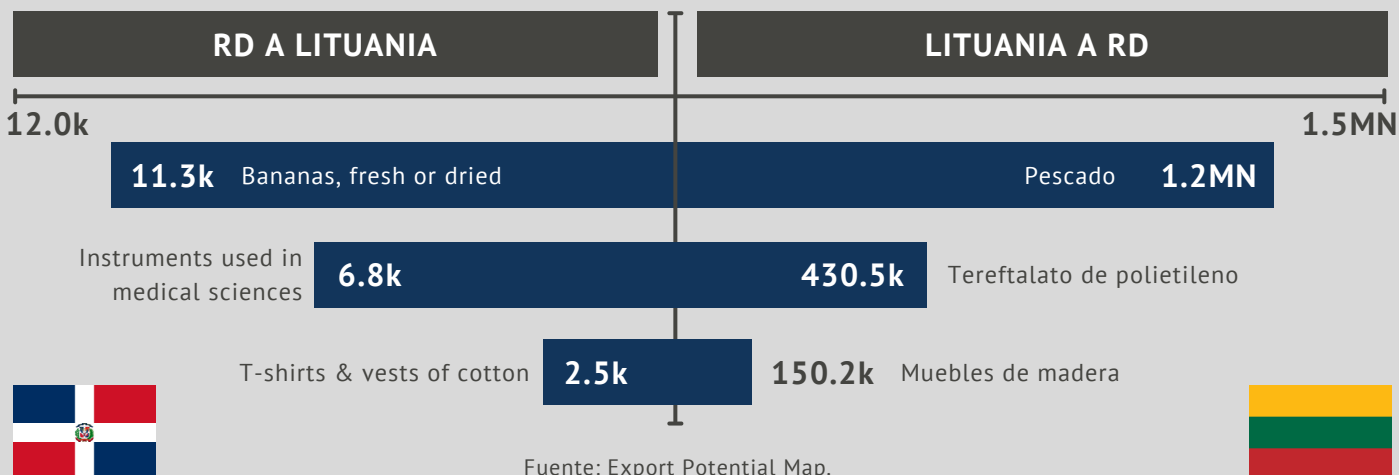
INDICE COMERCIAL



Leyenda: IHH: Índice Hirschman-Herfindahl; IAC: Índice de apertura comercial; IL: Índice de Laspeires

5

POTENCIAL EXPORTADOR



Fuente: Export Potential Map.

LUXEMBURGO



EXPORTACIONES

Valores en millones de US\$



CANASTA COMERCIAL

Top 5 Exportaciones desde RD

- 1 Alcohol etílico; aguardientes, licores y demás bebidas espirituosas.

IMPORTACIONES

Valores en millones de US\$



CANASTA COMERCIAL

Top 5 Importaciones hacia RD

- 1 Perfiles de hierro o acero sin alear.
- 2 Productos laminados planos de hierro o acero
- 3 Neumáticos nuevos de caucho.
- 4 Partes de los motores de las partidas no. 84.07 u 84.08.
- 5 Máquinas y aparatos para trabajar caucho o plástico.

INDICE COMERCIAL




Leyenda: IHH: Índice Hirschman-Herfindahl; IAC: Índice de apertura comercial; IL: Índice de Laspeires

POTENCIAL EXPORTADOR



Fuente: Export Potential Map.

MALTA



EXPORTACIONES

Valores en millones de US\$



CANASTA COMERCIAL

Top 5 Exportaciones desde RD

- 1 Cigarros (puros), cigarrillos (puritos) y cigarrillos, de tabaco o sucedáneos.
- 2 Instrumentos y aparatos de medicina, cirugía, odontología o veterinaria.

IMPORTACIONES

Valores en millones de US\$



CANASTA COMERCIAL

Top 5 Importaciones hacia RD

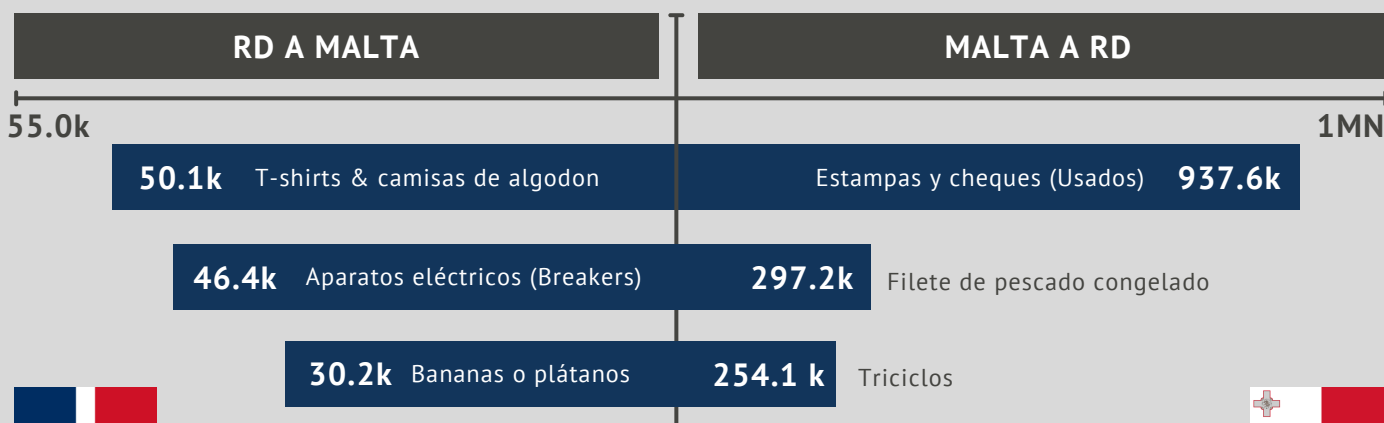
- 1 Manufacturas de plástico.
- 2 Conductores aislados para electricidad.
- 3 Máquinas y aparatos para producción de frío.
- 4 Instrumentos y aparatos de medicina, cirugía, odontología o veterinaria
- 5 Circuitos integrados y microestructuras electrónicas.

INDICE COMERCIAL



Leyenda: IHH: Índice Hirschman-Herfindahl; IAC: Índice de apertura comercial; IL: Índice de Laspeires

POTENCIAL EXPORTADOR



Fuente: Export Potential Map.

PAISES BAJOS



EXPORTACIONES

Valores en millones de US\$



IMPORTACIONES

Valores en millones de US\$



CANASTA COMERCIAL

Top 5 Exportaciones desde RD

- 1 Bananas o plátanos, frescos o secos.
- 2 Ferroaleaciones.
- 3 Preparaciones y artículos farmacéuticos.
- 4 Instrumentos y aparatos de medicina, cirugía, odontología o veterinaria.
- 5 Cacao en grano, entero o partido, crudo o tostado.

CANASTA COMERCIAL

Top 5 Importaciones hacia RD

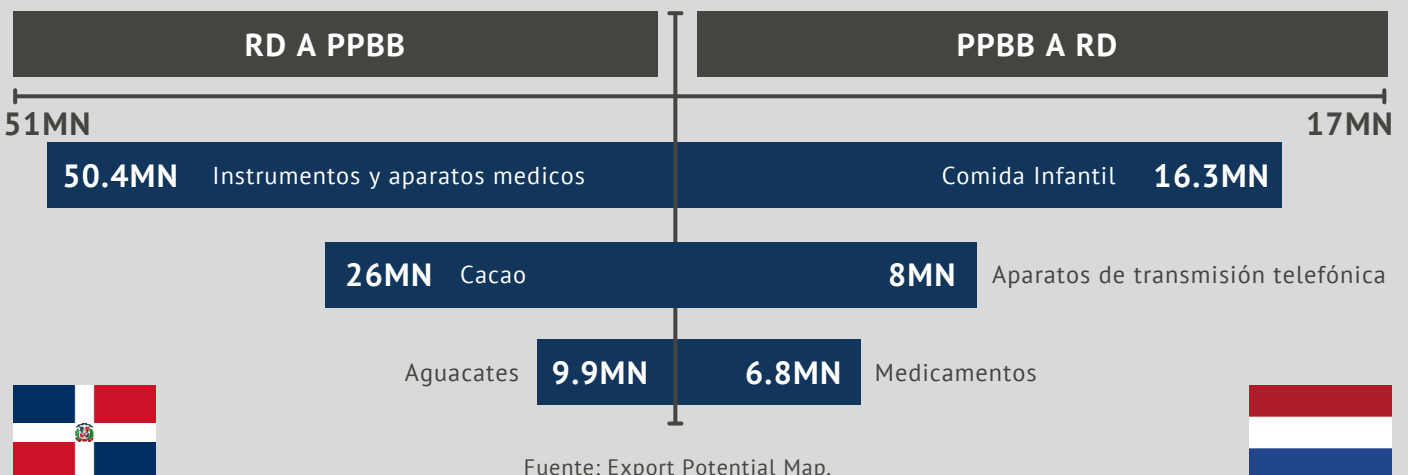
- 1 Aceites de petróleo o de mineral.
- 2 Quesos y requesón.
- 3 Cebollas, chalotes, ajos, puerros y demás hortalizas aliáceas, frescos o refrigerados.
- 4 Máquinas y aparatos para preparar o elaborar tabaco
- 5 Extracto de malta.

INDICE COMERCIAL



Leyenda: IHH: Índice Hirschman-Herfindahl; IAC: Índice de apertura comercial; IL: Índice de Laspeires

POTENCIAL EXPORTADOR



Fuente: Export Potential Map.

POLONIA



EXPORTACIONES

Valores en millones de US\$



IMPORTACIONES

Valores en millones de US\$



CANASTA COMERCIAL

Top 5 Exportaciones desde RD

- 1 Preparaciones y artículos farmacéuticos.
- 2 Cacao en grano, entero o partido, crudo o tostado.
- 3 Tabaco en rama o sin elaborar
- 4 Tabaco «reconstituido»; extractos y jugos de tabaco.
- 5 Aparatos mecánicos para proyectar, dispersar pulverizar materias líquidas o en polvo.

CANASTA COMERCIAL

Top 5 Importaciones hacia RD

- 1 Electrodo y escobillas de carbón para usos eléctricos.
- 2 Asientos.
- 3 Leche y nata (crema).
- 4 Joyerías de oro revestido o chapado
- 5 Quesos y requesón.

INDICE COMERCIAL



Leyenda: IHH: Índice Hirschman-Herfindahl; IAC: Índice de apertura comercial; IL: Índice de Laspeires

5

POTENCIAL EXPORTADOR



Fuente: Export Potential Map.

PORTUGAL



EXPORTACIONES

Valores en millones de US\$



IMPORTACIONES

Valores en millones de US\$



CANASTA COMERCIAL

Top 5 Exportaciones desde RD

- 1 Calzados.
- 2 Plomo en bruto.
- 3 Aparatos mecánicos para proyectar, dispersar pulverizar materias líquidas o en polvo.
- 4 Cigarros (puros), cigarrillos (puritos) y cigarrillos, de tabaco.
- 5 Máquinas y aparatos de construcción

CANASTA COMERCIAL

Top 5 Importaciones hacia RD

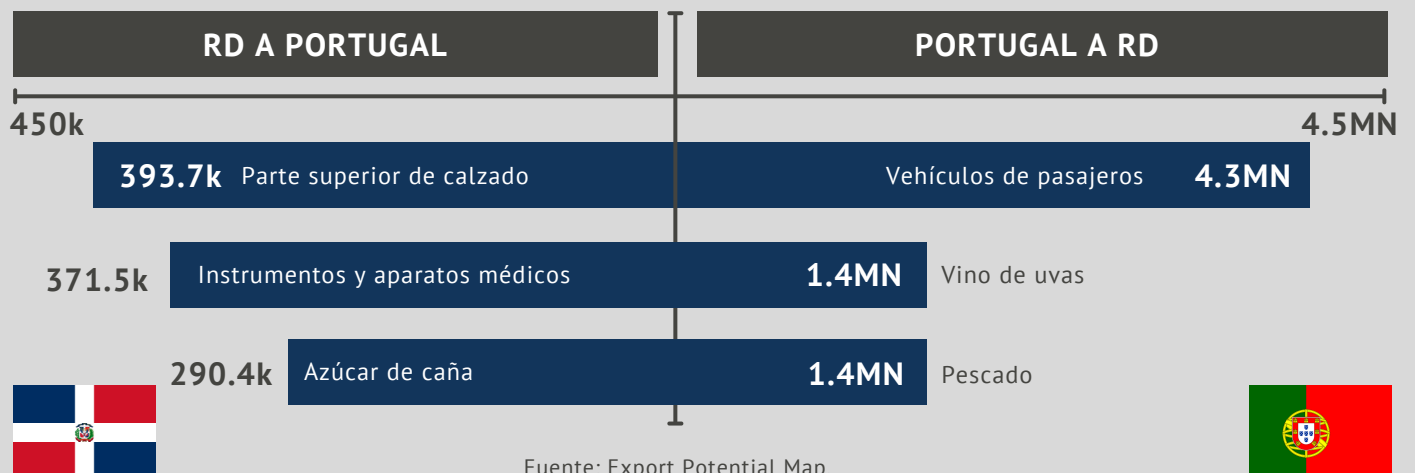
- 1 Cal viva, apagada e hidráulica
- 2 Papel y cartón, sin estucar ni recubrir.
- 3 Medicamentos.
- 4 Aparatos eléctricos de telefonía
- 5 Asientos.

INDICE COMERCIAL



Leyenda: IHH: Índice Hirschman-Herfindahl; IAC: Índice de apertura comercial; IL: Índice de Laspeires

POTENCIAL EXPORTADOR



Fuente: Export Potential Map.

REINO UNIDO



EXPORTACIONES

Valores en millones de US\$



IMPORTACIONES

Valores en millones de US\$



CANASTA COMERCIAL

Top 5 Exportaciones desde RD

- 1 Bananas o plátanos, frescos o secos.
- 2 Dátiles, higos, piñas, aguacates, guayabas, mangos y mangostanes
- 3 Preparaciones y artículos farmacéuticos.
- 4 Aparatos eléctricos de telefonía.
- 5 Instrumentos y aparatos de medicina, cirugía, odontología o veterinaria.

CANASTA COMERCIAL

Top 5 Importaciones hacia RD

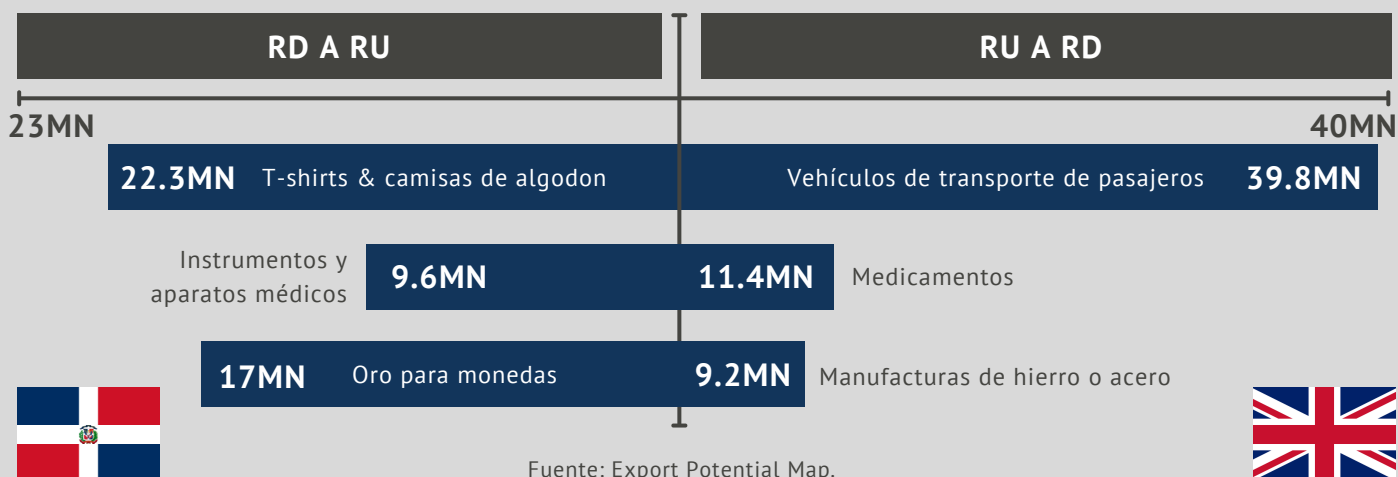
- 1 Alcohol etílico; aguardientes, licores y demás bebidas espirituosas.
- 2 Manufacturas de hierro o acero.
- 3 Automóviles de turismo.
- 4 Recipientes para el transporte o envasado de vidrio
- 5 Medicamentos.

INDICE COMERCIAL



Leyenda: IHH: Índice Hirschman-Herfindahl; IAC: Índice de apertura comercial; IL: Índice de Laspeires

POTENCIAL EXPORTADOR



Fuente: Export Potential Map.

CHEQUIA



EXPORTACIONES

Valores en millones de US\$



IMPORTACIONES

Valores en millones de US\$



CANASTA COMERCIAL

Top 5 Exportaciones desde RD


- 1 Alcohol etílico; aguardientes, licores y demás bebidas espirituosas.
- 2 Instrumentos y aparatos de medicina, cirugía, odontología o veterinaria.
- 3 Cigarros (puros), cigarrillos (puritos) y cigarrillos, de tabaco o sucedáneos.
- 4 Partes de vehículos para vías férreas o similares.
- 5 Baúles, maletas, maletines, y portafolios (carteras de mano)

CANASTA COMERCIAL

Top 5 Importaciones hacia RD

- 1 Aparatos para conexión de circuitos eléctricos.
- 2 Máquinas y aparatos para imprimir.
- 3 Tubos y accesorios de tubería.
- 4 Lápices, minas, pasteles, carboncillos, y tizas
- 5 Medicamentos.

INDICE COMERCIAL



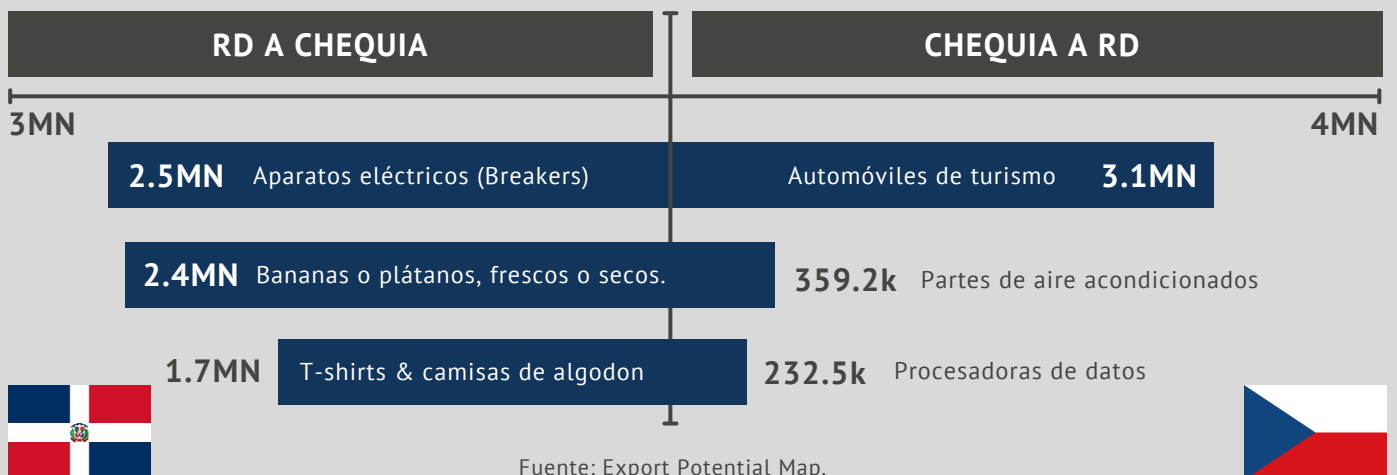
Legenda: IHH: Índice Hirschman-Herfindahl; IAC: Índice de apertura comercial; IL: Índice de Laspeires

5

2019

2020

POTENCIAL EXPORTADOR



Fuente: Export Potential Map.

RUMANIA



EXPORTACIONES

Valores en millones de US\$



IMPORTACIONES

Valores en millones de US\$



CANASTA COMERCIAL

Top 5 Exportaciones desde RD

- 1 Cigarros (puros), cigarrillos (puritos) y cigarrillos, de tabaco o sucedáneos.
- 2 Alcohol etílico; aguardientes, licores y demás bebidas espirituosas.
- 3 Artículos sanitarios o higiénicos similares de plástico.
- 4 Equipos eléctricos para amplificación de sonido.
- 5 Máquinas para tratamiento o procesamiento de datos y sus unidades.

CANASTA COMERCIAL

Top 5 Importaciones hacia RD

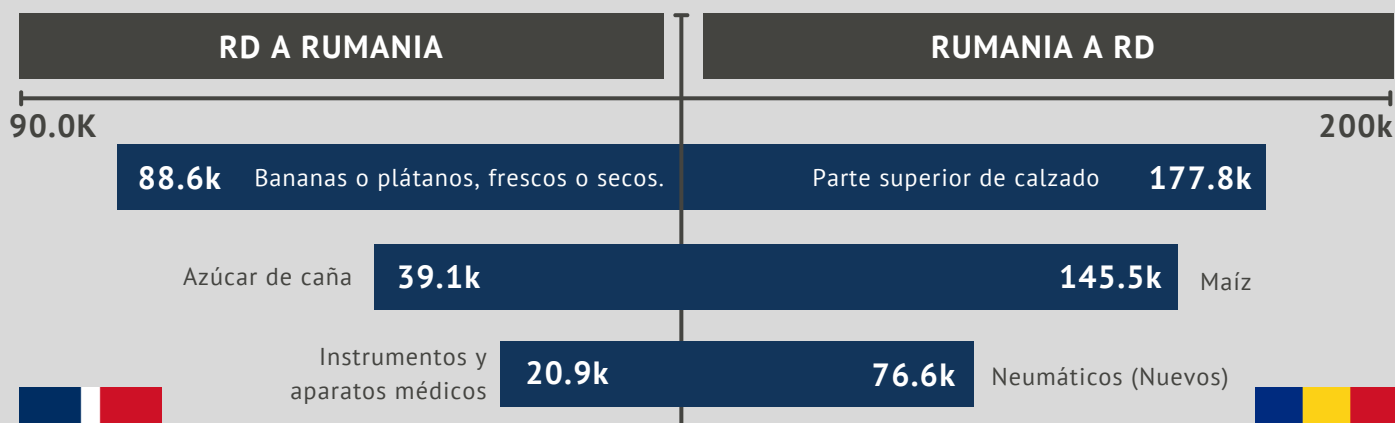
- 1 Automóviles de turismo.
- 2 Manufacturas de plástico.
- 3 Tabaco «reconstituido»; extractos y jugos de tabaco.
- 4 Construcciones y sus partes.
- 5 Asientos.

INDICE COMERCIAL



Leyenda: IHH: Índice Hirschman-Herfindahl; IAC: Índice de apertura comercial; IL: Índice de Laspeires

POTENCIAL EXPORTADOR



Fuente: Export Potential Map.

SUECIA



EXPORTACIONES

Valores en millones de US\$



IMPORTACIONES

Valores en millones de US\$



CANASTA COMERCIAL

Top 5 Exportaciones desde RD


- 1 Bananas o plátanos, frescos o secos.
- 2 Ferroaleaciones.
- 3 Alcohol etílico, aguardientes, licores y demás bebidas espirituosas.
- 4 Calzado
- 5 Cigarros (puros), cigarrillos (puritos) y cigarrillos, de tabaco.

CANASTA COMERCIAL

Top 5 Importaciones hacia RD

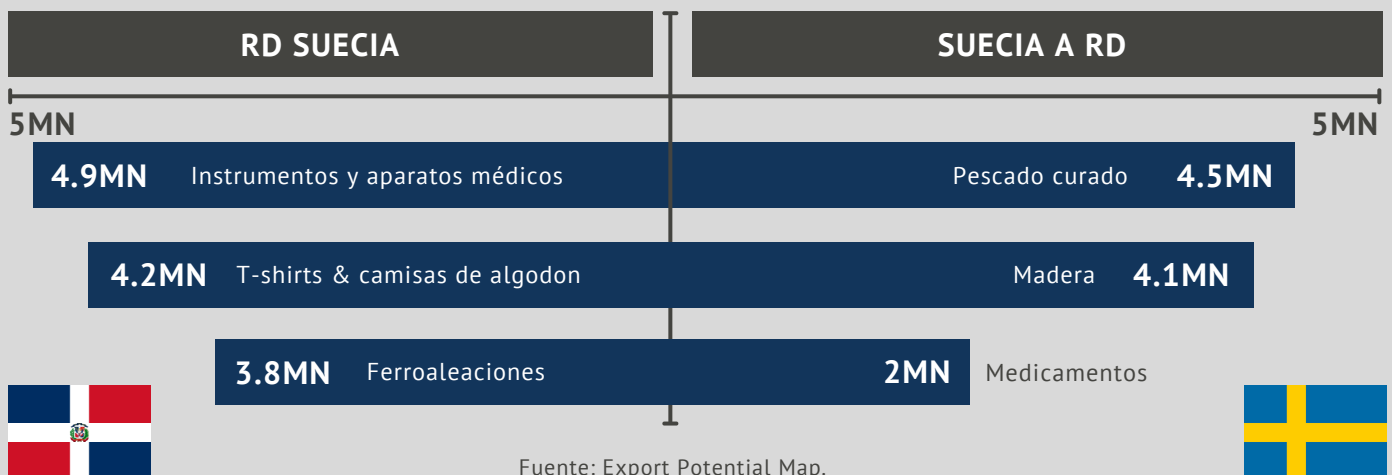
- 1 Aceites de petróleo o de mineral.
- 2 Automóviles de turismo.
- 3 Medicamentos.
- 4 Vehículos de construcción.
- 5 Vehículos para transporte de mercancías.

INDICE COMERCIAL



Legenda: IHH: Índice Hirschman-Herfindahl; IAC: Índice de apertura comercial; IL: Índice de Laspeires

POTENCIAL EXPORTADOR



Fuente: Export Potential Map.



GOBIERNO DE LA
REPÚBLICA DOMINICANA

**INDUSTRIA, COMERCIO
Y MIPYMES**

MINISTRO

Víctor (Ito) Bisonó Haza

VICEMINISTRA

Vilma I. Arbaje de Contreras

DIRECTOR

Manuel Rodríguez Amiama

ENCARGADA

Emily Colón Fernández

COLABORADORES

Ruvic Borge

María Chotín

Oscar Polanco

Elaborado y diseñado por el Departamento de Inteligencia Comercial de la Dirección de Comercio Exterior Multilateral del Viceministerio de Comercio Exterior (VICOMEX), Ministerio de Industria, Comercio & Mipymes (MICM); en fecha del **22 de junio de 2021** en la ciudad de Santo Domingo, República Dominicana.