

# CAFÉ

2023



Gobierno de la  
República Dominicana

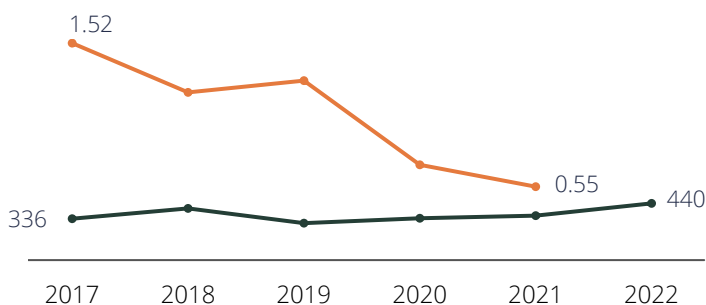
INDUSTRIA, COMERCIO  
Y MIPYMES

## PRODUCCIÓN Y RENDIMIENTO NACIONAL

Gran parte de la producción dominicana de café es desarrollada en las provincias cafetaleras de San José de las Matas, Jarabacoa, Constanza, Ocoa, Neiba y Barahona.

De acuerdo con el Ministerio de Agricultura, la producción aumentó un 23% en 2022 respecto a 2021, al pasar de 356 millones de quintales a 440 millones de quintales.

Producción y cosecha de café en RD  
2017 - 2022



Producción

Cosecha

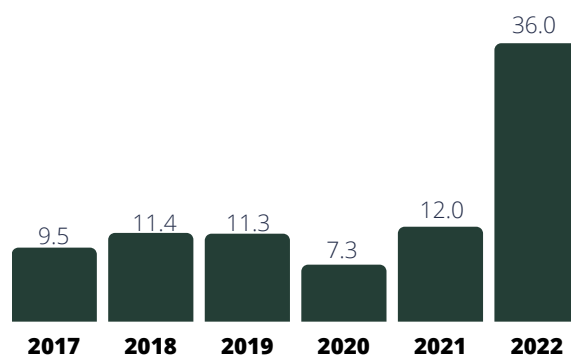
Nota: Producción en millones de Quintales (QQ); Cosecha en miles de Tareas (Tas).  
Datos 2022 de cosecha no disponibles.

Fuente: Ministerio de Agricultura de la República Dominicana.

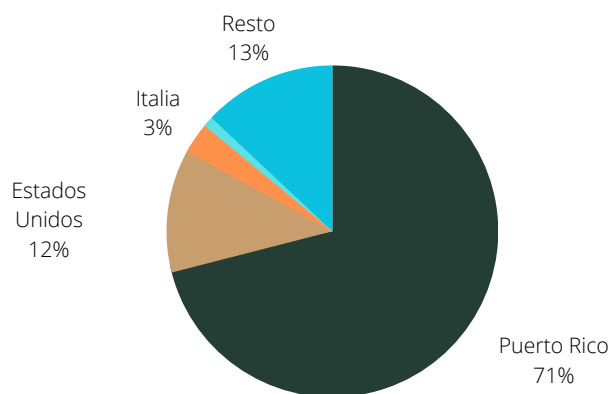
## EXPORTACIONES DOMINICANAS

Las exportaciones dominicanas de café se triplicaron al pasar de US\$12 millones de dólares en 2021 a US\$36 millones de dólares en 2022. Los principales países destinos de las exportaciones dominicanas de café son Puerto Rico, Estados Unidos e Italia.

Exportaciones dominicanas de café al Mundo  
Valores en millones de US\$ | 2017 - 2022



Exportaciones de café RD al Mundo x País Destino  
2022 | Participación en porcentaje



Fuente: DATACOMEX RD.

# \$36

Millones de dólares exportados de café por RD en 2022.

# #10

RD es el décimo exportador de café de América Latina y el Caribe.

# 0.29%

Participación de las exportaciones de café de las exportaciones totales de RD.



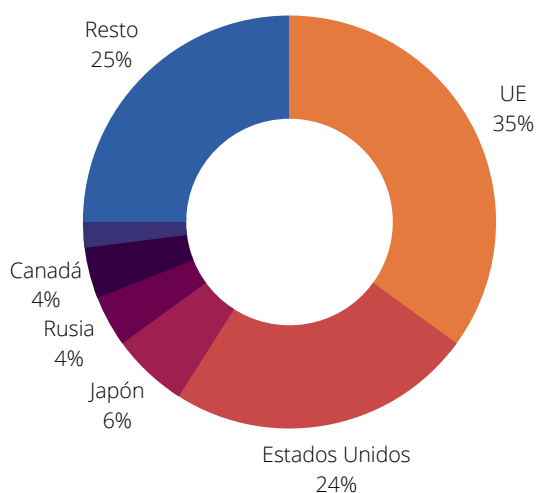
## CONSUMO & PRODUCCION GLOBAL

Según las estimaciones de The Economist Intelligence Unit (EIU), el consumo de café a nivel global irá en aumento en los próximos años, especialmente por el popular formato de "café to-go".

Sin embargo, se espera que en Brasil (el segundo consumidor de café del mundo) el consumo de café crezca a niveles menores a los años anteriores, principalmente debido a expectativas macroeconómicas débiles.

### Principales Importadores

Participación por país, 2022



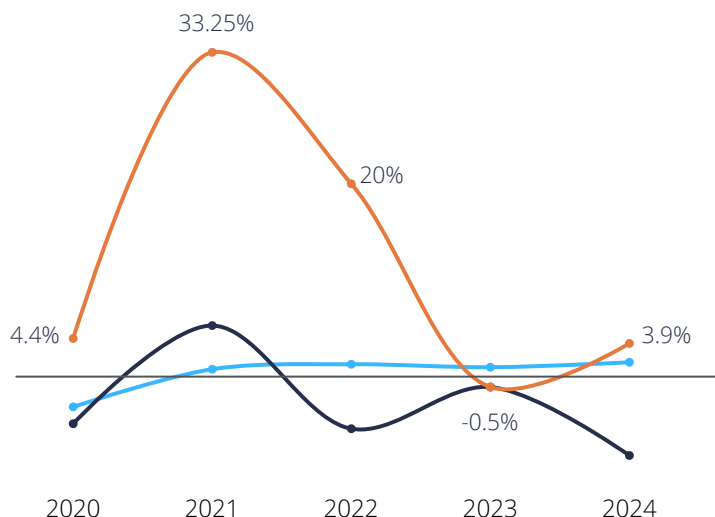
Fuente: International International Coffee Organisation (ICO);  
The Economist Intelligence Unit.

## PRECIOS INTERNACIONALES

Los precios del café aumentaron un 33% en 2021, en comparación con 2020. Por un lado, el grano de café Arábica alcanzó los US\$1.5 dólares la libra a diciembre 2021; por otro lado, el grano de café Robusta alcanzó los US\$0.7 dólares la libra para el mismo año.

### Oferta, Demanda y Precios del Café

% de cambio | 2020 - 2024



Producción

Consumo

Precio

Nota: Los precios son un promedio de los granos Arábica y Robusta.  
Fuente: London Bullion Market Association (LBMA) PM Fix; The Economist Intelligence Unit.  
Datos 2023 - 2024 proyecciones EIU.