

**EJECUCION PRESUPUESTARIA**  
**Presupuesto vigente y ejecutado al 31 agosto 2018**  
**(En RD\$)**

OBJETO	CUENTA	SUBCUENTA	CONCEPTO DEFINICION	PRESUPUESTO VIGENTE AL 31/08/2018	PRESUPUESTO EJECUTADO AL 31/08/2018
<b>2.1</b>			<b>REMUNERACIONES Y CONTRIBUCIONES</b>	<b>2.201.341.890,60</b>	<b>1.285.029.228,95</b>
	<b>2.1.1</b>		<b>REMUNERACIONES</b>	<b>1.898.586.631,34</b>	<b>1.088.428.021,82</b>
		2.1.1.1.01	Sueldos fijos	994.981.981,00	654.207.440,36
		2.1.1.1.12	Sueldo fijo por cargo a personal militar	42.194.000,00	27.930.000,00
		2.1.1.2.01	Sueldos al personal contratado y/o igualado	164.944.865,00	46.027.881,31
		2.1.1.2.04	Sueldos al personal por servicios especiales	538.025.805,00	353.984.104,17
		2.1.1.2.06	Jornales	2.892.000,00	1.928.000,00
		2.1.1.3.01	Sueldos al personal fijo en trámite de pensiones	2.510.978,00	1.322.002,40
		2.1.1.4.01	Sueldo Anual No. 13	144.723.492,34	154.166,67
		2.1.1.5.01	Prestaciones económicas	285.611,00	0,00
		2.1.1.5.03	Prestación laboral por desvinculación	4.525.650,00	1.955.858,00
		2.1.1.5.04	Proporción de vacaciones no disfrutadas	3.502.249,00	918.568,91
		2.1.1.6.01	Vacaciones		0,00
	<b>2.1.2</b>		<b>SOBRESUELDOS</b>	<b>148.366.744,00</b>	<b>95.635.405,49</b>
		2.1.2.2.02	Compensación por horas extraordinarias	3.720.000,00	133.811,31
		2.1.2.2.05	Compensación servicios de Seguridad	128.303.580,00	84.523.983,90
		2.1.2.2.06	Compensación por resultados	3.781.553,42	0,00
		2.1.2.2.08	Compensaciones especiales	2.474.000,00	1.170.000,00
		2.1.2.2.09	Bono por desempeño	10.087.610,58	9.807.610,28
	<b>2.1.3</b>		<b>DIETAS Y GASTOS DE REPRESENTACIÓN</b>	<b>350.000,00</b>	<b>228.000,00</b>
		2.1.3.2.01	Gastos de representación en el país	350.000,00	228.000,00
	<b>2.1.5</b>		<b>CONTRIBUCIONES A LA SEGURIDAD SOCIAL</b>	<b>154.038.515,26</b>	<b>100.737.801,64</b>
		2.1.5.1.01	Contribuciones al seguro de salud	70.389.886,78	46.039.827,91
		2.1.5.2.01	Contribuciones al seguro de pensiones	74.524.229,76	49.120.749,46
		2.1.5.3.01	Contribuciones al seguro de riesgo laboral	9.124.398,72	5.577.224,27
<b>2.2</b>			<b>CONTRATACIÓN DE SERVICIOS</b>	<b>1.523.470.479,02</b>	<b>477.746.329,26</b>
	<b>2.2.1</b>		<b>SERVICIOS BASICOS</b>	<b>67.788.482,00</b>	<b>38.651.256,30</b>
		2.2.1.2.01	Servicios telefónico de larga distancia	4.675.900,00	1.407.277,71
		2.2.1.3.01	Teléfono local	19.620.080,00	10.938.747,89
		2.2.1.5.01	Servicio de internet y televisión por cable	17.838.502,00	11.338.913,71
		2.2.1.6.01	Energía Eléctrica	25.340.000,00	14.762.691,99
		2.2.1.7.01	Agua	154.000,00	161.439,00
		2.2.1.8.01	Recolección de residuos sólidos	160.000,00	42.186,00
	<b>2.2.2</b>		<b>PUBLICIDAD IMPRESION Y ENCUADERNACION</b>	<b>173.081.403,00</b>	<b>80.216.404,68</b>
		2.2.2.1.01	Publicidad y propaganda	159.664.158,00	79.289.449,78
		2.2.2.2.01	Impresión y encuadernación	13.417.245,00	926.954,90
	<b>2.2.3</b>		<b>VIATICOS</b>	<b>12.580.639,00</b>	<b>2.370.985,02</b>
		2.2.3.1.01	Viáticos dentro del país	7.683.536,00	2.183.750,00
		2.2.3.2.01	Viáticos fuera del país	4.697.101,00	187.235,02
		2.2.3.3.01	Otros viáticos	200.000,00	0,00
	<b>2.2.4</b>		<b>TRANSPORTE Y ALMACENAJE</b>	<b>53.464.741,00</b>	<b>13.798.666,30</b>
		2.2.4.1.01	Pasajes	13.034.741,00	9.455.582,79
		2.2.4.2.01	Fletes	40.430.000,00	4.343.083,51
	<b>2.2.5</b>		<b>ALQUILERES Y RENTAS</b>	<b>357.467.300,88</b>	<b>221.325.418,84</b>
		2.2.5.1.01	Alquileres y rentas de edificios y locales	329.895.749,08	212.778.333,24
		2.2.5.3.03	Alquiler de equipo de comunicación	109.000,00	0,00
		2.2.5.3.04	Alquileres de equipos de Oficina y Muebles	5.000.000,00	1.839.529,11
		2.2.5.4.01	Alquileres de equipos de transporte, tracción y elevación	14.463.521,80	4.190.422,99
		2.2.5.8.01	Otros alquileres	7.999.030,00	2.517.133,50
	<b>2.2.6</b>		<b>SEGUROS</b>	<b>4.937.301,00</b>	<b>4.062.755,89</b>
		2.2.6.1.01	Seguro de bienes inmuebles e infraestructura	725.500,00	614.830,16
		2.2.6.2.01	Seguro de bienes muebles	2.842.726,00	2.935.258,68
		2.2.6.3.01	Seguros de personas	1.369.075,00	512.667,05
	<b>2.2.7</b>		<b>SERVICIOS DE CONSERVACIÓN, REPARACIONES MENORES E INSTALACIONES TEMPORALES</b>	<b>28.810.465,00</b>	<b>3.510.384,80</b>
		2.2.7.1.01	Obras menores en edificaciones	10.184.945,00	207.720,00
		2.2.7.1.02	Servicios especiales de mantenimiento y reparación	50.001,00	0,00
		2.2.7.1.06	Instalaciones eléctricas	460.001,00	0,00
		2.2.7.1.07	Servicios de pintura y derivados con fines de higiene y embellecimiento	1,00	0,00
		2.2.7.2.01	Mantenimiento y reparación de muebles y equipos de oficina	10.312.998,00	147.552,71
		2.2.7.2.02	Mantenimiento y reparación de equipo para computación	442.250,00	26.550,00
		2.2.7.2.04	Mantenimiento y reparación de equipos sanitarios y de laboratorio	210.000,00	0,00
		2.2.7.2.06	Mantenimiento y reparación de equipos de transporte, tracción y elevación	7.150.266,00	2.593.454,81
		2.2.7.2.07	Mantenimiento y reparación de equipos de producción	1,00	0,00

**EJECUCION PRESUPUESTARIA**  
**Presupuesto vigente y ejecutado al 31 agosto 2018**  
**(En RD\$)**

OBJETO	CUENTA	SUBCUENTA	CONCEPTO DEFINICION	PRESUPUESTO VIGENTE AL 31/08/2018	PRESUPUESTO EJECUTADO AL 31/08/2018
		2.2.7.2.08	Servicios de mantenimiento, reparación, desmonte e instalación	2,00	535.107,28
	<b>2.2.8</b>		<b>OTROS SERVICIOS NO INCLUIDOS EN CONCEPTOS ANTERIORES</b>	<b>825.340.147,14</b>	<b>113.810.457,43</b>
		2.2.8.1.01	Gastos judiciales	337.099,00	7.462.005,00
		2.2.8.2.01	Comisiones y gastos bancarios	15.000,00	4.972,62
		2.2.8.5.01	Fumigación	734.000,00	460.200,00
		2.2.8.5.02	Lavandería	640.000,00	0,00
		2.2.8.5.03	Limpieza e Higiene	510.000,00	25.000,00
		2.2.8.6.01	Eventos Generales	42.307.354,44	8.744.531,45
		2.2.8.6.02	Festividades	2.160.000,00	0,00
		2.2.8.7.01	Estudios de ingeniería, arquitectura, investigaciones y analisis de factibilidad	2.223.000,00	2.968.275,50
		2.2.8.7.02	Servicios Jurídicos	75.717.901,40	15.776.916,49
		2.2.8.7.03	Servicios de contabilidad y auditoría	143.644,91	0,00
		2.2.8.7.04	Servicios de Capacitación	26.529.714,09	2.463.540,72
		2.2.8.7.05	Servicios de informatica y sistemas computarizados	12.466.997,00	166.284,84
		2.2.8.7.06	Otros servicios técnicos profesionales	661.451.328,30	75.738.730,81
		2.2.8.8.01	Impuestos		0,00
		2.2.8.9.05	Otros gastos operativos de instituciones empresariales	104.108,00	0,00
<b>2.3</b>			<b>MATERIALES Y SUMINISTROS</b>	<b>288.704.198,16</b>	<b>80.861.180,80</b>
	<b>2.3.1</b>		<b>ALIMENTOS Y PRODUCTOS AGROFORESTALES</b>	<b>101.355.473,10</b>	<b>30.250.094,24</b>
		2.3.1.1.01	Alimentos y bebidas para personas	100.332.376,04	30.006.743,24
		2.3.1.3.03	Productos Forestales	800.000,00	243.351,00
		2.3.1.4.01	Madera, corcho y sus manufacturas	223.097,06	0,00
	<b>2.3.2</b>		<b>TEXTILES Y VESTUARIOS</b>	<b>16.264.563,67</b>	<b>5.776.284,68</b>
		2.3.2.1.01	Hilados y telas	4.226.700,00	1.466.996,74
		2.3.2.2.01	Acabados textiles	5.808.221,67	122.292,67
		2.3.2.3.01	Prendas de vestir	4.462.069,00	2.383.203,02
		2.3.2.4.01	Calzados	1.767.573,00	1.803.792,25
	<b>2.3.3</b>		<b>PRODUCTOS DE PAPEL Y CARTON E IMPRESION</b>	<b>15.905.703,80</b>	<b>5.596.442,95</b>
		2.3.3.1.01	Papel de escritorio	4.345.449,53	842.462,70
		2.3.3.2.01	Productos de papel y cartón	3.085.687,88	1.955.633,30
		2.3.3.3.01	Productos de artes gráficas	7.060.862,39	2.228.872,44
		2.3.3.4.01	Libros, revistas y periódicos	599.876,00	280.325,00
		2.3.3.5.01	Textos de enseñanza	10.000,00	0,00
		2.3.3.6.01	Especies timbrados y valoradas	64.750,00	46.610,00
		2.3.4.1.01	Productos medicinales para uso humano	739.078,00	242.539,51
	<b>2.3.5</b>		<b>PRODUCTOS DE CUERO, CAUCHO Y PLASTICO</b>	<b>5.777.273,00</b>	<b>1.783.651,88</b>
		2.3.5.1.01	Cueros y pieles	130.000,00	0,00
		2.3.5.2.01	Artículos de cuero	171.192,00	5.186,10
		2.3.5.3.01	Llantas y Neumaticos	2.378.347,00	948.819,51
		2.3.5.4.01	Artículos de caucho	581.590,00	178.416,00
		2.3.5.5.01	Artículos de plastico	1.298.909,00	278.201,27
		2.3.6.1.01	Productos de cemento	4.794,00	354,00
		2.3.6.1.05	Productos de arcilla y ceriados	16.500,00	0,00
		2.3.6.2.01	Productos de vidrio	873.675,00	372.675,00
		2.3.6.2.02	Productos de Loza	215.546,00	0,00
		2.3.6.2.03	Productos de Porcelana	106.720,00	0,00
	<b>2.3.6</b>		<b>PRODUCTOS DE MINERALES, METALICOS Y NO METALICOS</b>	<b>2.094.408,00</b>	<b>51.627,89</b>
		2.3.6.3.01	Productos ferrosos	190.000,00	1.174,48
		2.3.6.3.02	Productos no ferrosos	20.000,00	
		2.3.6.3.03	Estructuras metalicas acabadas	447.418,00	37.639,20
		2.3.6.3.04	Herramientas menores	468.054,00	2.563,04
		2.3.6.3.06	Accesorios de metal	486.936,00	10.251,17
		2.3.6.4.04	Piedra, arcilla y arena	182.000,00	0,00
		2.3.6.9.01	Otros productos no metálicos	300.000,00	0,00
	<b>2.3.7</b>		<b>COMBUSTIBLES, LUBRICANTES, PRODUCTOS QUÍMICOS Y CONEXOS</b>	<b>52.106.669,00</b>	<b>31.643.259,59</b>
		2.3.7.1.01	Gasolina	42.098.499,00	25.430.995,93
		2.3.7.1.02	Gasoil	8.230.680,00	5.631.844,27
		2.3.7.1.04	Gas GLP	5.171,00	0,00
		2.3.7.1.05	Aceites y grasas	87.000,00	11.611,20
		2.3.7.1.06	Lubricantes	297.400,00	146.862,80
		2.3.7.2.01	Productos explosivos y pirotecnia	10.000,00	47.306,86
		2.3.7.2.05	Insecticidas, Fumigantes y Otros	13.500,00	17.964,79
		2.3.7.2.06	Pinturas, lacas, barnices, diluyentes y absorbentes para pinturas	1.364.418,00	11.818,98



**MICM**  
MINISTERIO DE INDUSTRIA  
COMERCIO Y MIPYMES  
REPÚBLICA DOMINICANA

**EJECUCION PRESUPUESTARIA**  
**Presupuesto vigente y ejecutado al 31 agosto 2018**  
**(En RD\$)**

OBJETO	CUENTA	SUBCUENTA	CONCEPTO DEFINICION	PRESUPUESTO VIGENTE AL 31/08/2018	PRESUPUESTO EJECUTADO AL 31/08/2018
		2.3.7.2.07	Productos químicos para saneamiento de las aguas	1,00	344.854,76
	<b>2.3.9</b>		<b>PRODUCTOS Y UTILES VARIOS</b>	<b>95.200.107,59</b>	<b>5.759.819,57</b>
		2.3.9.1.01	Material para limpieza	2.391.220,67	724.447,99
		2.3.9.2.01	Útiles de escritorio, oficina e informática	37.547.539,00	2.275.460,33
		2.3.9.2.02	Útiles escolares	60.000,00	0,00
		2.3.9.3.01	Utiles menores médico quirurgicos	214.000,00	0,00
		2.3.9.4.01	Utiles destinados a actividades deportivas y recreativas	500.000,00	270.892,60
		2.3.9.5.01	Utiles de cocina y comedor	1.172.552,92	82.994,22
		2.3.9.6.01	Productos eléctricos y afines	3.089.146,00	934.179,20
		2.3.9.8.01	Otros Repuestos y Accesorios Menores	1.963.688,00	589.680,28
		2.3.9.9.01	Productos y utiles varios n.i.p.	34.557.961,00	82.164,95
		2.3.9.9.02	Bonos para utiles diversos	13.700.000,00	800.000,00
		2.3.9.9.04	Productos y utiles de defensa y seguridad	4.000,00	0,00
			<b>TRANSFERENCIAS CORRIENTES</b>	<b>1.926.947.171,62</b>	<b>1.275.506.713,04</b>
<b>2.4</b>	<b>2.4.1</b>		<b>TRANSFERENCIAS CORRIENTES AL SECTOR PRIVADO</b>	<b>105.222.702,62</b>	<b>26.086.553,37</b>
		2.4.1.2.01	Ayudas y donaciones programadas a hogares y personas	1.000.000,00	0,00
		2.4.1.2.02	Ayudas y donaciones ocasionales a hogares y personas	500.000,00	0,00
		2.4.1.3.01	Premios literarios, deportivos y culturales	400.000,00	0,00
		2.4.1.4.01	Becas nacionales	300.000,00	0,00
		2.4.1.5.01	Transferencias corrientes a Empresas del Sector Privado	9.203.352,00	0,00
		2.4.1.6.01	Transferencias corrientes programadas a asociaciones sin fines de lucro de lucro	13.593.700,00	7.954.996,37
		2.4.1.6.05	Transferencias corrientes ocasionales a asociaciones sin fines de lucro de lucro	80.225.650,62	18.131.557,00
	<b>2.4.2</b>		<b>TRANSFERENCIA CORRIENTE AL GOB. GENERAL NACIONAL</b>	<b>1.009.514.971,00</b>	<b>678.619.178,58</b>
		2.4.2.2.01	Transferencias corrientes a Inst. Descentralizadas y Autonomas no Empresariales y no Financieras para servicios personales	589.317.390,00	386.681.865,97
		2.4.2.2.02	Otras Transferencias corrientes a Instituciones Descentralizadas y Autonomas no empresariales y no financieras	420.197.581,00	291.937.312,61
	<b>2.4.5</b>		<b>TRANSFERENCIA CORRIENTE A INST. PUBLICAS FINANCIERAS</b>	<b>798.874.606,00</b>	<b>558.922.832,00</b>
		2.4.5.1	Transferencias corrientes a Instituciones Públicas Financieras no Monetarias	298.874.606,00	183.922.832,00
		2.4.5.1.01	Transferencia corriente a Instituciones Publicas Financieras no Monetarias para servicios personales	282.417.021,00	176.634.132,28
		2.4.5.1.02	Otras Transferencias corrientes a Instituciones Públicas Financieras no Monetarias	16.457.585,00	7.288.699,72
		2.4.5.2	Transferencia Corriente a Instituciones Publicas Financieras	500.000.000,00	375.000.000,00
		2.4.5.2.02	Otras Transferencias Corrientes a Instituciones Publicas Financieras Monetarias	500.000.000,00	375.000.000,00
	<b>2.4.7</b>		<b>TRANSFERENCIAS CORRIENTES AL SECTOR EXTERNO</b>	<b>13.334.892,00</b>	<b>11.878.149,09</b>
		2.4.7.2.01	Transferencia Corriente a Organismos Internacionales	3.334.892,00	1.878.149,50
		2.4.7.3.01	Transferencias corrientes al Sector Privado Externo	10.000.000,00	9.999.999,59
<b>2.5</b>			<b>TRANSFERENCIAS DE CAPITAL</b>	<b>161.604.932,00</b>	<b>81.666.664,00</b>
		2.5.1.2.01	Transferencias de capital a Asociaciones Privadas sin Fines de Lucro	450.000,00	0,00
		2.5.2.2.01	Transferencias de capital a Instituciones descentralizadas y autonomas no financieras para proyectos de inversion	71.154.932,00	0,00
		2.5.2.2.02	Otras transferencias de capital a instituciones descentralizadas y autónomas no financieras	90.000.000,00	81.666.664,00
<b>2.6</b>			<b>BIENES MUEBLES, INMUEBLES E INTANGIBLES</b>	<b>238.688.838,66</b>	<b>8.388.969,27</b>
	<b>2.6.1</b>		<b>MOBILIARIO Y EQUIPOS</b>	<b>66.770.398,65</b>	<b>6.849.411,10</b>
		2.6.1.1.01	Muebles, equipos de oficina y estantería	51.076.813,76	967.093,49
		2.6.1.2.01	Muebles de alojamiento, excepto de oficina y estantería	200.000,00	149.999,78
		2.6.1.3.01	Equipo computacional	10.396.523,89	1.701.879,48
		2.6.1.4.01	Electrodomesticos	2.477.354,00	3.955.580,38
		2.6.1.9.01	Otros Mobiliarios y Equipos no Identificados Precedentemente	2.619.707,00	74.857,97
	<b>2.6.2</b>		<b>MOBILIARIO Y EQUIPO EDUCACIONAL Y RECREATIVO</b>	<b>646.500,00</b>	<b>0,00</b>
		2.6.2.1.01	Equipos y Aparatos Audiovisuales	192.000,00	0,00
		2.6.2.3.01	Camaras fotograficas y de video	454.500,00	0,00
	<b>2.6.3</b>		<b>EQUIPO E INSTRUMENTAL, CIENTÍFICO Y LABORATORIO</b>	<b>27.000,00</b>	
		2.6.3.1.01	Equipo médico y de laboratorio	27.000,00	
	<b>2.6.4</b>		<b>VEHÍCULOS Y EQUIPO DE TRANSPORTE, TRACCIÓN Y ELEVACIÓN</b>	<b>152.877.677,00</b>	<b>211.300,00</b>
		2.6.4.1.01	Automóviles y camiones	152.777.676,00	119.300,00
		2.6.4.8.01	Otros equipos de transporte	100.001,00	92.000,00

**EJECUCION PRESUPUESTARIA**  
**Presupuesto vigente y ejecutado al 31 agosto 2018**  
**(En RD\$)**

OBJETO	CUENTA	SUBCUENTA	CONCEPTO DEFINICION	PRESUPUESTO VIGENTE AL 31/08/2018	PRESUPUESTO EJECUTADO AL 31/08/2018
	<u>2.6.5</u>		<u>MAQUINARIA, OTROS EQUIPOS Y HERRAMIENTAS</u>	<u>11.274.362,01</u>	<u>170.622,00</u>
		2.6.5.2.01	Maquinaria y equipo industrial	4.410.000,00	
		2.6.5.4.01	Sistemas de aire acondicionado, calefacción y refrigeración industrial y comercial	190.917,01	159.242,00
		2.6.5.5.01	Equipo de comunicación, telecomunicaciones y señalamiento	500.000,00	0,00
		2.6.5.6.01	Equipo de generación eléctrica, aparatos y accesorios eléctricos	6.103.444,00	11.380,00
		2.6.5.7.01	Herramientas y máquinas-herramientas	70.000,00	0,00
		2.6.5.8.01	Otros equipos	1,00	0,00
	<u>2.6.6</u>		<u>EQUIPOS DE DEFENSA Y SEGURIDAD</u>	<u>549.000,00</u>	<u>0,00</u>
		2.6.6.2.01	Equipos de seguridad	549.000,00	0,00
	<u>2.6.8</u>		<u>BIENES INTANGIBLES</u>	<u>6.543.901,00</u>	<u>1.157.636,17</u>
		2.6.8.1.01	Investigación y desarrollo	70.064,00	0,00
		2.6.8.3.01	Programas de informática	4.435.300,00	0,00
		2.6.8.8.01	Informaticas	2.038.537,00	1.157.636,17
<u>2.7</u>			<u>OBRAS</u>	<u>32.992.011,94</u>	<u>862.472,28</u>
	<u>2.7.1</u>		<u>OBRAS EN EDIFICACIONES</u>	<u>32.992.011,94</u>	<u>862.472,28</u>
		2.7.1.2.01	Obras para edificación no residencial	31.507.011,94	837.216,27
		2.7.1.5.01	Supervisión e inspección de obras en edificaciones	1.485.000,00	25.256,01
<u>4.2</u>			<u>DISMINUCIÓN DE PASIVOS</u>	<u>40.080.000,00</u>	<u>0,00</u>
	<u>4.2.1</u>		<u>DISMINUCIÓN DE PASIVOS CORRIENTES</u>	<u>40.080.000,00</u>	<u>0,00</u>
		4.2.1.1.03	Disminución de cuentas por pagar internas de corto plazo, deuda administrativa	40.080.000,00	0,00
<b>TOTAL</b>				<b>6.413.829.522,00</b>	<b>3.210.061.557,60</b>

PREPARADO POR:  
LIC. CARMEN LAPAIX  
ENC. EJEC. PRESUP.

REVISADO POR:  
LIC. BLAS R. ALMONTE A.  
CONTADOR GENERAL



APROBADO POR:  
LIC. MANOLO CABA NUÑEZ  
DIRECTOR FINANCIERO



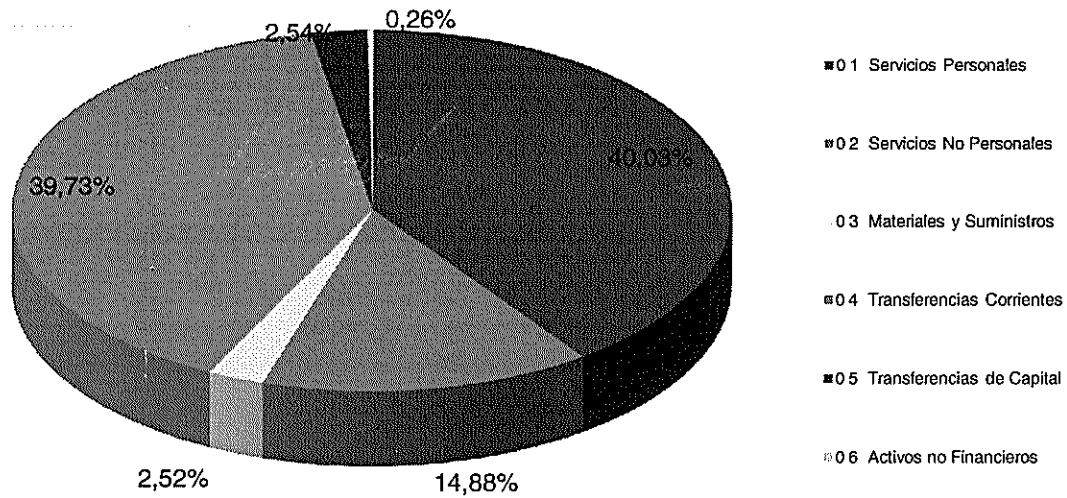


**MICM**  
 MINISTERIO DE INDUSTRIA  
 COMERCIO Y MIPYMES  
 REPUBLICA DOMINICANA

**Asignación porcentual al 31/08/2018, según objeto del gasto**  
**Valores en RD\$**

Objeto	Presupuesto Ejecutado al 31/08/2018	Porcentaje Ejecutado
0 1 Servicios Personales	1.285.029.228,95	40,03%
0 2 Servicios No Personales	477.746.329,26	14,88%
0 3 Materiales y Suministros	80.861.180,80	2,52%
0 4 Transferencias Corrientes	1.275.506.713,04	39,73%
0 5 Transferencias de Capital	81.666.664,00	2,54%
0 6 Activos no Financieros	8.388.969,27	0,26%
0 7 Obras	862.472,28	0,03%
4.2 Disminución de Pasivos	-	0,00%
<b>Total General</b>	<b>3.210.061.557,60</b>	<b>99,97%</b>

**MINISTERIO DE INDUSTRIA, COMERCIO Y MIPYMES**  
**ASIGNACIÓN PORCENTUAL SEGUN OBJETO DEL GASTO**  
**VALORES EN RD\$**  
**AL 31 DE AGOSTO 2018**



FUENTE: DEPARTAMENTO DE EJECUCION PRESUPUESTARIA

Presupuesto vigente y ejecutado al 31 de agosto 2018 según fuente de financiamiento  
(En RD\$)

CÓDIGO	CUBIERTA	SUBCUBIERTA	CONCEPTO / DISTRIBUCIÓN	PRESUPUESTO FRENTE 16	PRESUPUESTO FRENTE 17	PRESUPUESTO FRENTE 24	PRESUPUESTO FRENTE 25	PRESUPUESTO FRENTE 26	PRESUPUESTO FRENTE 27	PRESUPUESTO FRENTE 28	PRESUPUESTO FRENTE 29
2.1	2.1.1	2.1.1.01	<b>REINTEGRACIONES Y CONTRIBUCIONES</b>	1.233.931.853,00	728.271.135,48	859.059.531,69	719.220.475,34	549.739.093,43	89.651.409,00	0,00	0,00
		2.1.1.12	Sueldos fijos por cargo a personal militar	459.792.135,00	293.563.336,76	559.169.846,00	370.844.105,60	268.924.105,60	89.651.409,00	0,00	0,00
		2.1.1.20	Sueldos al personal contratado y/o sualado	42.194.000,00	27.630.000,00	64.326.452,00	39.782.166,00	16.996.600,00	0,00	0,00	0,00
		2.1.1.204	Sueldos al personal por servicios especiales	10.867.007,00	6.245.715,31	25.730.400,00	16.996.600,00	0,00	0,00	0,00	0,00
		2.1.1.209	Sueldos	5.226.405,00	3.368.587,504,17	0,00	0,00	0,00	0,00	0,00	0,00
		2.1.1.209	Sueldos	2.692.000,00	1.328.000,00	0,00	0,00	0,00	0,00	0,00	0,00
		2.1.1.401	Sueldo Anual No. 13	80.748.715,00	52.916,67	63.973.777,34	131.250,00	0,00	0,00	0,00	0,00
		2.1.1.501	Prestaciones económicas	295.611,00	22.916,67	0,00	0,00	0,00	0,00	0,00	0,00
		2.1.1.503	Prestación laboral por discriminación	1.525.650,00	1.136.030,00	3.000.000,00	819.859,00	0,00	0,00	0,00	0,00
		2.1.1.504	Proporción de vacaciones no disfrutadas	502.249,00	389.712,51	3.000.000,00	649.856,40	0,00	0,00	0,00	0,00
		2.1.1.601	Vacaciones	0,00	0,00	0,00	0,00	0,00	0,00	0,00	0,00
		2.1.2.02	Compensación por horas extraordinarias	58.348.744,00	36.746.339,87	89.520.000,00	59.889.066,92	0,00	0,00	0,00	0,00
		2.1.2.05	Compensación servicios de Seguridad	3.720.000,00	133.811,31	87.600.000,00	69.209.066,62	0,00	0,00	0,00	0,00
		2.1.2.08	Compensación por resultados	40.703.580,00	26.314.917,28	0,00	0,00	0,00	0,00	0,00	0,00
		2.1.2.08	Compensaciones especiales	3.791.553,42	0,00	1.320.000,00	690.000,00	0,00	0,00	0,00	0,00
		2.1.2.09	Bono por desempeño	554.000,00	490.000,00	0,00	0,00	0,00	0,00	0,00	0,00
		2.1.2.20	Bono por desempeño	10.097.610,58	9.607.610,28	0,00	0,00	0,00	0,00	0,00	0,00
		2.1.3.20	DEBITOS Y GASTOS DE REPRESENTACIÓN	350.000,00	228.000,00	0,00	0,00	0,00	0,00	0,00	0,00
		2.1.3.20	Gastos de representación en el país	350.000,00	228.000,00	0,00	0,00	0,00	0,00	0,00	0,00
		2.1.3.20	GASTOS DE REPRESENTACIONES A LA SEGURIDAD SOCIAL	64.693.499,00	41.892.693,77	89.338.095,26	89.725.192,87	0,00	0,00	0,00	0,00
		2.1.3.20	Contribuciones al seguro de salud	28.506.663,00	19.060.167,33	40.620.223,78	26.959.690,59	0,00	0,00	0,00	0,00
		2.1.3.20	Contribuciones al seguro de accidentes	31.279.895,00	20.531.006,98	43.145.334,78	28.389.740,78	0,00	0,00	0,00	0,00
		2.1.3.20	CONTRIBUCION DE SERVICIOS SOCIALES	519.760.720,00	173.470.413,58	638.738.902,56	292.771.251,87	0,00	0,00	0,00	0,00
		2.2.1.20	SERVICIOS BASICOS	67.739.482,00	38.651.256,36	0,00	0,00	0,00	0,00	0,00	0,00
		2.2.1.30	Servicios telefónico de larga distancia	4.076.900,00	1.407.277,71	0,00	0,00	0,00	0,00	0,00	0,00
		2.2.1.30	Telefonia local	19.620.000,00	10.539.747,89	0,00	0,00	0,00	0,00	0,00	0,00
		2.2.1.50	Servicio de Internet y televisión por cable	17.838.502,00	11.338.913,71	0,00	0,00	0,00	0,00	0,00	0,00
		2.2.1.60	Energía Eléctrica	26.340.000,00	14.792.691,99	0,00	0,00	0,00	0,00	0,00	0,00
		2.2.1.70	Agua	154.000,00	1.61.439,00	0,00	0,00	0,00	0,00	0,00	0,00
		2.2.1.80	Proveedores de servicios sólidos	160.000,00	42.186,00	0,00	0,00	0,00	0,00	0,00	0,00
		2.2.2.01	RECONSTRUCCION Y RECONSTRUCCION	96.571.463,00	46.427.195,38	74.160.000,00	34.778.646,20	0,00	0,00	0,00	0,00
		2.2.2.01	Reconstrucción	96.571.463,00	46.427.195,38	74.160.000,00	34.778.646,20	0,00	0,00	0,00	0,00
		2.2.2.01	Impresión y encuadernación	7.841.162,00	2.370.995,02	10.160.000,00	926.954,60	0,00	0,00	0,00	0,00
		2.2.3.01	Válculos dentro del país	6.653.162,00	2.183.750,00	250.000,00	780.378,00	0,00	0,00	0,00	0,00
		2.2.3.01	Válculos fuera del país	1.188.000,00	197.235,02	3.000.101,00	500.000,00	0,00	0,00	0,00	0,00
		2.2.4.01	OTROS VALORES	35.200.000,00	4.477.439,31	17.059.394,00	9.231.205,32	1.206.357,00	0,00	0,00	0,00
		2.2.4.01	Países	800.000,00	176.053,00	11.028.394,00	9.231.205,32	0,00	0,00	0,00	0,00
		2.2.4.01	AGUAS Y BENTAS	34.400.000,00	4.302.409,91	6.030.000,00	40.673,60	0,00	0,00	0,00	0,00
		2.2.5.01	Aguietas y ventas de edificios y locales	46.924.093,00	21.967.672,50	314.152.178,00	209.027.446,24	492.488,00	0,00	0,00	0,00
		2.2.5.03	Adquisición de equipo de comunicación	40.560.545,00	0,00	289.335.200,00	192.771.218,08	0,00	0,00	0,00	0,00
		2.2.5.03	Adquisición de equipo de oficina y muebles	4.121.631,00	0,00	59.000,00	1.839.629,11	372.488,00	0,00	0,00	0,00
		2.2.5.03	Adquisición de equipos de Oficina y Muebles	89.993,00	1.230.657,44	5.000.000,00	5.949.520,00	120.000,00	0,00	0,00	0,00
		2.2.5.03	Adquisición de equipos de transporte, tracción y elevación	4.837.201,00	4.892.755,88	7.789.127,00	2.577.183,60	0,00	0,00	0,00	0,00
		2.2.5.03	Otros alquileres	225.500,00	0,00	0,00	0,00	0,00	0,00	0,00	0,00
		2.2.6.01	Seguros de bienes muebles e infraestructura	2.642.758,00	2.835.258,68	0,00	0,00	0,00	0,00	0,00	0,00
		2.2.6.20	Seguros de personas	1.969.075,00	512.687,05	0,00	0,00	0,00	0,00	0,00	0,00
		2.2.7.01	SERVICIOS DE CONSERVACION, REPARACIONES MENORES E INSTALACIONES TEMPORALES	3.795.747,00	512.180,00	25.104.679,00	2.998.274,80	0,00	0,00	0,00	0,00
		2.2.7.01	Obras menores en edificaciones	1.384.945,00	207.720,00	8.900.000,00	0,00	0,00	0,00	0,00	0,00
		2.2.7.02	Servicios especiales de mantenimiento y reparación	50.001,00	0,00	50.000,00	0,00	0,00	0,00	0,00	0,00
		2.2.7.06	Reparaciones eléctricas	410.001,00	0,00	0,00	0,00	0,00	0,00	0,00	0,00
		2.2.7.07	Servicios de pintura y otros trabajos con líneas de higiene y saneamiento	13.000,00	0,00	1,00	0,00	0,00	0,00	0,00	0,00
		2.2.7.20	Mantenimiento y reparación de muebles y equipo de oficina	142.000,00	0,00	10.299.998,00	147.592,71	0,00	0,00	0,00	0,00
		2.2.7.204	Mantenimiento y reparación de equipo para computación	210.000,00	0,00	300.250,00	26.550,00	0,00	0,00	0,00	0,00
		2.2.7.204	Mantenimiento y reparación de equipos satelitales y de laboratorio	0,00	0,00	0,00	0,00	0,00	0,00	0,00	0,00
		2.2.7.206	Mantenimiento y reparación de equipos de producción elevación	1.495.839,00	74.340,00	5.654.428,00	2.519.114,81	0,00	0,00	0,00	0,00
		2.2.7.207	Mantenimiento y reparación de equipos de producción	1,00	0,00	0,00	0,00	0,00	0,00	0,00	0,00
		2.2.7.208	Servicios de mantenimiento, reparación, de sistema e instalación	1,00	239.100,00	0,00	305.007,29	0,00	0,00	0,00	0,00

CÓDIGO	CATEGORÍA	SUBCATEGORÍA	CONCEPTO INVENTARIZADO	PRESUPUESTO VIGENTE AL 31/08/2018 FUENTE 10	PRESUPUESTO EJECUTADO AL 31/08/2018 FUENTE 10	PRESUPUESTO VIGENTE AL 31/08/2018 FUENTE 20	PRESUPUESTO EJECUTADO AL 31/08/2018 FUENTE 20	PRESUPUESTO VIGENTE AL 31/08/2018 FUENTE 70	PRESUPUESTO EJECUTADO AL 31/08/2018 FUENTE 70
2.2.8	2.2.8.1	2.2.8.1.01	OTROS SERVICIOS NO INCLUIDOS EN CONCEPTOS ANTERIORES	258,538,525.00	58,660,372.28	204,865,302.78	35,645,435.14	351,935,324.98	21,594,648.00
		2.2.8.2.01	Gastos judiciales	15,000.00	7,462,005.00	20,000.00			
		2.2.8.5.01	Comisiones y gastos bancarios	134,000.00	4,972.62	600,000.00	448,400.00		
		2.2.8.5.02	Fundación	140,000.00	11,800.00	500,000.00			
		2.2.8.5.03	Lavandería	310,000.00	25,000.00	200,000.00			
		2.2.8.6.01	Limpieza e Higiene	2,366,021.00	24,832.50	95,381,333.44	8,719,888.95		4,580,000.00
		2.2.8.6.02	Eventos Generales	100,000.00	0.00	2,080,000.00			
		2.2.8.7.01	Festividades	1,023,000.00	35,518.00	1,200,000.00	2,832,757.50		
		2.2.8.7.02	Estudios de ingeniería, arquitectura, investigaciones y análisis de factibilidad	41,397,465.00	7,014,000.49	34,320,436.40	8,762,916.00		
		2.2.8.7.03	Servicios jurídicos	3,333,294.00	940,884.00	143,844.91	1,522,656.72	8,430,083.00	
		2.2.8.7.04	Servicios de contabilidad y auditoría	487,278.00		14,789,357.09	166,284.84		
		2.2.8.7.05	Servicios de informática y sistemas computarizados	209,985,348.00	41,141,560.88	12,029,719.00	13,092,622.13	348,842,183.98	
		2.2.8.8.01	Impulsivos	0.00		103,643,819.92			21,594,648.00
		2.2.8.9.05	Otros gastos operativos de instituciones empresariales					104,108.00	
2.3	2.3.1	2.3.1.01	MATERIALES Y SUMINISTROS	108,317,881.88	48,692,685.70	180,249,734.18	32,189,484.10		0.00
		2.3.1.01	MATERIALES Y PRODUCTOS AGRICOLAS	60,779,749.06	24,462,267.42	50,175,729.04	8,977,838.62		0.00
		2.3.1.03	Alimentos para personas	50,159,547.00	24,462,267.42	50,175,729.04	8,977,838.62		0.00
		2.3.1.4.01	Productos Forestales		0.00	800,000.00	534,473.52		
			Madera, carbón y sus manufacturas	132,097.06	0.00	800,000.00	249,351.00		
2.3.2	2.3.2.1	2.3.2.1.01	TEXTILES Y VESTIARIOS	6,892,684.00	4,441,816.48	6,240,000.00	1,804,659.98		0.00
		2.3.2.2.01	Alfombras y tapetes	2,746,707.00	758,302.43	1,730,000.00	710,559.98		
		2.3.2.2.01	Acabados textiles	5,587,170.00	77,169.00	2,221,051.67	45,128.67		
		2.3.2.3.01	Prendas de vestir	2,219,885.00	1,877,970.00	2,242,184.00	505,233.02		
		2.3.2.4.01	Accesorios	1,838,308.00	1,730,175.00	1,959,844.00	79,617.25		
2.3.3	2.3.3.1	2.3.3.1.01	PRODUCTOS DE PAPEL Y CARTÓN E IMPRESION	3,352,838.53	2,809,025.44	12,004,885.88	4,990,417.31		0.00
		2.3.3.2.01	Papel	3,352,838.53	2,809,025.44	2,982,595.00	551,659.44		
		2.3.3.3.01	Productos de papel y cartón	832,812.00	239,350.38	2,287,457.88	1,748,262.32		
		2.3.3.4.01	Productos de otras papelerías	1,060,864.80	33,324.58	5,359,958.00	2,190,280.44		
		2.3.3.5.01	Textos de enseñanza	394,300.00	122,400.00	215,376.00	197,362.00		
		2.3.3.6.01	Especies tintadas y veladuras	50,000.00	0.00	14,750.00			
		2.3.4.1.01	Especies medicinales para uso humano	274,578.00	46,810.00	464,500.00	242,539.51		
2.3.5	2.3.5.1	2.3.5.1.01	PRODUCTOS DE CUERO, CAJONERO Y PLASTICO	2,221,888.00	637,756.92	3,355,433.00	1,145,894.98		0.00
		2.3.5.2.01	Cueros y pieles	30,000.00	2,478.00	100,000.00	2,708.10		
		2.3.5.3.01	Artículos de cuero	11,000.00	26,866.13	1,806,347.00	921,633.38		
		2.3.5.4.01	Lunetas y lentes	572,000.00	178,416.00	119,475.00			
		2.3.5.5.01	Artículos de caucho	462,115.00	571,548.00	727,961.00	220,959.50		
		2.3.6.1.01	Artículos de plástico	571,548.00	57,201.77	4,794.00	354.00		
		2.3.6.1.04	Productos de cemento	0.00	0.00				
		2.3.6.1.05	Productos de yeso	0.00	0.00				
		2.3.6.1.06	Productos de arcilla y derivados	1,500.00	372,675.00	15,000.00			
		2.3.6.2.01	Productos de vidrio	573,675.00		300,000.00			
		2.3.6.2.02	Productos de Lata	0.00		215,548.00			
		2.3.6.2.03	Productos de Porcelana	0.00		106,720.00			
2.3.6	2.3.6.3	2.3.6.3.01	PRODUCTOS DE MINERALES, METÁLICOS Y NO METÁLICOS	732,000.00	28,815.47	1,382,408.00	74,812.42		0.00
		2.3.6.3.02	Productos ferrosos	90,000.00	1,172.48	100,000.00			
		2.3.6.3.03	Productos no ferrosos	20,000.00	15,389.82	372,418.00	22,249.38		
		2.3.6.3.04	Estructuras metálicas escaladas	75,000.00	10,251.17	283,054.00	2,583.04		
		2.3.6.3.06	Herramientas menores	165,000.00		251,956.00			
		2.3.6.4.01	Accesorios de metal	235,000.00		85,000.00			
		2.3.6.4.04	Herramientas manuales	6.00					
		2.3.6.5.01	Madera, arcilla y cerámicas	127,000.00		300,000.00			
			Otros productos no metálicos						

EJECUCION PRESUPUESTARIA, 2018  
Presupuesto vigente y ejecutado al 31 de agosto 2018 según fuente de financiamiento  
(En BPS)

CÓDIGO	CATEGORIA	SUBCATEGORIA	CONCEPTO INDEFINICION	PRESUPUESTO VIGENTE AL 31/08/2018	EJECUCION AL 31/08/2018	PRESUPUESTO VIGENTE AL 31/08/2018	EJECUCION AL 31/08/2018	PRESUPUESTO VIGENTE AL 31/08/2018	EJECUCION AL 31/08/2018	PRESUPUESTO VIGENTE AL 31/08/2018	EJECUCION AL 31/08/2018
23.7			<b>COMBUSTIBLES, LUBRICANTES, PRODUCTOS QUIMICOS Y DIVERSOS</b>	22.664.599,00	17.093.395,47	24.442.099,00	14.549.864,12	0,00	0,00		0,00
		23.7.1.01	Gasolina	19.598.500,00	11.862.455,93	22.499.999,00	13.698.500,00				
		23.7.1.02	Gasoil	7.838.690,00	5.113.536,77	392.000,00	518.307,50				
		23.7.1.04	Gas GLP		0,00	6.171,00					
		23.7.1.05	Aceros y grasas	17.000,00		70.000,00	11.611,20				
		23.7.1.06	Lubricantes	172.400,00	146.862,80	125.000,00	47.306,96				
		23.7.2.01	Productos explosivos y protección			10.000,00					
		23.7.2.02	Insecticidas, Fungicidas y Otros			13.500,00	17.964,79				
		23.7.2.06	Filtros, lecas, bariles, diluyentes y absorbentes para piscinas	38.000,00	499,97	1.326.416,00	11.319,01				
		23.7.2.07	Productos químicos para saneamiento de las aguas			1,00	344.864,76				
23.9			<b>PRODUCTOS Y UTILES VARIOS</b>	13.651.819,80	1.324.419,46	81.466.706,00	4.466.690,17				81.692,00
		23.9.1.01	Materiales para imprenta	350.000,00	165.526,32	2.141.223,67	556.019,47				
		23.9.2.01	Utiles de escritorio, oficina e informática	6.891.217,00	526.652,41	36.656.322,80	1.746.697,62				
		23.9.2.02	Utiles escolares	10.000,00		50.000,00	0,00				
		23.9.3.01	Utiles menores medido químicamente y de laboratorio	14.000,00		200.000,00	0,00				
		23.9.3.01	Utiles de cocina y comedor		4.532,60	500.000,00	270.892,60				
		23.9.4.01	Utiles destinados a actividades deportivas y recreativas			797.552,92	78.461,72				
		23.9.5.01	Productos eléctricos y alfileres	375.000,00	1.864.470,00	1.234.676,00	702.567,26				
		23.9.6.01	Otros Reparos y Accesorios Menores	1.864.470,00	231.221,94	1.100.000,00	193.586,08				
		23.9.8.01	Productos y útiles varios n.l.p.	863.683,00	396.094,20	33.986.935,00	81.574,95				
		23.9.9.01	Bonos para útiles diversos	489.444,00	590,00	10.800.000,00	800.000,00				81.682,00
		23.9.9.02	Productos y útiles de defensa y seguridad	2.900.000,00	0,00						
		23.9.9.04	Productos y útiles de defensa y seguridad	4.000,00	0,00						
24			<b>TRANSFERENCIAS CORRIENTES AL SECTOR PRIVADO</b>	1.853.774.689,00	1.247.276.156,45	46.624.892,00	13.499.899,59				14.641.567,00
		24.1	Ayudas y donaciones programadas a hogares y personas	45.640.000,00	7.364.996,37	35.034.892,00	3.490.000,00				15.190.768,62
		24.1.2.01	Ayudas y donaciones ocasionales a hogares y personas	1.000.000,00							
		24.1.2.02	Premios literarios, deportivos y culturales	500.000,00							
		24.1.3.01	Becas nacionales	400.000,00							
		24.1.4.01	Transferencias corrientes a Empresas del Sector Privado	390.000,00							9.203.352,00
		24.1.5.01	Transferencias corrientes programadas a asociaciones sin fines de lucro	13.440.000,00	7.954.996,37	35.034.892,00	3.490.000,00				153.700,00
		24.1.6.01	Transferencias corrientes ocasionales a asociaciones sin fines de lucro	30.000.000,00							14.641.567,00
		24.1.6.05	Transferencias corrientes ocasionales a asociaciones sin fines de lucro								
24.2			<b>TRANSFERENCIA CORRIENTE AL GOB. GENERAL NACIONAL</b>	1.095.924.871,00	678.619.176,56	3.590.000,00	0,00				0,00
		24.2.2.01	Transferencias corrientes a Inst. Descentralizadas y Autonomas no Emprendables y no Financieras por servicios personales	589.317.390,00	386.681.865,97						
		24.2.2.02	Otras Transferencias corrientes a Instituciones Descentralizadas y Autonomas no emprendables y no financieras	416.607.581,00	291.937.312,61	3.590.000,00					
24.4			<b>TRANSFERENCIA CORRIENTE A INST. PUBLICAS FINANCIERAS</b>	786.874.696,00	556.672.692,00	0,00	0,00				0,00
		24.4.5.1	Transferencias corrientes a Instituciones Publicas Financieras no Monetarias para carteras previsionales	288.874.696,00	183.922.493,00	0,00					
		24.4.5.1.01	Otras Transferencias corrientes a Instituciones Publicas Financieras no Monetarias	282.417.021,00	176.634.132,28	0,00					
		24.4.5.1.02	Transferencias corrientes a Instituciones Publicas Financieras no Monetarias	16.457.585,00	7.289.699,72	0,00					
		24.4.5.2	Otras Transferencias Corrientes a Instituciones Publicas Financieras Monetarias	500.000.000,00	375.000.000,00	0,00	0,00				0,00
24.7			<b>TRANSFERENCIAS CORRIENTES AL SECTOR EXTERNO</b>	500.000.000,00	375.000.000,00	10.000.000,00	9.999.999,59				0,00
		24.7.2.01	Transferencia Corriente a Organismos Internacionales	3.334.892,00	1.672.149,50	10.000.000,00	9.999.999,59				0,00
		24.7.3.01	Transferencias corrientes a Sector Privado Extranero	3.334.892,00	1.878.149,50	0,00					
		24.7.3.01	Transferencias de capital a Asociaciones Privadas sin Fines de Lucro	95.139.061,00	81.666.664,00	10.000.000,00	9.999.999,59				68.016.871,00
		24.7.3.01	Transferencias de capital a instituciones descentralizadas y autonomas no financieras para proyectos de inversion	5.139.061,00							
		24.7.3.02	Otras transferencias de capital a instituciones descentralizadas y autonomas no financieras	90.000.000,00	81.666.664,00	0,00					



OBJETO	CUENTA	SUBCUENTA	DESCRIPCION	PRESUPUESTO VIGENTE AL 31 DE AGOSTO FUENTE 10	EJECUTADO AL 31 DE AGOSTO FUENTE 10	PRESUPUESTO VIGENTE AL 31 DE AGOSTO FUENTE 20	EJECUTADO AL 31 DE AGOSTO FUENTE 20	PRESUPUESTO VIGENTE AL 31 DE AGOSTO FUENTE 30	EJECUTADO AL 31 DE AGOSTO FUENTE 30	PRESUPUESTO VIGENTE AL 31 DE AGOSTO FUENTE 70	EJECUTADO AL 31 DE AGOSTO FUENTE 70	PRESUPUESTO VIGENTE AL 31 DE AGOSTO FUENTE 90	EJECUTADO AL 31 DE AGOSTO FUENTE 90
2.6	2.6.1	2.6.1.01	<b>BIENES MUEBLES, INMUEBLES E INTANGIBLES</b>	27.523.118,00	1.512.398,86	211.095.656,66	6.676.570,41	70.064,00	0,00	0,00	0,00	0,00	0,00
				6.098.281,98	1.141.956,86	60.672.116,66	5.207.554,24	0,00	0,00	0,00			
				2.193.998,00	313.669,78	48.882.314,76	853.403,76	0,00	0,00	0,00			
				1.500.000,00	149.898,78	50.000,00	0,00	0,00	0,00	0,00			
				1.162.483,99	203.999,97	9.214.029,90	1.497.879,51	0,00	0,00	0,00			
				2.462.485,00	459.712,38	14.869,00	3.455.868,00	0,00	0,00	0,00			
				109.304,00	14.455,00	2.510.403,00	60.402,97	0,00	0,00	0,00			
				296.600,00	0,00	350.000,00	0,00	0,00	0,00	0,00			
				192.000,00	0,00	350.000,00	0,00	0,00	0,00	0,00			
				104.500,00	0,00	0,00	0,00	0,00	0,00	0,00			
2.6.2	2.6.2.301	2.6.2.301	<b>MOBILIARIO Y EQUIPO EDUCACIONAL Y RECREATIVO</b>	22.000,00	0,00	0,00	0,00	0,00	0,00	0,00	0,00	0,00	0,00
				27.000,00	0,00	0,00	0,00	0,00	0,00	0,00			
				10.512.118,00	211.300,00	142.365.559,00	0,00	0,00	0,00	0,00			
				2.644.801	119.300,00	142.365.559,00	0,00	0,00	0,00	0,00			
				2.652.01	92.000,00	0,00	0,00	0,00	0,00	0,00			
				2.654.01	8.153.918,01	3.120.444,00	11.380,00	0,00	0,00	0,00			
				2.654.01	4.410.000,00	0,00	0,00	0,00	0,00	0,00			
				2.654.01	190.917,01	159.242,00	500.000,00	11.380,00	0,00	0,00			
				2.654.01	0,00	0,00	2.620.444,00	0,00	0,00	0,00			
				2.654.01	3.463.000,00	0,00	0,00	0,00	0,00	0,00			
2.6.3	2.6.3.101	2.6.3.101	<b>EQUIPOS DE DEFENSA Y SEGURIDAD</b>	2.435.300,00	0,00	4.036.537,00	1.157.636,17	70.064,00	0,00	0,00	0,00	0,00	0,00
				2.435.300,00	0,00	0,00	0,00	0,00	0,00	0,00			
				2.681.01	2.435.300,00	2.000.000,00	1.157.636,17	0,00	0,00	0,00			
				2.683.01	0,00	0,00	0,00	0,00	0,00	0,00			
				2.688.01	0,00	0,00	0,00	0,00	0,00	0,00			
				2.681.01	2.435.300,00	2.000.000,00	1.157.636,17	0,00	0,00	0,00			
				2.683.01	0,00	0,00	0,00	0,00	0,00	0,00			
				2.688.01	0,00	0,00	0,00	0,00	0,00	0,00			
				2.681.01	2.435.300,00	2.000.000,00	1.157.636,17	0,00	0,00	0,00			
				2.683.01	0,00	0,00	0,00	0,00	0,00	0,00			
2.6.4	2.6.4.101	2.6.4.101	<b>BIENES INTANGIBLES</b>	30.692.011,94	892.472,28	2.300.000,00	0,00	0,00	0,00	0,00	0,00	0,00	0,00
				30.692.011,94	892.472,28	2.300.000,00	0,00	0,00	0,00	0,00			
				29.507.011,94	837.216,27	2.000.000,00	0,00	0,00	0,00	0,00			
				1.185.000,00	29.256,01	300.000,00	0,00	0,00	0,00	0,00			
				40.080.000,00	0,00	0,00	0,00	0,00	0,00	0,00			
				40.080.000,00	0,00	0,00	0,00	0,00	0,00	0,00			
				40.080.000,00	0,00	0,00	0,00	0,00	0,00	0,00			
				40.080.000,00	0,00	0,00	0,00	0,00	0,00	0,00			
				40.080.000,00	0,00	0,00	0,00	0,00	0,00	0,00			
				40.080.000,00	0,00	0,00	0,00	0,00	0,00	0,00			
40.080.000,00	0,00	0,00	0,00	0,00	0,00	0,00							
2.6.5	2.6.5.01	2.6.5.01	<b>OBRAS EN EDUCACIONES</b>	2.281.830.943,14	1.977.159.016,06	892.064.409,46	547.746.208,00	36.146.206,00	0,00	0,00	0,00	0,00	
				2.281.830.943,14	1.977.159.016,06	892.064.409,46	547.746.208,00	36.146.206,00	0,00	0,00			
				2.281.830.943,14	1.977.159.016,06	892.064.409,46	547.746.208,00	36.146.206,00	0,00	0,00			
				2.281.830.943,14	1.977.159.016,06	892.064.409,46	547.746.208,00	36.146.206,00	0,00	0,00			
				2.281.830.943,14	1.977.159.016,06	892.064.409,46	547.746.208,00	36.146.206,00	0,00	0,00			
				2.281.830.943,14	1.977.159.016,06	892.064.409,46	547.746.208,00	36.146.206,00	0,00	0,00			
				2.281.830.943,14	1.977.159.016,06	892.064.409,46	547.746.208,00	36.146.206,00	0,00	0,00			
				2.281.830.943,14	1.977.159.016,06	892.064.409,46	547.746.208,00	36.146.206,00	0,00	0,00			
				2.281.830.943,14	1.977.159.016,06	892.064.409,46	547.746.208,00	36.146.206,00	0,00	0,00			
				2.281.830.943,14	1.977.159.016,06	892.064.409,46	547.746.208,00	36.146.206,00	0,00	0,00			
2.6.6	2.6.6.201	2.6.6.201	<b>DISMINUCION DE PASIVOS CORRIENTES</b>	421.103	0,00	0,00	0,00	0,00	0,00	0,00	0,00	0,00	0,00
				421.103	0,00	0,00	0,00	0,00	0,00	0,00			
				421.103	0,00	0,00	0,00	0,00	0,00	0,00			
				421.103	0,00	0,00	0,00	0,00	0,00	0,00			
				421.103	0,00	0,00	0,00	0,00	0,00	0,00			
				421.103	0,00	0,00	0,00	0,00	0,00	0,00			
				421.103	0,00	0,00	0,00	0,00	0,00	0,00			
				421.103	0,00	0,00	0,00	0,00	0,00	0,00			
				421.103	0,00	0,00	0,00	0,00	0,00	0,00			
				421.103	0,00	0,00	0,00	0,00	0,00	0,00			
4.2	4.2.1	4.2.1.03	<b>TOTAL</b>	3.886.924.216,00	2.281.830.943,14	1.977.159.016,06	892.064.409,46	547.746.208,00	36.146.206,00	0,00	0,00	0,00	
				3.886.924.216,00	2.281.830.943,14	1.977.159.016,06	892.064.409,46	547.746.208,00	36.146.206,00	0,00	0,00		
				3.886.924.216,00	2.281.830.943,14	1.977.159.016,06	892.064.409,46	547.746.208,00	36.146.206,00	0,00	0,00		
				3.886.924.216,00	2.281.830.943,14	1.977.159.016,06	892.064.409,46	547.746.208,00	36.146.206,00	0,00	0,00		
				3.886.924.216,00	2.281.830.943,14	1.977.159.016,06	892.064.409,46	547.746.208,00	36.146.206,00	0,00	0,00		
				3.886.924.216,00	2.281.830.943,14	1.977.159.016,06	892.064.409,46	547.746.208,00	36.146.206,00	0,00	0,00		
				3.886.924.216,00	2.281.830.943,14	1.977.159.016,06	892.064.409,46	547.746.208,00	36.146.206,00	0,00	0,00		
				3.886.924.216,00	2.281.830.943,14	1.977.159.016,06	892.064.409,46	547.746.208,00	36.146.206,00	0,00	0,00		
				3.886.924.216,00	2.281.830.943,14	1.977.159.016,06	892.064.409,46	547.746.208,00	36.146.206,00	0,00	0,00		
				3.886.924.216,00	2.281.830.943,14	1.977.159.016,06	892.064.409,46	547.746.208,00	36.146.206,00	0,00	0,00		

PREPARADO POR:  
LIC. CARMEN LAPAIX  
ENC. ELEC. PRESUP.

*Lapaix*



REVISADO POR:  
LIC. BLAS R. ALONSO  
CONTADOR GENERAL

*Blas R. Alonso*

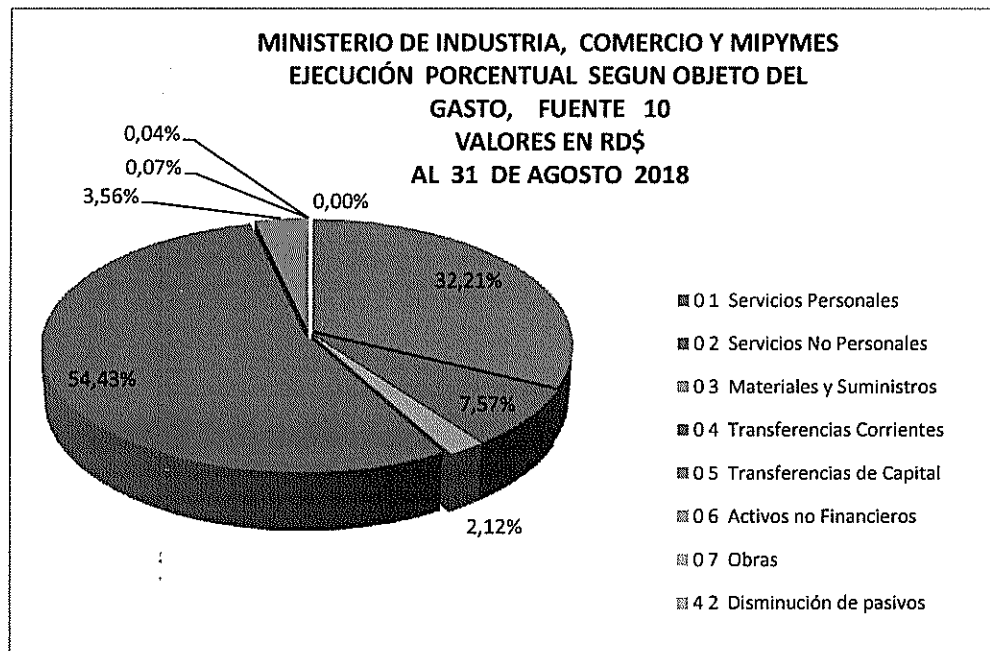




**MICM**  
 MINISTERIO DE INDUSTRIA  
 COMERCIO Y MIPYMES  
 REPUBLICA DOMINICANA

**Ejecución porcentual al 31/08/2018, según objeto del gasto**  
**Valores en RD\$**

Objeto	Presupuesto Ejectuado al 31/08/2018 Fuente 10	Ejecución porcentual
0 1 Servicios Personales	738.271.135,46	32,21%
0 2 Servicios No Personales	173.470.419,39	7,57%
0 3 Materiales y Suministros	48.692.696,70	2,12%
0 4 Transferencias Corrientes	1.247.375.156,45	54,43%
0 5 Transferencias de Capital	81.666.664,00	3,56%
0 6 Activos no Financieros	1.512.398,86	0,07%
0 7 Obras	862.472,28	0,04%
4 2 Disminución de pasivos	-	0,00%
<b>Total General</b>	<b>2.291.850.943,14</b>	<b>100,00%</b>



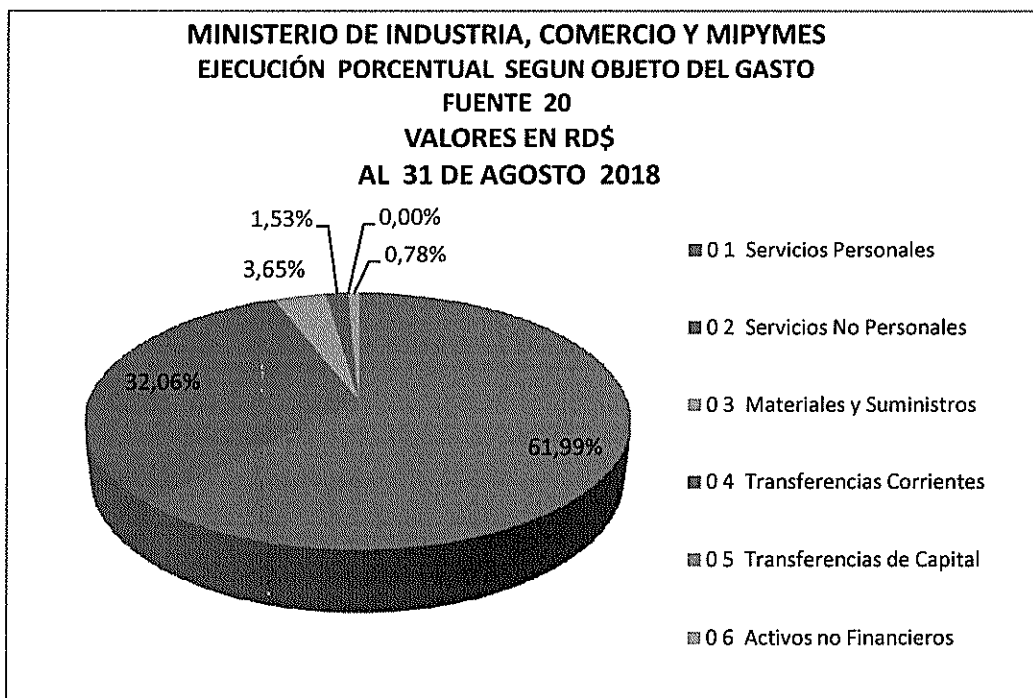
FUENTE: DEPARTAMENTO DE EJECUCION PRESUPUESTARIA



**MICM**  
MINISTERIO DE INDUSTRIA  
COMERCIO Y MIPYMES  
REPÚBLICA DOMINICANA

Ejecución porcentual al 31/08/2018, según objeto del gasto  
Valores en RD\$

Objeto	Presupuesto Ejecutado al 31/08/2018 Fuente 20	Ejecución porcentual
0 1 Servicios Personales	546.758.093,49	61,99%
0 2 Servicios No Personales	282.771.261,87	32,06%
0 3 Materiales y Suministros	32.168.484,10	3,65%
0 4 Transferencias Corrientes	13.489.999,59	1,53%
0 5 Transferencias de Capital	-	0,00%
0 6 Activos no Financieros	6.876.570,41	0,78%
<b>Total General</b>	<b>882.064.409,46</b>	<b>100,00%</b>

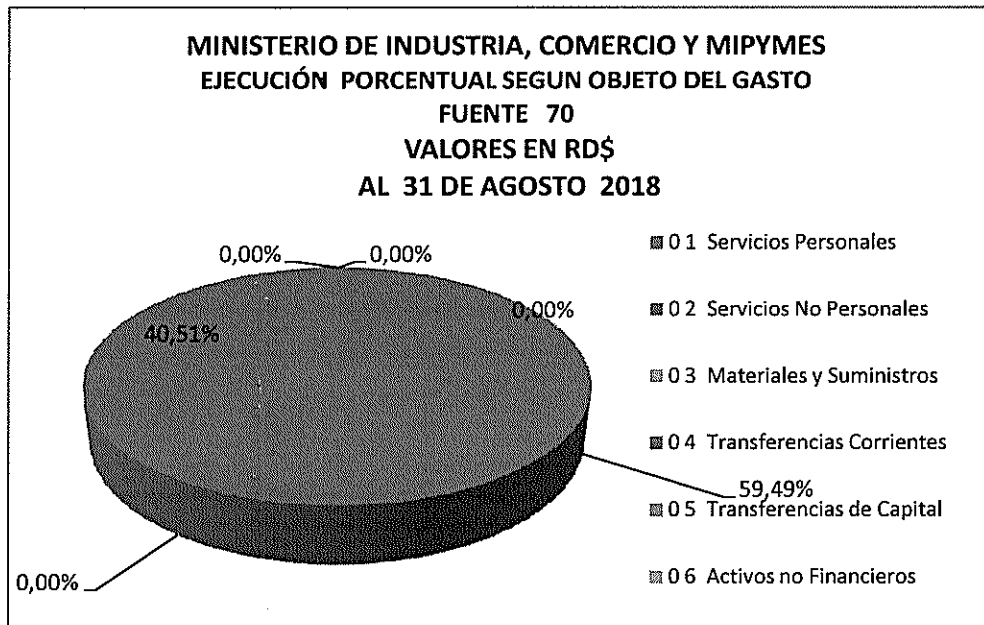


FUENTE: DEPARTAMENTO DE EJECUCION PRESUPUESTARIA



**Ejecución porcentual al 31/08/2018, según objeto del gasto**  
**Valores en RD\$**

Objeto	Presupuesto Ejecutado al 31/08/2018 Fuente 70	Ejecución porcentual
0 1 Servicios Personales	-	0,00%
0 2 Servicios No Personales	21.504.648,00	59,49%
0 3 Materiales y Suministros	-	0,00%
0 4 Transferencias Corrientes	14.641.557,00	40,51%
0 5 Transferencias de Capital	-	0,00%
0 6 Activos no Financieros	-	0,00%
0 7 Obras	-	0,00%
4 2 Disminución de pasivos	-	0,00%
<b>Total General</b>	<b>36.146.205,00</b>	<b>100,00%</b>



FUENTE: DEPARTAMENTO DE EJECUCION PRESUPUESTARIA