



MICM
MINISTERIO DE INDUSTRIA
COMERCIO Y MIPYMES
REPÚBLICA DOMINICANA



DICOEX
Dirección de Administración
de Acuerdos y Tratados
Comerciales Internacionales

Perfil Comercial República Dominicana – Portugal

Marzo 2019
Santo Domingo, D.N.
República Dominicana

Contenido

| | |
|---|---|
| Introducción..... | 1 |
| Principales Datos Sobre la Economía de Portugal en el 2017..... | 3 |
| Comercio Bilateral República Dominicana-Portugal..... | 4 |
| Exportaciones..... | 4 |
| Importaciones..... | 6 |
| Balanza Comercial..... | 8 |

Introducción



La República Dominicana es un país que se beneficia de su ubicación geográfica, funciona como puente hacia la región del Caribe, así como también hacia el resto del continente americano y los demás países del mundo. Con miras a aprovechar aún más las mencionadas ventajas, desde el año 1985, el país ha implementado cinco acuerdos comerciales. Estos son, en orden cronológico: Acuerdo de Libre Comercio de Alcance Parcial con la República de Panamá, El Tratado de Libre Comercio con la Comunidad del Caribe (CARICOM por sus siglas en inglés), El Tratado de Libre Comercio con Centroamérica (Honduras, El Salvador, Guatemala, Costa Rica y Nicaragua), el cual en su uso masivo ha sido sustituido por el Acuerdo de Libre Comercio con Estados Unidos y Centroamérica (DR-CAFTA) y el Acuerdo de Asociación Económica entre la Comunidad Europea y sus Miembros y el CARIFORO (EPA por sus siglas en inglés). Todos con el objetivo de promover el comercio entre las partes, permitiendo así la expansión y diversificación del intercambio de bienes y servicios.

Actualmente, la República Dominicana y Portugal están suscritos al Acuerdo de Asociación Económica entre la Comunidad Europea y sus Miembros y el CARIFORO (EPA por sus siglas en inglés), es un acuerdo negociado por la República Dominicana dentro del conjunto de países del Foro de Estados de los países de ACP (África, Caribe y Pacífico) del Caribe (CARIFORO), firmado en el 2008 con los Estados de la Unión Europea.

Nuestros países son miembros de varias organizaciones continentales e internacionales y participan activamente en foros multilaterales como las Naciones Unidas y la Organización de los Estados Americanos (OEA).

Principales Datos Sobre la Economía de Portugal en el 2017

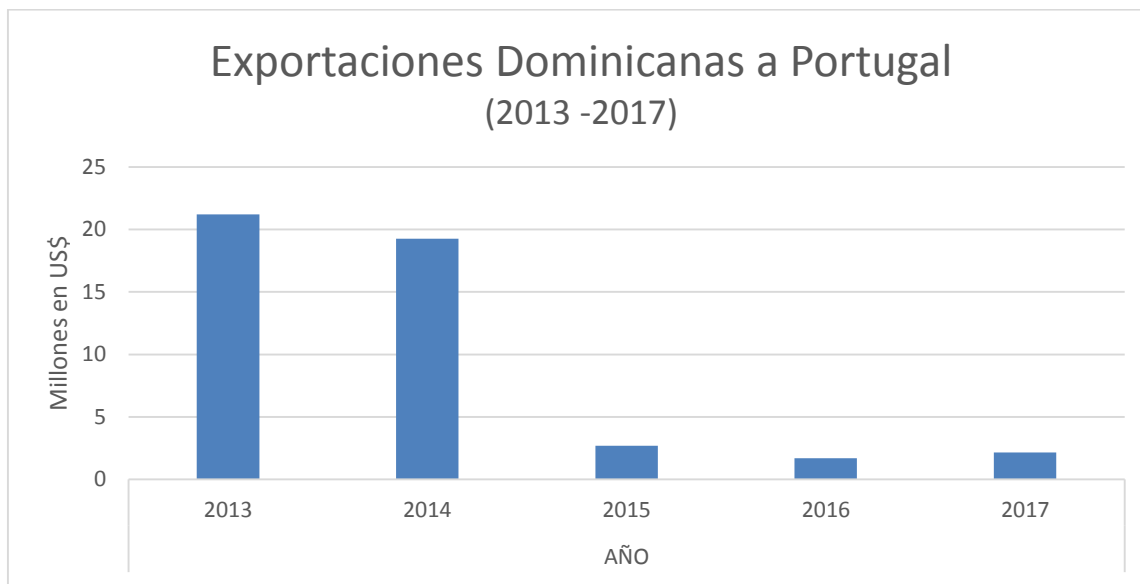
| | |
|--|----------------------|
| Nombre Oficial | República Portuguesa |
| Capital | Lisboa |
| Moneda | Euro |
| Producto Interno Bruto (PIB) | US\$217.571 millones |
| Crecimiento Anual del PIB | 2.68% |
| Población | 10,293,718 |
| PIB per cápita(PPP) | US\$31,672.713 |
| Tasa de Inflación Anual | 1.369% |
| Exportación como Porcentaje del PIB | 43.1% |
| Importación como Porcentaje del PIB | 42.1% |

Fuente: Elaborado por la Dirección de Administración de Acuerdos & Tratados Comerciales del Ministerio de Industria, Comercio & Mipymes de la República Dominicana con datos del Banco Mundial.

Comercio Bilateral República Dominicana-Portugal

Exportaciones

Las exportaciones dominicanas hacia Portugal ascendieron a US\$2.134 millones en el 2017. Ese año, Portugal representó aproximadamente el 0.024% del total de las exportaciones dominicanas.



Fuente: Elaborado por el Departamento de Inteligencia Comercial del Ministerio de Industria, Comercio y Mipymes con datos de Trademap.

Las exportaciones dominicanas hacia Portugal presentaron un incremento en el 2017, con una variación de un 26% relativo al 2016.

En cuanto a las exportaciones por producto, cada uno de los principales seis productos fueron exportados por un valor superior a los US\$100,000 y conformaron el 79.33% del total. Los productos con mayor exportación fueron:

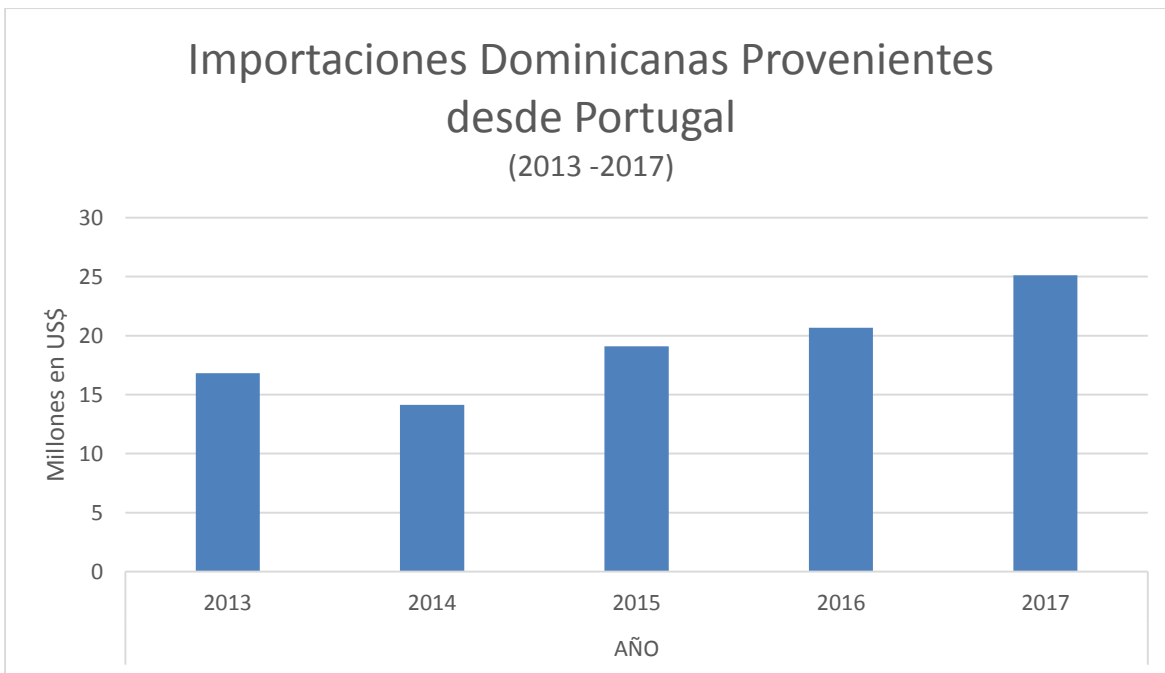
- Calzado con parte superior de materia textil
- Calzas, "panty-medias" y leotardos
- Trapos de todo tipo de materia textil
- Ron
- Plena flor sin dividir de cueros preparados después del curtido

| Exportaciones Dominicanas hacia Portugal | | |
|--|--|-----------------------|
| Código Arancelario | Descripción | Valor (miles de US\$) |
| | | 2017 |
| 6405.20 | Calzado con parte superior de materia textil (exc. con suela de caucho, plástico o cuero natural o regenerado, así como calzado ortopédico y calzado con características de juguete) | 721 |
| 6115.21 | Calzas, "panty-medias" y leotardos, de punto, de fibras sintéticas, de título < 67 decitex por hilo sencillo (exc. calcetines) | 364 |
| 6310.90 | Trapos de todo tipo de materia textil, así como cordeles, cuerdas y cordajes, de materia textil, en desperdicios o en artículos inservibles, sin clasificar | 207 |
| 2208.40 | Ron y otros espíritus obtenidos de productos de caña de azúcar, destilados y fermentados | 168 |
| 4107.11 | Plena flor sin dividir, de cueros preparados después del curtido o del secado y cueros y pieles apergaminados, enteros, de bovino, incl. el búfalo, o de equino, depilados (exc. cueros y pieles agamuzados, charolados y sus imitaciones de cueros o pieles chapados, así como los cueros y pieles metalizados) | 123 |
| 2402.10 | Cigarros "puros", incl. Despuntados y cigarrillos "puritos", que contengan tabaco | 110 |

Fuente: Elaborado por el Departamento de Inteligencia Comercial del Ministerio de Industria, Comercio y Mipymes con datos de Trademap.

Importaciones

Las importaciones dominicanas de productos provenientes de Portugal alcanzaron los US\$25.112 millones en el 2017 con una variación positiva de 21.5%. En ese sentido, cabe destacar que el año pasado, la República Dominicana representó el 0.041% de las exportaciones portuguesas.



Fuente: Elaborado por el Departamento de Inteligencia Comercial del Ministerio de Industria, Comercio y Mipymes con datos de Trademap.

En cuanto a las importaciones por producto, los principales tres productos superaron un valor de US\$1 millón y conformaron el 24.7% del total importado por la República Dominicana desde Portugal. Los productos con mayor importación fueron:

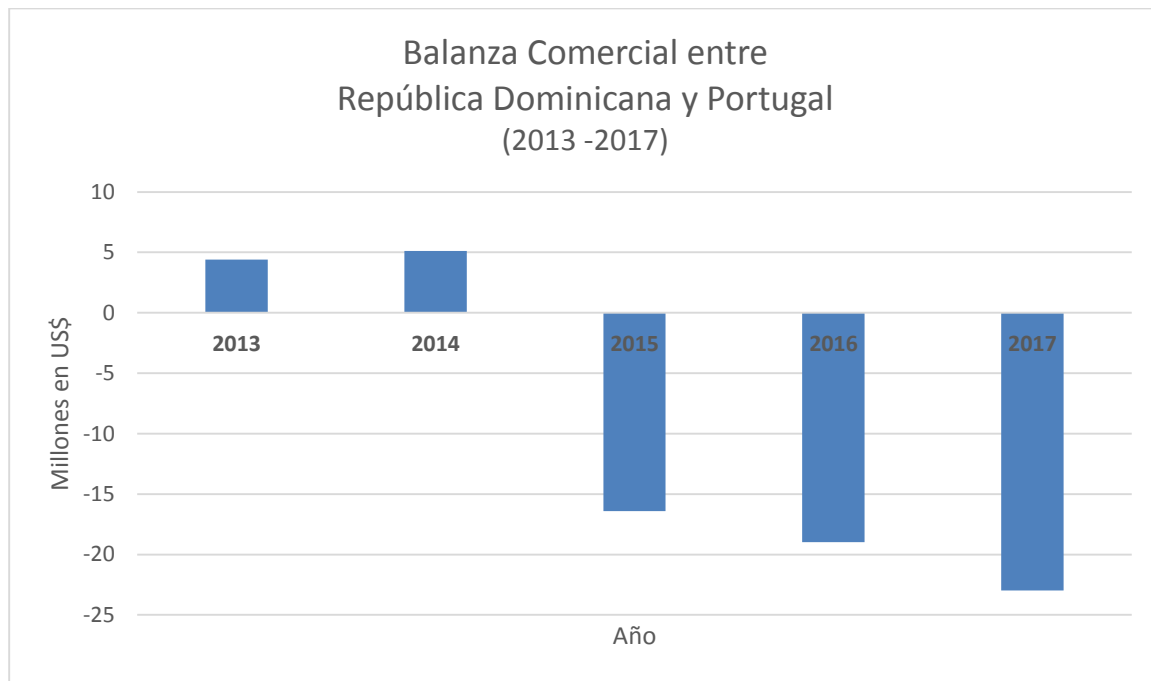
- Papeles y cartones
- Medicamentos
- Unidades de proceso digitales, para máquinas automáticas para tratamiento o procesamiento de datos

| Importaciones Dominicanas Provenientes desde Portugal | | |
|---|---|--------------------------|
| Código Arancelario | Descripción | Valor (millones de US\$) |
| | | 2017 |
| 4802.56 | Papeles y cartones, sin estucar ni recubrir, de los tipos utilizados para escribir, imprimir u otros fines gráficos, y papel y cartón para tarjetas o cintas para perforar, sin perforar, en hojas de forma cuadrada o rectangular con un lado <= 435 mm y el otro <= 297 mm, sin plegar, sin fibras obtenidas por procedimiento mecánico o químico-mecánico o con un contenido total de estas fibras <= 10% en peso del contenido total de fibra, de peso >= 40 g/m ² pero <= 150 g/m ² , n.c.o.p. | 3.560 |
| 3004.90 | Medicamentos constituidos por productos mezclados o sin mezclar, preparados para usos terapéuticos o profilácticos, dosificados "incl. los administrados por vía transdérmica" (exc. medicamentos que contengan antibióticos; medicamentos que contengan hormonas o esteroides utilizados como hormonas pero sin antibióticos; medicamentos que contengan alcaloides o sus derivados pero sin hormonas ni esteroides utilizados como hormonas ni antibióticos; medicamentos que contengan provitaminas, vitaminas o sus derivados utilizados principalmente como vitaminas; medicamentos que contengan yodo o compuestos de yodo; medicamentos acondicionados para la venta al por menor) | 1.527 |
| 8471.50 | Unidades de proceso digitales, para máquinas automáticas para tratamiento o procesamiento de datos, aunque incluyan en la misma envoltura uno o dos de los tipos siguientes de unidades: unidad de memoria, unidad de entrada y unidad de salida (exc. las unidades periféricas y las unidades de la partida 8471.41 o 8471.49) | 1.120 |
| 1905.31 | Galletas dulces (con adición de edulcorante) | 0.856 |
| 4107.99 | Trozos, hojas o placas de cueros preparados después del curtido o del secado y cueros y pieles apergaminados, de bovino, incl. el búfalo, o de equino, depilados (exc. plena flor sin dividir y divididos con la flor; cueros y pieles agamuzados, charolados y sus imitaciones de cueros o pieles chapados, así como los cueros y pieles metalizados) | 0.843 |

Fuente: Elaborado por el Departamento de Inteligencia Comercial del Ministerio de Industria, Comercio y Mipymes con datos de Trademap.

Balanza Comercial

Durante el período 2013-2017, el saldo comercial entre República Dominicana y Portugal presentó un monto negativo correspondiente a US\$22.978 millones.



Fuente: Elaborado por el Departamento de Inteligencia Comercial del Ministerio de Industria, Comercio y Mipymes con datos de Trademap.