



**MICM**  
MINISTERIO DE INDUSTRIA  
COMERCIO Y MIPYMES  
REPÚBLICA DOMINICANA



**DICOEX**  
Dirección de Administración  
de Acuerdos y Tratados  
Comerciales Internacionales

## Perfil Comercial República Dominicana – Las Bahamas

Septiembre 2018  
Santo Domingo, D.N.  
República Dominicana

## Contenido

Introducción.....	1
Principales Datos Sobre la Economía de Las Bahamas en el 2017.....	2
Comercio Bilateral República Dominicana-Las Bahamas .....	3
Exportaciones.....	3
Balanza Comercial .....	6

## Introducción



La República Dominicana es un país que se beneficia de su ubicación geográfica, funciona como puente hacia la región del Caribe, así como también hacia el resto del continente Americano y los demás países del mundo. Con miras a aprovechar aún más las mencionadas ventajas, desde el año 1985, el país ha implementado cinco acuerdos comerciales. Estos son, en orden cronológico: Acuerdo de Libre Comercio de Alcance Parcial con la República de Panamá, El Tratado de Libre Comercio con la Comunidad del Caribe (CARICOM por sus siglas en inglés), El Tratado de Libre Comercio con Centroamérica, El Acuerdo de Libre Comercio con Estados Unidos y Centroamérica (DR-CAFTA) y el Acuerdo de Asociación Económica entre la Comunidad Europea y sus Miembros y el CARIFORO (EPA por sus siglas en inglés). Todos con el objetivo de promover el comercio entre las partes, permitiendo así la expansión y diversificación del intercambio de bienes y servicios.

En cuanto a la República Dominicana y Las Bahamas, ambos países son partícipes del EPA. El EPA, “se trata de un modelo de convenio comercial orientado hacia el avance, que dispone mecanismos de cooperación y permite gran flexibilidad para que los países integrantes efectúen sus responsabilidades de forma gradual,” el cual, además, “se vislumbraron los objetivos de los acuerdos de asociación económica, involucrando derechos y compromisos para ambas Partes, el desarrollo humano y crecimiento económico, el cambio sostenible, la erradicación de la pobreza y la integración regional del Caribe a la economía global.”<sup>1</sup>

---

<sup>1</sup> Dirección de Comercio Exterior & Administración de Tratados Comerciales (DICOEX) del Ministerio de Industria, Comercio y Mipymes (MICM) de la República Dominicana.  
<https://micm.gob.do/direcciones/comercio-externor/acuerdo-cariforo-union-europea-o-epa>

## Principales Datos Sobre la Economía de Las Bahamas en el 2017<sup>2</sup>

<b>Nombre Oficial</b>	Mancomunidad de las Bahamas
<b>Capital</b>	Nassau
<b>Moneda</b>	Dólar bahameño
<b>Producto Interno Bruto (PIB)</b>	US\$12,162 millones
<b>Crecimiento Anual del PIB</b>	1.437%
<b>Población</b>	395,361
<b>PIB per cápita</b>	US\$30,761.012
<b>Tasa de Inflación Anual</b>	-0.346% (2016)
<b>Exportaciones como Porcentaje del PIB</b>	33.655%
<b>Importaciones como Porcentaje del PIB</b>	41.809%

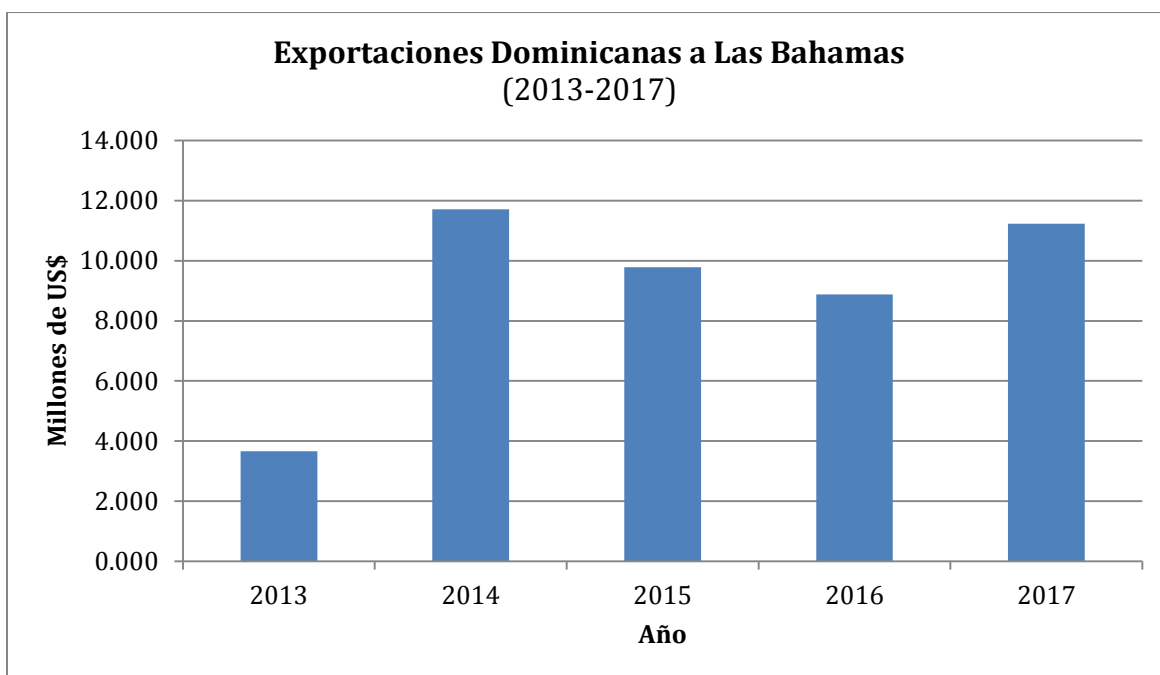
---

<sup>2</sup> World Bank Data Bank. <http://databank.worldbank.org/data/reports.aspx?source=world-development-indicators>

## Comercio Bilateral República Dominicana-Las Bahamas

### Exportaciones

Desde el año 2013, las exportaciones dominicanas a los Las Bahamas han incrementado, pasando de US\$3.668 millones en el 2013 a sólo US\$11.229 millones en el 2017. Con respecto al 2017, las exportaciones experimentaron un ascenso equivalente al 26.5%, pasando de US\$8.878 millones en el 2016 a la suma de US\$11.229 millones en el año 2017, representando el 0.13% de las exportaciones totales dominicanas.



**Fuente:** Elaborado por la Dirección de Administración de Acuerdos & Tratados Comerciales del Ministerio de Industria, Comercio & Mipymes de la República Dominicana con datos de Trademap.

En cuanto a las exportaciones por producto, los principales cinco productos conformaron el 71.96% del total. Los productos con mayor exportación fueron:

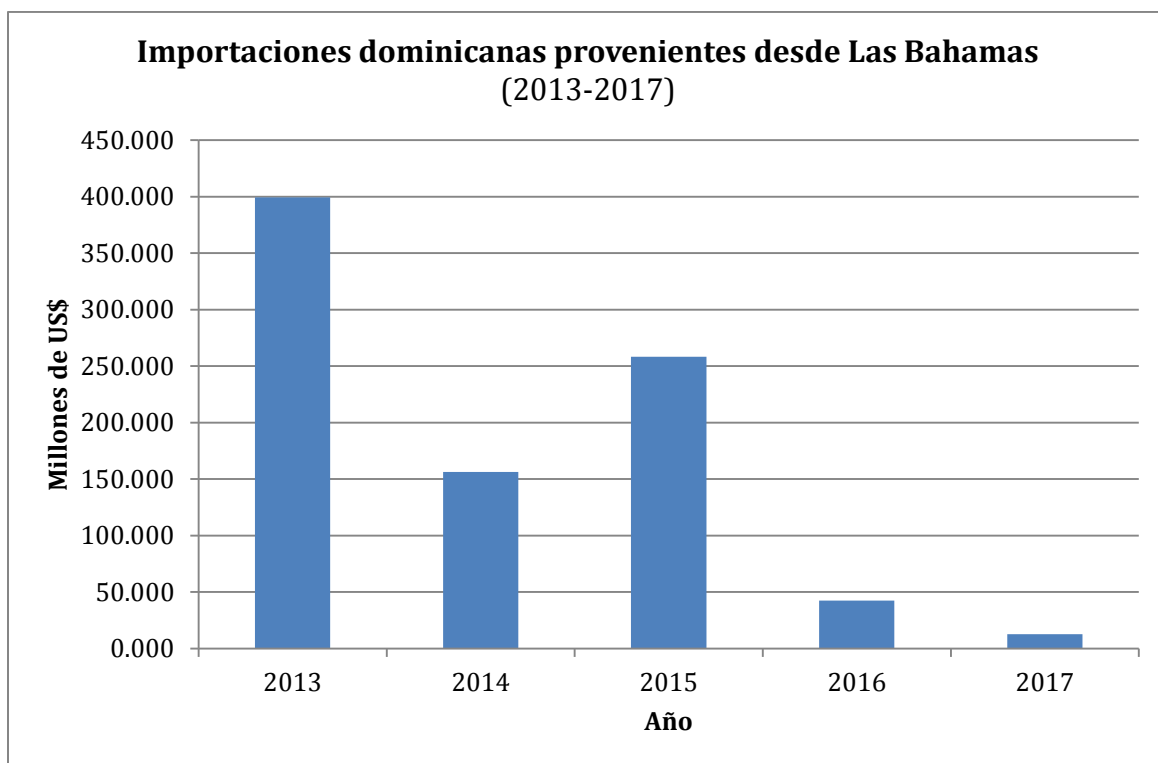
- Tabaco
- Cemento Portland
- Vajillas de plástico

Principales Exportaciones Dominicanas a Las Bahamas		
Código Arancelario	Descripción	Valor (millones de US\$)
		2017
2402.10	Cigarros "puros," incl. despuntados y cigarrillos "puritos," que contengan tabaco	2.832
2523.29	Cemento Portland, normal o moderado (exc. blanco, incl. coloreado artificialmente)	2.226
3924.10	Vajilla y demás artículos para servicio de mesa o de cocina, de plástico	1.390
6802.92	Piedras calizas de cualquier forma (exc. mármol, travertinos y alabastro, losetas, cubos, dados y artículos simil. de la subpartida 6802.10; bisutería; relojes; aparatos de alumbrado y sus partes; obras originales de estatuaria o de escultura; adoquines, encintado y losas para pavimentos)	0.529
2005.20	Patatas "papas", preparadas o conservadas sin vinagre ni ácido acético, sin congelar	0.507

**Fuente:** Elaborado por la Dirección de Administración de Acuerdos & Tratados Comerciales del Ministerio de Industria, Comercio & Mipymes de la República Dominicana con datos de Trademap.

### Importaciones

Las importaciones dominicanas de productos provenientes de Las Bahamas se han reducido desde el 2013. Dichas importaciones alcanzaron los US\$12.644 millones en el 2017 con una variación negativa de un 336.52%. En ese sentido, cabe destacar que el año pasado, la República Dominicana representó el 0.14% de las exportaciones bahameñas.



**Fuente:** Elaborado por la Dirección de Administración de Acuerdos & Tratados Comerciales del Ministerio de Industria, Comercio & Mipymes de la República Dominicana con datos de Trademap.

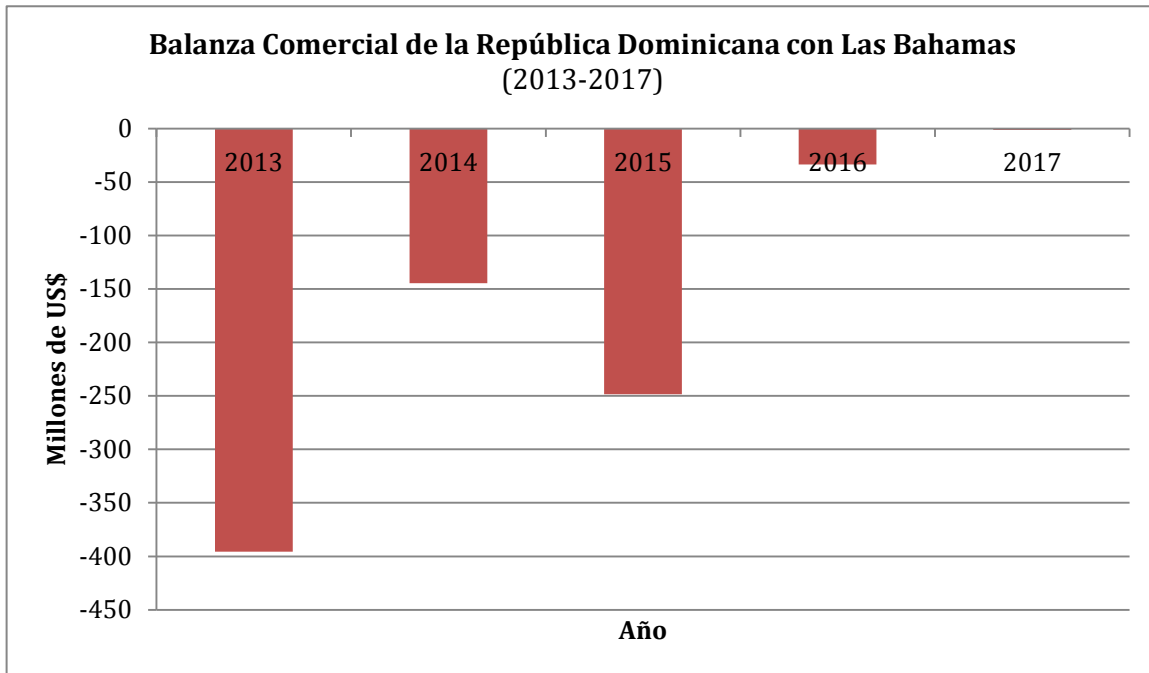
Por otro lado, dentro de las importaciones procedentes de Las Bahamas en el año 2017 se destaca el petróleo y sus derivados.

Principales Importaciones Dominicanas provenientes de Las Bahamas		
Código Arancelario	Descripción	Valor ( en millones de US\$)
		2017
2710.12	Aceites ligeros y preparaciones, de petróleo o de minerales bituminosos que $\geq 90\%$ en volumen ", incl. Pérdidas" se destilan a 210 ° C "ASTM D-86" (excepto con biodiesel)	12.480
9404.10	Somieres para armazones de camas (exc. muelles metálicos para asientos)	0.037
8418.69	Materiales, máquinas y aparatos para producción de frío (exc. grupos frigoríficos de compresión en los que el condensador esté constituido por un intercambiador de calor)	0.022

**Fuente:** Elaborado por la Dirección de Administración de Acuerdos & Tratados Comerciales del Ministerio de Industria, Comercio & Mipymes de la República Dominicana con datos de Trademap.

## Balanza Comercial

Durante el periodo estudiado, la República Dominicana ha enfrentado un déficit en la balanza comercial con Las Bahamas, debido a la importación del petróleo y productos del petróleo desde ese país. Dicho esto, debido a la reciente reducción de dicha importación, el déficit se ha reducido sustancialmente desde el 2015, llegando a un total de US\$1,415 millones en el 2017.



**Fuente:** Elaborado por la Dirección de Administración de Acuerdos & Tratados Comerciales del Ministerio de Industria, Comercio & Mipymes de la República Dominicana con datos de Trademap.