



**MINISTERIO DE INDUSTRIA, COMERCIO Y MIPYMES
(MICM)**



**DIRECCIÓN DE COMERCIO EXTERIOR
Y ADMINISTRACIÓN DE TRATADOS COMERCIALES
(DICOEX)**

Perfil Comercial República Dominicana – Jamaica

**Abril 2018
Santo Domingo, D.N.
República Dominicana**

Índice

Introducción	3
Economía de Jamaica.....	4
Comercio Bilateral República Dominicana-Jamaica.....	5
Exportaciones	5
Importaciones.....	7
Balanza Comercial.....	9

Introducción



La República Dominicana se destaca por su apertura a nuevos mercados, abrazando la globalización con el objetivo de aprovechar las oportunidades de su desarrollo. A través de los años, el país ha tomado acciones con miras de apoyar el comercio internacional. Actualmente, mantiene relaciones diplomáticas con 129 países, pertenece a organizaciones internacionales y es signatario de 5 acuerdos comerciales para provechar de su ubicación geográfica y sector productivo. Estos tratados son: **Acuerdo de Libre Comercio de Alcance Parcial con la República de Panamá**, **El Tratado de Libre Comercio con la Comunidad del Caribe** (CARICOM por sus siglas en inglés), **El Tratado de Libre Comercio con Centroamérica**, **El Acuerdo de Libre Comercio con Estados Unidos y Centroamérica** (DR-CAFTA, por sus siglas en inglés) y el **Acuerdo de Asociación Económica entre la Comunidad Europea y sus Miembros y el CARIFORO** (EPA por sus siglas en inglés). Todos con el objetivo de promover el comercio entre las partes, permitiendo así la expansión y diversificación del intercambio de bienes y servicios.

El desarrollo de la relación comercial entre República Dominicana y Jamaica se debe al Tratado de Libre Comercio con la Comunidad del Caribe (CARICOM) y al Acuerdo de Asociación Económica entre la Comunidad Europea y sus miembros y el CARIFORO (EPA, por sus siglas en inglés), los cuales ambos países son partícipes. Dichos acuerdos buscan promover la integración regional, cooperación económica y establecer el libre comercio de mercancías.”¹

¹ Dirección de Comercio Exterior & Administración de Tratados Comerciales (DICOEX) del Ministerio de Industria, Comercio y Mipymes (MICM) de la República Dominicana.
<https://micm.gob.do/direcciones/comercio-externo/tratado-rd-comunidad-del-caribe>

Economía de Jamaica

La economía de Jamaica posee una alta dependencia en los servicios, los cuales componen el 70% de su PIB. Los intercambios internacionales del país continúan derivándose del turismo, remesas y de la explotación de productos minerales como el aluminio y la bauxita. Las ganancias del turismo y remesas aportan un 15% al PIB, mientras que las exportaciones de bauxita y alúmina forman menos de un 5%.²

A continuación se presenta una tabla con los datos económicos principales de la economía de Jamaica:

Capital	Kingston
Producto Interno Bruto (PIB)	US\$ 26,2 miles de millones
Crecimiento Anual del PIB	1.7%
PIB per cápita	US\$ 9,200
Población	2,990,561
Tasa de Inflación Anual	3.4%
Moneda	Dólar Jamaicano
Exportaciones como % del PIB	29.4%
Importaciones como % del PIB	46%

Fuente: Preparado por MICM/DICOEX. Datos del CIA World Factbook 2016

² CIA World Factbook, Jamaica.

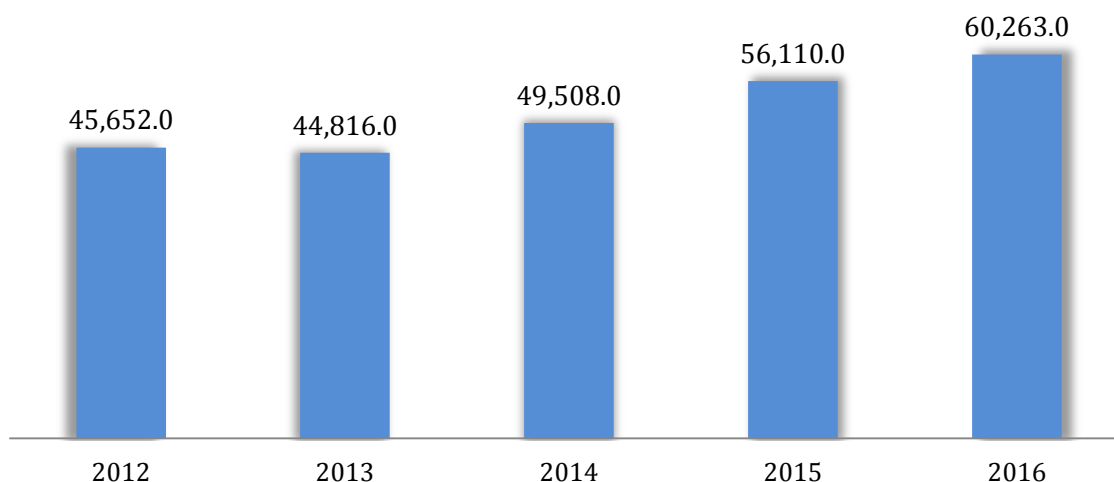
<https://www.cia.gov/library/publications/resources/the-world-factbook/geos/jm.html>

Comercio Bilateral República Dominicana-Jamaica

Exportaciones

En el año 2016, Jamaica fue el décimo tercer socio comercial de la República Dominicana en términos de exportaciones. Durante el periodo 2012-2016, Jamaica recibió el mayor valor de exportaciones dominicanas de US\$ 60.2 millones en el 2016, o sea, un 0.06% del total de las exportaciones dominicanas.

Exportaciones dominicanas hacia Jamaica 2012-2016 US\$ Miles



Fuente: Preparado por MICM/DICOEX. Datos de Trademap

Las exportaciones de República Dominicana hacia Jamaica presentaron un incremento significativo en el 2016 con una variación positiva de un 6.8%. Jamaica es el país que recibe más exportaciones de la República Dominicana entre los países que conforman el CARICOM y la segunda isla del Caribe después de Cuba.

Asimismo, se puede observar una gran variedad de productos exportados hacia Jamaica desde la República Dominicana, de los cuales los primeros 10 conforman el 80% del total. Desde el 2012, el plástico y sus manufacturas han sido de los productos más exportados hacia Jamaica con exportaciones de US\$ 8 millones, al igual que preparaciones de hortalizas, de frutas u otros frutos o demás partes de plantas y papel y cartón; manufacturas de pasta de celulosa, de papel o cartón.

Exportaciones Dominicanas a Jamaica		
Código Arancelario	Descripción	Valor en miles de US\$
		2016
'392390	Artículos para transporte o envasado, de plástico (exc. cajas, jaulas y artículos simil.; sacos)	2.725
'391723	Tubos rígidos, de polímeros de cloruro de vinilo, incl. con accesorios	2.49
'392020	Placas, láminas, hojas y tiras, de polímeros no celulares de propileno y sin esfuerzo, estratificación.	2.047
'390750	Resinas alcídicas, en formas primarias	1.865
'392410	Vajilla y demás artículos para servicio de mesa o de cocina, de plástico	1.405
'392113	Placas, láminas, hojas y tiras, de poliuretanos celulares, sin trabajar o trabajadas	1.078
'390521	Copolímeros de acetato de vinilo, en dispersión acuosa	980
'392330	Bombonas "damajuanas" botellas, frascos y artículos simil. para transporte o envasado, de plástico	476
'391990	Placas, láminas, hojas, cintas, tiras y demás formas planas, autoadhesivas, de plástico, incl.	402
'390421	Policloruro de vinilo", en formas primarias, mezclado con otras sustancias, sin plastificar	369

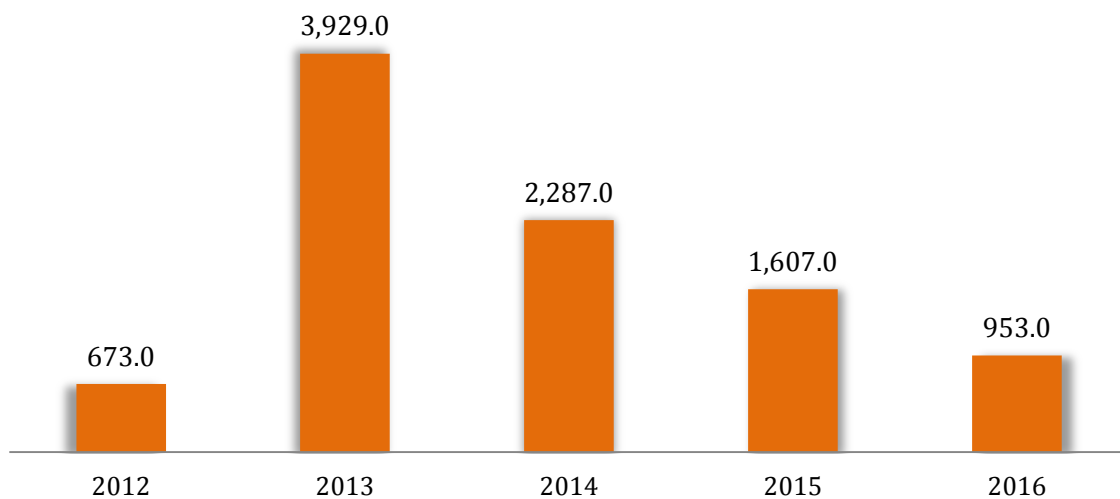
Fuente: Elaborado por MICM/DICOEX. Datos de Trademap.

Importaciones

Durante el periodo 2012-2016, las importaciones desde Jamaica tuvieron su mayor auge en el año 2013 después de una caída en el 2012, siendo este el año en el que se recibieron menos importaciones dentro del periodo. No obstante, desde entonces, han ido disminuyendo drásticamente, a tal grado que en el 2016 solo se importó un valor de US\$ 953 millones, con una variación negativa de 68%,

Importaciones dominicanas desde Jamaica (2012-2016)

Valor en miles de US\$



Fuente: Preparado por MICM/DICOEX. Datos de TradeMap.

Por otra parte, dentro de las importaciones procedentes desde Jamaica en el año 2016 resaltaron como principales productos adquiridos preparaciones alimenticias, las cuales son el producto más importado durante el periodo con un valor de US\$200 millones, conformando el 20% del valor total exportado. Los diez productos más importados concentraron el 85% del valor total de las importaciones desde Jamaica, dentro de los cuales se destacan jugo de frutas o verduras, no fermentados, con o sin adición de azúcar u otro edulcorante, aparatos mecánicos, incl. de mano, para proyectar, dispersar o pulverizar materias líquidas y artículos de confitería sin cacao, incl. el chocolate blanco (exc. chicle).

Importaciones Dominicanas provenientes de Jamaica		
Código Arancelario	Descripción	Valor en miles de US\$
		2016
'210690	Preparaciones alimenticias, n.c.o.p.	200
'200989	Jugo de frutas o verduras, no fermentados, con o sin adición de azúcar u otro edulcorante (excepto ...	198
'350610	Productos de cualquier clase utilizados como colas o adhesivos, acondicionados para la venta ...	122
'842481	Aparatos mecánicos, incl. de mano, para proyectar, dispersar o pulverizar materias líquidas ...	86
'170490	Artículos de confitería sin cacao, incl. el chocolate blanco (exc. chicle)	84
'690890	Placas y baldosas, de cerámica, para pavimentación o revestimiento, barnizadas o esmaltadas ...	35
'300490	Medicamentos constituidos por productos mezclados o sin mezclar, preparados para usos terapéuticos ...	28
'848110	Válvulas reductoras de presión	23
'283322	Sulfatos de aluminio	21
'841869	Materiales, máquinas y aparatos para producción de frío (exc. grupos frigoríficos de compresión ...	20

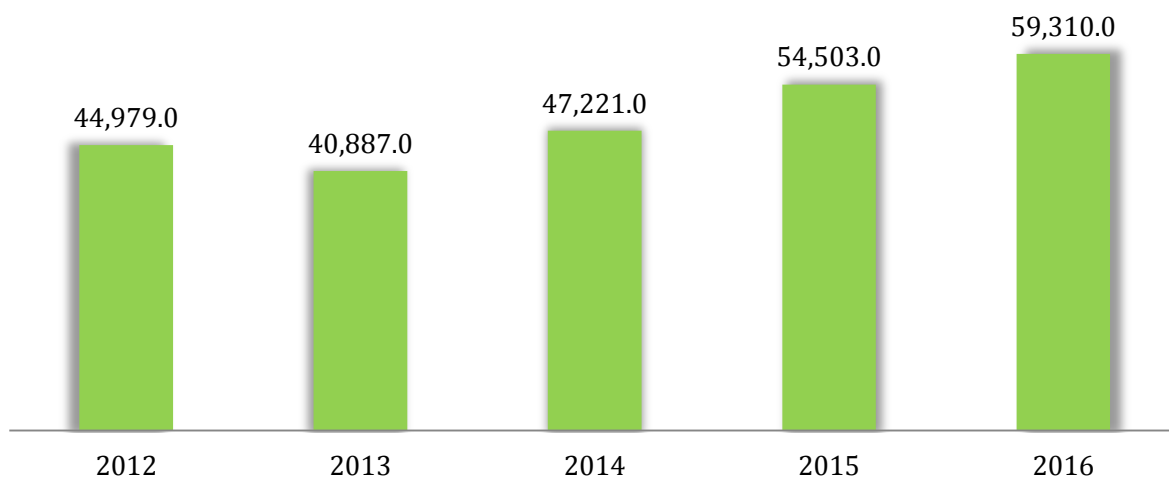
Fuente: Elaborado por MICM/DICOEX, con datos de TradeMap.

Balanza Comercial

El comercio entre República Dominicana y Jamaica ha presentado un superávit desde justo después de la entrada en vigencia del acuerdo comercial, CARICOM. En el periodo 2012-2016, se observó una baja en el 2013 con respecto al año anterior. Sin embargo a partir de este año la balanza comercial sólo ha presentado aumentos, siendo el 2016 el año con mayor valor (US\$ 59,310 millones) en el periodo.

Balanza Comercial República Dominicana-Jamaica (2012-2016)

Valor en miles de US\$



Fuente: Elaborado por MICM/DICOEX. Datos de TradeMap.