



## Perfil Comercial República Dominicana – Honduras

Septiembre 2018  
Santo Domingo, D.N.  
República Dominicana

## Contenido

Introducción.....	1
Principales Datos Sobre la Economía de Honduras en el 2017 .....	2
Comercio Bilateral República Dominicana-Honduras.....	3
Exportaciones.....	3
Balanza Comercial .....	6

## Introducción



La República Dominicana es un país que se beneficia de su ubicación geográfica, funciona como puente hacia la región del Caribe, así como también hacia el resto del continente Americano y los demás países del mundo. Con miras a aprovechar aún más las mencionadas ventajas, desde el año 1985, el país ha implementado cinco acuerdos comerciales. Estos son, en orden cronológico: Acuerdo de Libre Comercio de Alcance Parcial con la República de Panamá, El Tratado de Libre Comercio con la Comunidad del Caribe (CARICOM por sus siglas en inglés), El Tratado de Libre Comercio con Centroamérica (Honduras, El Salvador, Guatemala, Costa Rica y Nicaragua), el cual en su uso masivo ha sido sustituido por el Acuerdo de Libre Comercio con Estados Unidos y Centroamérica (DR-CAFTA) y el Acuerdo de Asociación Económica entre la Comunidad Europea y sus Miembros y el CARIFORO (EPA por sus siglas en inglés). Todos con el objetivo de promover el comercio entre las partes, permitiendo así la expansión y diversificación del intercambio de bienes y servicios.

En cuanto a la República Dominicana y Honduras, ambos países son miembros del Acuerdo de Libre Comercio de Republica Dominicana con Centroamérica y luego también Acuerdo de Libre Comercio con Estados Unidos y Centroamérica (DR-CAFTA), acuerdo que surge como una propuesta para seguirle los pasos a la Iniciativa de la Cuenca del Caribe (ICC), la cual estaba en funcionamiento desde la década de los 1980s. El mismo incluye además de República Dominicana y Honduras, a El Salvador, Estados Unidos, Guatemala, Nicaragua y Costa Rica..

## Principales Datos Sobre la Economía de Honduras en el 2017

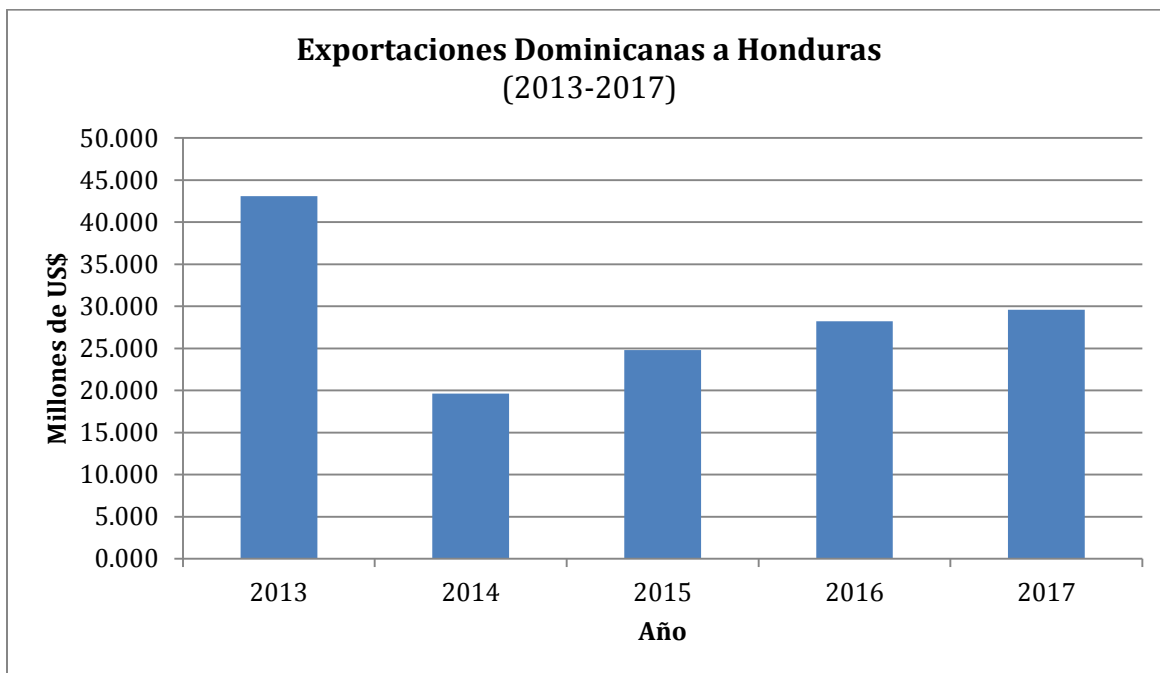
<b>Nombre Oficial</b>	República de Honduras
<b>Capital</b>	Tegucigalpa
<b>Moneda</b>	Lempira
<b>Producto Interno Bruto (PIB)</b>	US\$22.979 millones
<b>Crecimiento Anual del PIB</b>	4.785%
<b>Población</b>	9,265,067
<b>PIB per cápita</b>	US\$2,480126
<b>Tasa de Inflación Anual</b>	2.725% (2016)
<b>Exportaciones como % del PIB</b>	43.56%
<b>Importaciones como % del PIB</b>	58.855%

**Fuente:** Elaborado por la Dirección de Administración de Acuerdos & Tratados Comerciales del Ministerio de Industria, Comercio & Mipymes de la República Dominicana con datos del Banco Mundial.

## Comercio Bilateral República Dominicana-Honduras

### Exportaciones

Las exportaciones dominicanas hacia Honduras ascendieron a US\$29.574 millones en el 2017. Ese año, Honduras representó el 0.33% del total de las exportaciones dominicanas.



**Fuente:** Elaborado por la Dirección de Administración de Acuerdos & Tratados Comerciales del Ministerio de Industria, Comercio & Mipymes de la República Dominicana con datos de Trademap.

Las exportaciones dominicanas hacia Honduras presentaron un incremento significativo en el 2017, con una variación de un 4.88%.

En cuanto a las exportaciones por producto, los principales seis productos conformaron el 68.32% del total. Los productos con mayor exportación fueron:

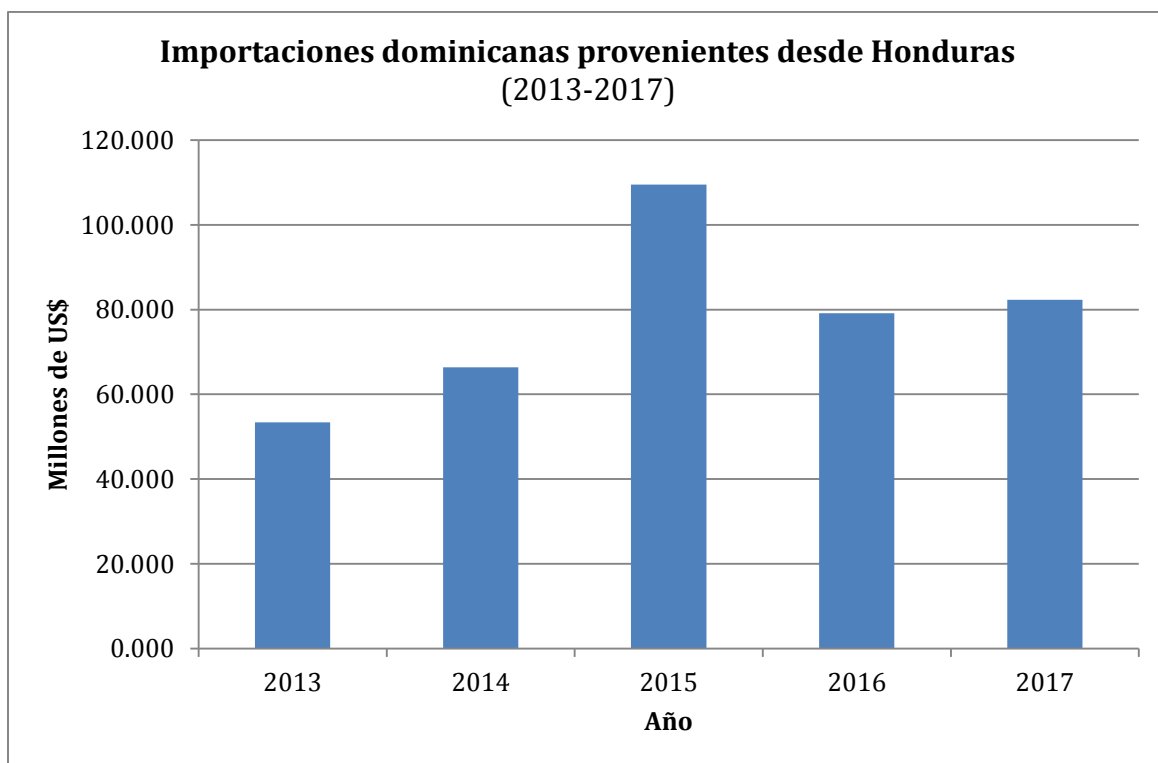
- Tabaco
- Agua
- Partes de accesorios de materia textil
- Grañones y sémola de maíz
- Trapos de materia textil

Principales Exportaciones Dominicanas a Honduras		
Código Arancelario	Descripción	Valor (millones de US\$)
		2017
2401.20	Tabaco, total o parcialmente desvenado o desnervado pero sin elaborar de otro modo	6.625
2401.10	Tabaco, sin desvenar o desnervar	6.248
2202.10	Agua, incl. el agua mineral y la gaseada, con adición de azúcar u otro edulcorante o aromatizada, que pueda consumirse directamente como bebida	2.489
6217.90	Partes de prendas o de complementos "accesorios" de vestir, de todo tipo de materia textil, n.c.o.p. (exc. de punto)	2.273
1103.13	Grañones y sémola, de maíz	1.552
6310.90	Trapos de todo tipo de materia textil, así como cordeles, cuerdas y cordajes, de materia textil, en desperdicios o en artículos inservibles, sin clasificar	1.019

**Fuente:** Elaborado por la Dirección de Administración de Acuerdos & Tratados Comerciales del Ministerio de Industria, Comercio & Mipymes de la República Dominicana con datos de Trademap.

### Importaciones

Las importaciones dominicanas de productos provenientes de Honduras han incrementado en los últimos dos años después de haber descendido en el 2016. Dichas importaciones alcanzaron los US\$82.335 millones en el 2017 con una variación positiva de un 4%. En ese sentido, cabe destacar que el año pasado, la República Dominicana representó el 1.66% de las exportaciones hondureñas.



**Fuente:** Elaborado por la Dirección de Administración de Acuerdos & Tratados Comerciales del Ministerio de Industria, Comercio & Mipymes de la República Dominicana con datos de Trademap.

Por otro lado, dentro de las importaciones procedentes de Honduras en el año 2017 se pueden resaltar:

- Tabaco
- Café
- Cigarrillos

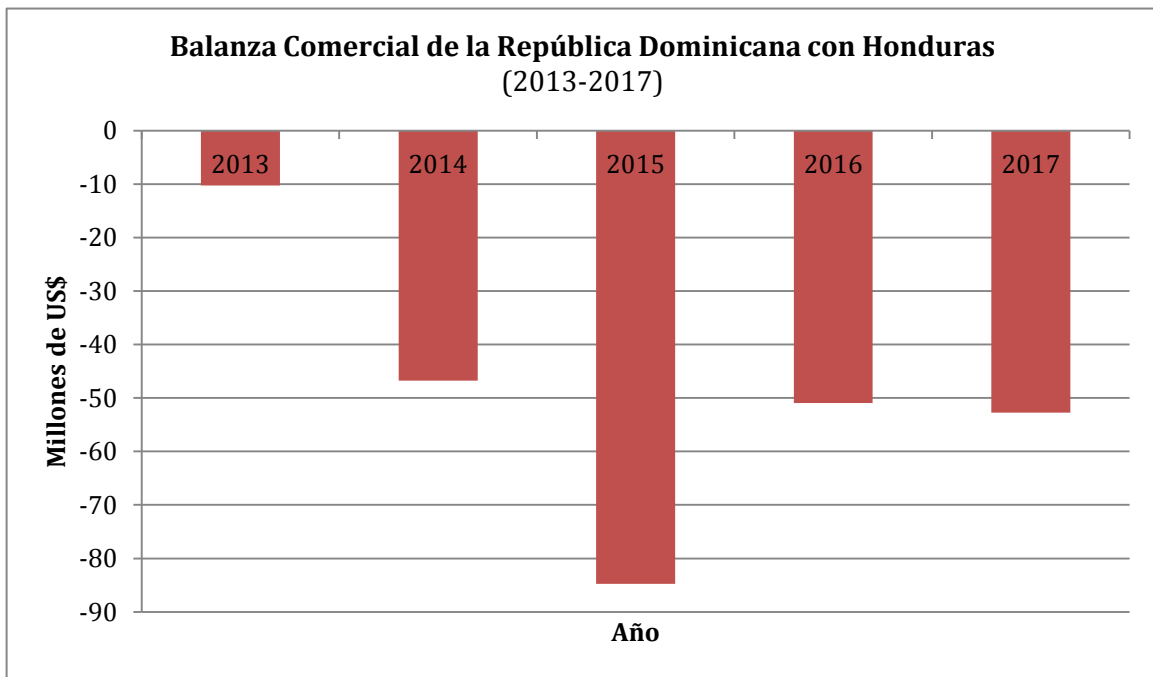
Principales Importaciones Dominicanas provenientes de Honduras		
Código Arancelario	Descripción	Valor ( en millones de US\$)
		2017
2401.10	Tabaco, sin desvenar o desnervar	12.458
0901.11	Café sin tostar ni descafeinar	5.823
2402.20	Cigarrillos que contengan tabaco	5.386
2817.00	Óxido de cinc; peróxido de cinc	3.735
1511.10	Aceite de palma en bruto	3.229
2401.20	Tabaco, total o parcialmente desvenado o desnervado pero sin elaborar de otro modo	3.157
2008.11	Cacahuets "cacahuets, maníes", preparados o conservados (exc. confitados)	3.018

	con azúcar)	
5806.20	Cintas de materia textil, tejidas, con un contenido de hilos de elastómeros o de hilos de caucho >= 5% en peso (exc. cintas de terciopelo, de felpa, de tejidos de chenilla o de tejidos con bucles para toallas y etiquetas, escudos y artículos simil.)	3.015

**Fuente:** Elaborado por la Dirección de Administración de Acuerdos & Tratados Comerciales del Ministerio de Industria, Comercio & Mipymes de la República Dominicana con datos de Trademap.

### Balanza Comercial

Durante el período estudiado la República Dominicana ha mantenido un déficit comercial con Honduras, el cual ha fluctuado con el pasar de los años. Tomando en cuenta que las exportaciones dominicanas hacia Honduras han incrementado levemente y volumen de las importaciones es mayor, el déficit aumentó por un 3.57%.



**Fuente:** Elaborado por la Dirección de Administración de Acuerdos & Tratados Comerciales del Ministerio de Industria, Comercio & Mipymes de la República Dominicana con datos de Trademap.