



Perfil Comercial República Dominicana – Guatemala

Septiembre 2018
Santo Domingo, D.N.
República Dominicana

Contenido

Introducción.....	1
Principales Datos Sobre la Economía de Guatemala en el 2017.....	2
Comercio Bilateral República Dominicana-Guatemala	3
Exportaciones.....	3
Balanza Comercial	6

Introducción



La República Dominicana es un país que se beneficia de su ubicación geográfica, funciona como puente hacia la región del Caribe, así como también hacia el resto del continente Americano y los demás países del mundo. Con miras a aprovechar aún más las mencionadas ventajas, desde el año 1985, el país ha implementado cinco acuerdos comerciales. Estos son, en orden cronológico: Acuerdo de Libre Comercio de Alcance Parcial con la República de Panamá, El Tratado de Libre Comercio con la Comunidad del Caribe (CARICOM por sus siglas en inglés), El Tratado de Libre Comercio con Centroamérica (Honduras, El Salvador, Guatemala, Costa Rica y Nicaragua), el cual en su uso masivo ha sido sustituido por el Acuerdo de Libre Comercio con Estados Unidos y Centroamérica (DR-CAFTA) y el Acuerdo de Asociación Económica entre la Comunidad Europea y sus Miembros y el CARIFORO (EPA por sus siglas en inglés). Todos con el objetivo de promover el comercio entre las partes, permitiendo así la expansión y diversificación del intercambio de bienes y servicios.

En cuanto a la República Dominicana y Guatemala, ambos países son miembros del Acuerdo de Libre Comercio de Republica Dominicana con Centroamérica y luego también Acuerdo de Libre Comercio con Estados Unidos y Centroamérica (DR-CAFTA), acuerdo que surge como una propuesta para seguirle los pasos a la Iniciativa de la Cuenca del Caribe (ICC), la cual estaba en funcionamiento desde la década de los 1980s. El mismo incluye además de República Dominicana y Guatemala, a El Salvador, Estados Unidos, Honduras, Nicaragua y Costa Rica..

Principales Datos Sobre la Economía de Guatemala en el 2017

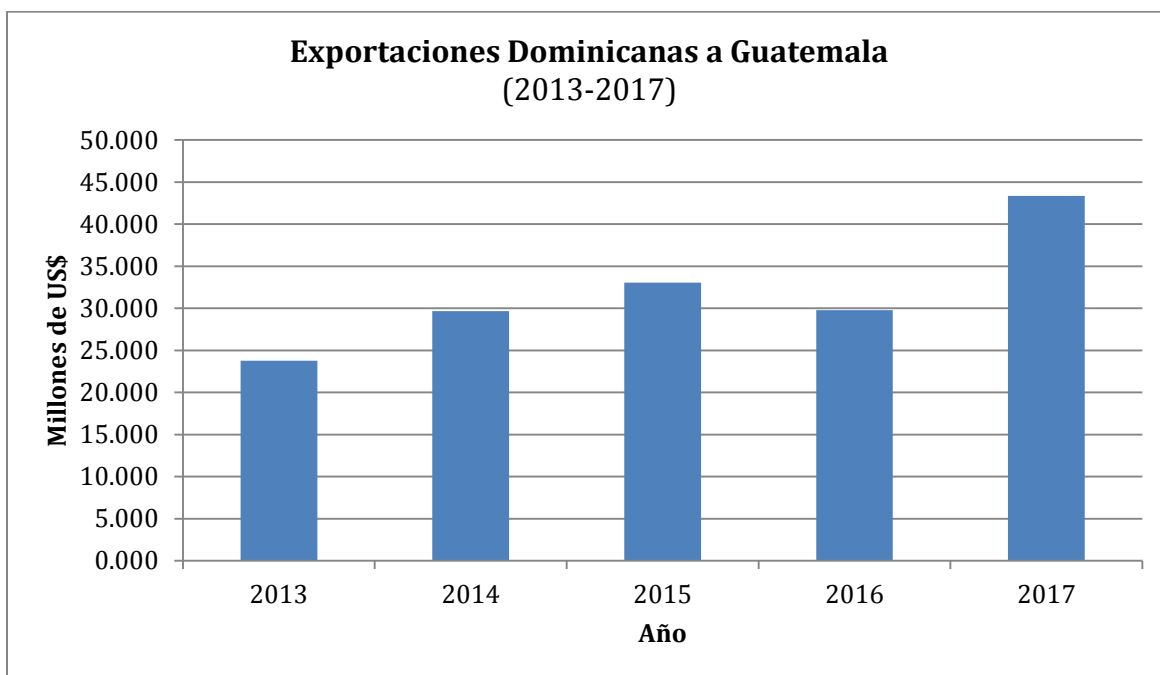
Nombre Oficial	República de Guatemala
Capital	Ciudad de Guatemala
Moneda	Quetzal
Producto Interno Bruto (PIB)	US\$75,620 millones
Crecimiento Anual del PIB	2.76%
Población	16,913,503
PIB per cápita	US\$4,470.99
Tasa de Inflación Anual	4.448% (2016)
Exportaciones como % del PIB	18.796%
Importaciones como % del PIB	26.861%

Fuente: Elaborado por la Dirección de Administración de Acuerdos & Tratados Comerciales del Ministerio de Industria, Comercio & Mipymes de la República Dominicana con datos del Banco Mundial.

Comercio Bilateral República Dominicana-Guatemala

Exportaciones

Las exportaciones dominicanas hacia Guatemala ascendieron a US\$23,005 millones en el 2017. Ese año, Guatemala representó el 0.26% del total de las exportaciones dominicanas.



Fuente: Elaborado por la Dirección de Administración de Acuerdos & Tratados Comerciales del Ministerio de Industria, Comercio & Mipymes de la República Dominicana con datos de Trademap.

Las exportaciones dominicanas hacia Guatemala presentaron un incremento significativo en el 2017, con una variación de un 33.37%.

En cuanto a las exportaciones por producto, los principales cinco productos conformaron el 68.58% del total. Los productos con mayor exportación fueron:

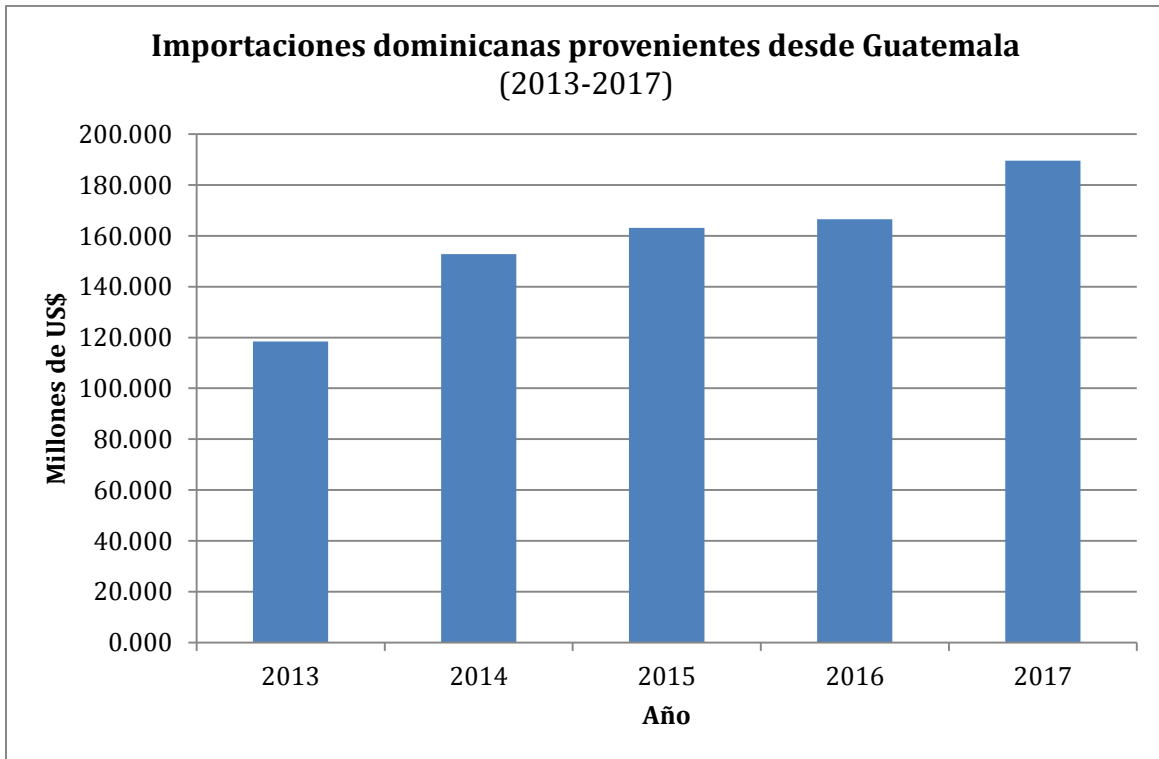
- Preparaciones alimenticias
- Resinas alcídicas, en formas primarias
- Polipropileno, en formas primarias
- Medicamentos para usos terapéuticos o profilácticos
- Grañones y sémola, de maíz

Principales Exportaciones Dominicanas a Guatemala		
Código Arancelario	Descripción	Valor (millones de US\$)
		2017
2106.90	Preparaciones alimenticias, n.c.o.p.	7.756
3907.50	Resinas alcídicas, en formas primarias	2.938
3902.10	Polipropileno, en formas primarias	2.038
3004.90	Medicamentos constituidos por productos mezclados o sin mezclar, preparados para usos terapéuticos o profilácticos, dosificados "incl. los administrados por vía transdérmica" (exc. medicamentos que contengan antibióticos; medicamentos que contengan hormonas o esteroides utilizados como hormonas pero sin antibióticos; medicamentos que contengan alcaloides o sus derivados pero sin hormonas ni esteroides utilizados como hormonas ni antibióticos; medicamentos que contengan provitaminas, vitaminas o sus derivados utilizados principalmente como vitaminas; medicamentos que contengan yodo o compuestos de yodo; medicamentos acondicionados para la venta al por menor)	1.527
1103.13	Grañones y sémola, de maíz	1.517

Fuente: Elaborado por la Dirección de Administración de Acuerdos & Tratados Comerciales del Ministerio de Industria, Comercio & Mipymes de la República Dominicana con datos de Trademap.

Importaciones

Las importaciones dominicanas de productos provenientes de Guatemala incrementaron durante el período estudiado. Dichas importaciones alcanzaron los US\$189.509 millones en el 2017 con una variación positiva de un 13.8%. En ese sentido, cabe destacar que el año pasado, la República Dominicana representó el 0.97% de las exportaciones guatemaltecas.



Fuente: Elaborado por la Dirección de Administración de Acuerdos & Tratados Comerciales del Ministerio de Industria, Comercio & Mipymes de la República Dominicana con datos de Trademap.

Por otro lado, dentro de las importaciones procedentes del Guatemala en el año 2017 se pueden resaltar:

- Mezclas de sustancias odoríferas y mezclas, incl. las disoluciones alcohólicas
- Preparaciones tensoactivas
- Medicamentos para usos terapéuticos o profilácticos

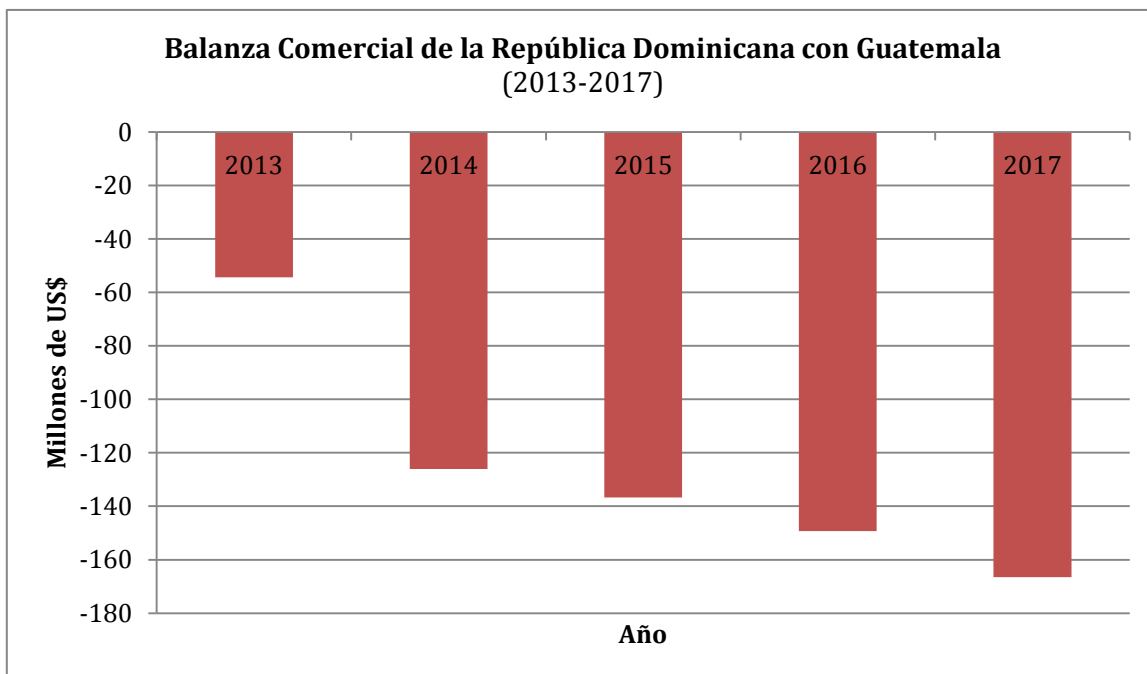
Principales Importaciones Dominicanas provenientes de Guatemala		
Código Arancelario	Descripción	Valor (en millones de US\$)
		2017
3302.10	Mezclas de sustancias odoríferas y mezclas, incl. las disoluciones alcohólicas, a base de una o varias de estas sustancias, de los tipos utilizados en las industrias alimentarias o de bebidas; las demás preparaciones a base de sustancias odoríferas, de los tipos utilizados para la elaboración de bebidas	43.128
3402.20	Preparaciones tensoactivas, preparaciones para lavar, incl. las preparaciones auxiliares	13.407

	de lavado, y preparaciones de limpieza, incl. que contengan jabón, acondicionadas para la venta al por menor (exc. agentes de superficie orgánicos, jabones y preparaciones orgánicas tensoactivas en barras, panes o trozos o en piezas troqueladas o moldeadas, así como preparaciones orgánicas tensoactivas para el lavado de la piel, líquidas o en crema)	
3004.90	Medicamentos constituidos por productos mezclados o sin mezclar, preparados para usos terapéuticos o profilácticos, dosificados "incl. los administrados por vía transdérmica" (exc. medicamentos que contengan antibióticos; medicamentos que contengan hormonas o esteroides utilizados como hormonas pero sin antibióticos; medicamentos que contengan alcaloides o sus derivados pero sin hormonas ni esteroides utilizados como hormonas ni antibióticos; medicamentos que contengan provitaminas, vitaminas o sus derivados utilizados principalmente como vitaminas; medicamentos que contengan yodo o compuestos de yodo; medicamentos acondicionados para la venta al por menor)	10.959
1905.31	Galletas dulces (con adición de edulcorante)	9.155
7010.90	Bombonas "damajuanas", botellas, frascos, bicales, tarros, envases tubulares y demás recipientes para el transporte o envasado comerciales, de vidrio (exc. ampollas y demás recipientes isotérmicos aislados por vacío y pulverizadores de tocador, así como botellas, frascos, etc. para pulverizadores)	8.327
3306.10	Dentífricos, incl. los utilizados por los dentistas	8.066
1704.90	Artículos de confitería sin cacao, incl. el chocolate blanco (exc. chicle)	7.750
3401.11	Artículos de confitería sin cacao, incl. el chocolate blanco (exc. chicle)	5.380

Fuente: Elaborado por la Dirección de Administración de Acuerdos & Tratados Comerciales del Ministerio de Industria, Comercio & Mipymes de la República Dominicana con datos de Trademap.

Balanza Comercial

Durante el período estudiado la República Dominicana ha mantenido un déficit comercial con Guatemala, el cual ha incrementado con el pasar de los años. Tomando en cuenta que las exportaciones dominicanas hacia Guatemala han disminuido y volumen de las importaciones es mayor, el déficit aumentó por un 11.54%.



Fuente: Elaborado por la Dirección de Administración de Acuerdos & Tratados Comerciales del Ministerio de Industria, Comercio & Mipymes de la República Dominicana con datos de Trademap.