



**MINISTERIO DE INDUSTRIA, COMERCIO Y MIPYMES
(MICM)**



**DIRECCIÓN DE COMERCIO EXTERIOR
Y ADMINISTRACIÓN DE TRATADOS COMERCIALES
(DICOEX)**

Perfil Comercial República Dominicana – Francia

**Marzo 2018
Santo Domingo, D.N.
República Dominicana**

Contenido

Introducción.....	1
Principales Datos Sobre la Economía de Francia.....	2
Comercio Bilateral RD-Francia.....	3

Introducción



La República Dominicana es un país que se beneficia de su ubicación geográfica, funciona como puente hacia la región del Caribe, así como también hacia el resto del continente Americano y los demás países del mundo. Con miras a aprovechar aún más las mencionadas ventajas, desde el año 1985, el país ha implementado cinco acuerdos comerciales. Estos son, en orden cronológico: Acuerdo de Libre Comercio de Alcance Parcial con la República de Panamá, El Tratado de Libre Comercio con la Comunidad del Caribe (CARICOM por sus siglas en inglés), El Tratado de Libre Comercio con Centroamérica, El Acuerdo de Libre Comercio con Estados Unidos y Centroamérica (DR-CAFTA) y el Acuerdo de Asociación Económica entre la Comunidad Europea y sus Miembros y el CARIFORO (EPA por sus siglas en inglés). Todos con el objetivo de promover el comercio entre las partes, permitiendo así la expansión y diversificación del intercambio de bienes y servicios.

En cuanto a la República Dominicana y la República de Francia, ambos países son participantes del Acuerdo de Asociación Económica entre los miembros de la Unión Europea y del CARIFORO desde su puesta en vigencia en el 2008. El EPA, “se trata de un modelo de convenio comercial orientado hacia el avance, que dispone mecanismos de cooperación y permite gran flexibilidad para que los países integrantes efectúen sus responsabilidades de forma gradual,” el cual, además, “se vislumbraron los objetivos de los acuerdos de asociación económica, involucrando derechos y compromisos para ambas Partes, el desarrollo humano y crecimiento económico, el cambio sostenible, la erradicación de la pobreza y la integración regional del Caribe a la economía global.”¹

¹ Dirección de Comercio Exterior & Administración de Tratados Comerciales (DICOEC) del Ministerio de Industria, Comercio y Mipymes (MICM) de la República Dominicana.
<https://micm.gob.do/direcciones/comercio-exterior/acuerdo-cariforo-union-europea-o-epa>

Principales Datos Sobre la Economía de Francia

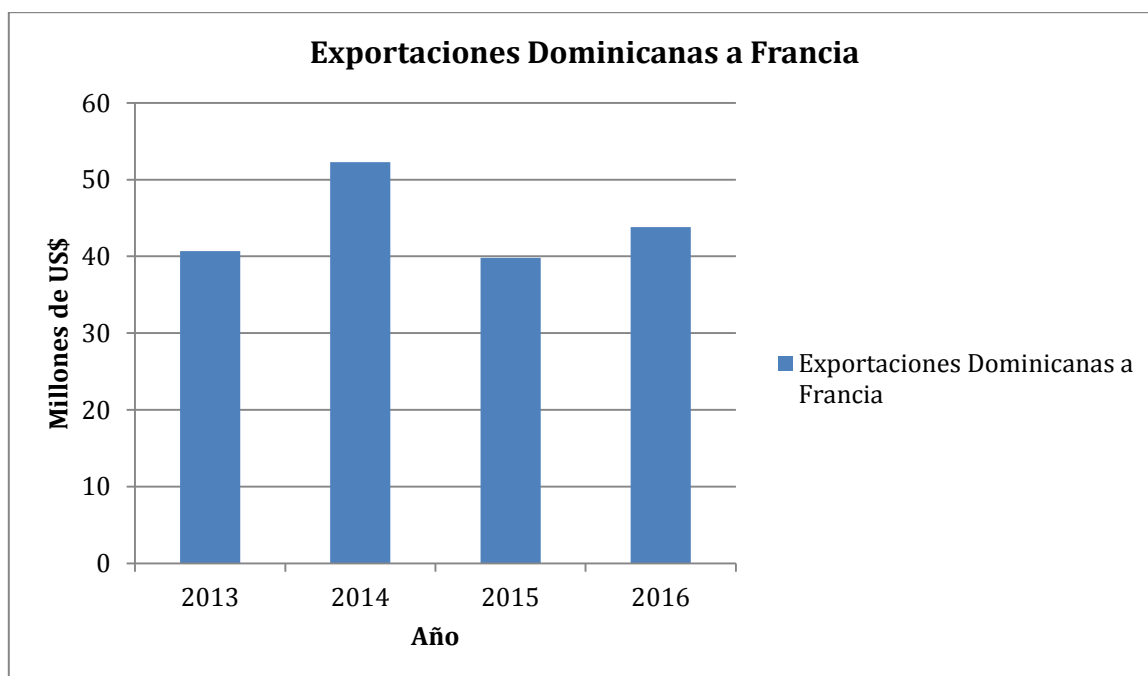
Nombre Oficial	República de Francia
Capital	Paris
Moneda	Euro
Producto Interno Bruto (PIB)	US\$2,826 millones
Crecimiento Anual del PIB	1.6%
Población	67,106,161
PIB per cápita	US\$43,600
Tasa de Inflación Anual	1.2%
Exportaciones como % del PIB	21.6%
Importaciones como % del PIB	18.5%

Fuente: Preparado por MICM/DICOEX. Datos del CIA World Factbook & Trademap del 2017

Comercio Bilateral RD-Francia

Exportaciones

El comportamiento de las exportaciones dominicanas hacia Francia en el período 2013-2016 exhibe su mayor cifra en el año 2014, cuando alcanzaron los US\$2.256 millones.² En el 2016, Francia se encontraba en el puesto número 17 dentro del total de países compradores de productos dominicanos en el exterior.³ Viendo como la República Dominicana exportó un total de US\$8,745 millones ese año, destinando la suma de US\$43.821 a Francia, se puede calcular como Francia sólo representa el 0.05% del total de las exportaciones dominicanas en el año 2016.



Fuente: Preparado por MICM/DICOEX. Datos de Trademap.

Las exportaciones dominicanas hacia Francia presentaron un incremento en el 2016, el cual presenta una variación de un 10%.

En cuanto al análisis por productos, se observó una amplia gama de bienes exportados. De estos, los principales diez conformaron el 54.4% del total. Los productos con mayor

² Trademap. Comercio actual y potencial entre República Dominicana y Francia.

https://www.trademap.org/Bilateral_TS.aspx?nvpm=3|214||251||TOTAL||6|1|1|2|2|1|1|1|1

³ Trademap. Lista de los mercados importadores para un producto exportado por República Dominicana.

https://www.trademap.org/Country_SelProductCountry_TS.aspx?nvpm=3|214|||TOTAL||2|1|1|2|2|1|2|1|1

exportación fueron plátanos frescos o secos (plátanos excl.), aguacates "paltas," frescos o secos y velas, cirios y artículos similares.⁴

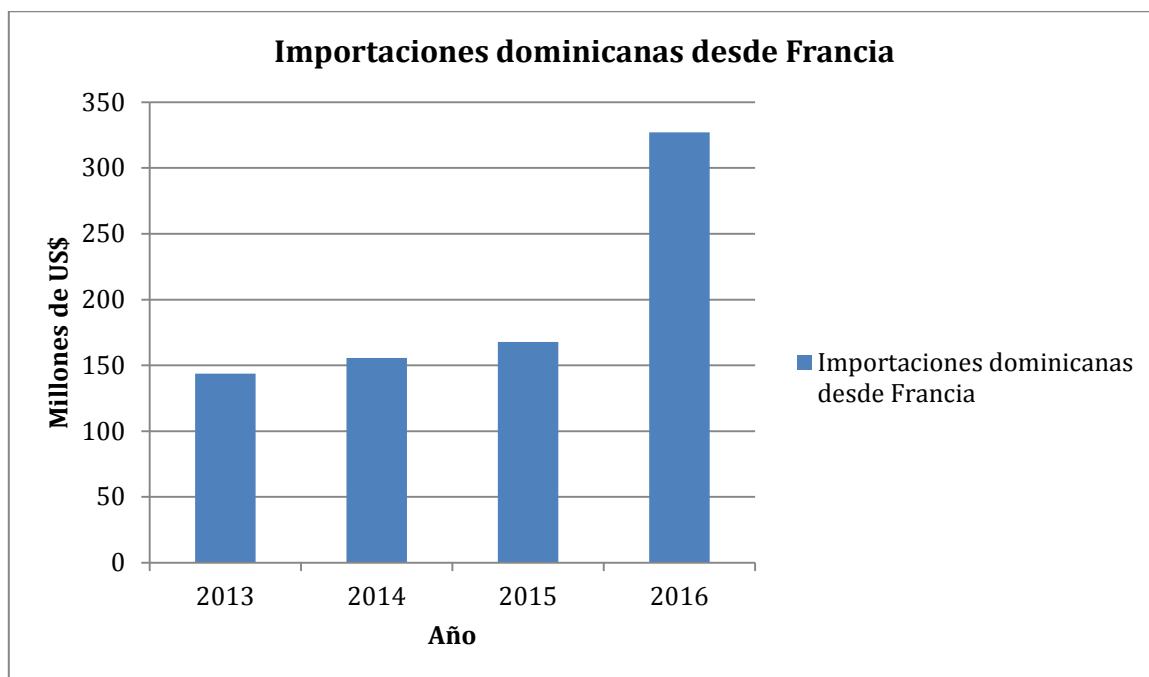
Principales Exportaciones Dominicanas a Francia		
Código Arancelario	Descripción	Valor (miles de US\$)
		2016
0803.90	Plátanos frescos o secos (plátanos excl.)	6.982
0804.40	Aguacates "paltas", frescos o secos	2.432
3406.00	Velas, cirios y artículos similares	2.418
1804.00	Manteca, grasa y aceite de cacao	2.209
0702.00	Tomates frescos o refrigerados	2.190
1801.00	Cacao en grano, entero o partido, crudo o tostado	2.131
0804.50	Guayabas, mangos y mangostanes, frescos o secos	1.776
0709.99	Hortalizas frescas o refrigeradas ncop	1.418
0804.30	Piñas "ananás", frescas o secas	1.190
0807.19	Melones, frescos (exc. sandías)	1.059

Fuente: Preparado por MICM/DICOEX. Datos de Trademap.

⁴ Trademap, *Comercio actual y potencial entre República Dominicana y Francia*.
https://www.trademap.org/Bilateral_TS.aspx?nvpm=3|214||251||TOTAL||6|1|1|2|2|1|1|1|1

Importaciones

Desde el año 2013, las importaciones se han visto en aumento, presentando su nivel más alto en el 2016 en el periodo 2013-16 alcanzando US\$327 millones, un aumento del 95% del valor del 2015.⁵



Fuente: Preparado por MICM/DICOEX. Datos de Trademap.

Por otro lado, dentro de las importaciones procedentes de Francia en el año 2016 resalta como el principal producto adquirido (Aceites ligeros y preparaciones, de petróleo o de minerales bituminosos que > = 90% en volumen ", incl. Pérdidas" se destilan a 210 ° C "ASTM D-86" (excepto con biodiesel)), con un valor total importado de US\$143.5 millones, representó un 43.8% del total importado desde ese país. Los diez productos más comprados al mercado francés concentraron el 64.2% del valor importado, destacándose además los teleféricos, incl. las telesillas y los telesquís; mecanismos de tracción para funiculares, medicamentos constituidos por productos mezclados o sin mezclar, preparados para usos terapéuticos o profilácticos, dosificados "incl. los administrados por vía transdérmica" y las agujas tubulares de metal y agujas de sutura, para uso médico.

Principales Importaciones Dominicanas desde Francia		
Código Arancelario	Descripción	Valor (miles de US\$)

⁵ Trademap. Comercio actual y potencial entre República Dominicana y Francia.
https://www.trademap.org/Bilateral_TS.aspx?nvpm=3|214||251||TOTAL||6|1|1|2|1|1|1|1

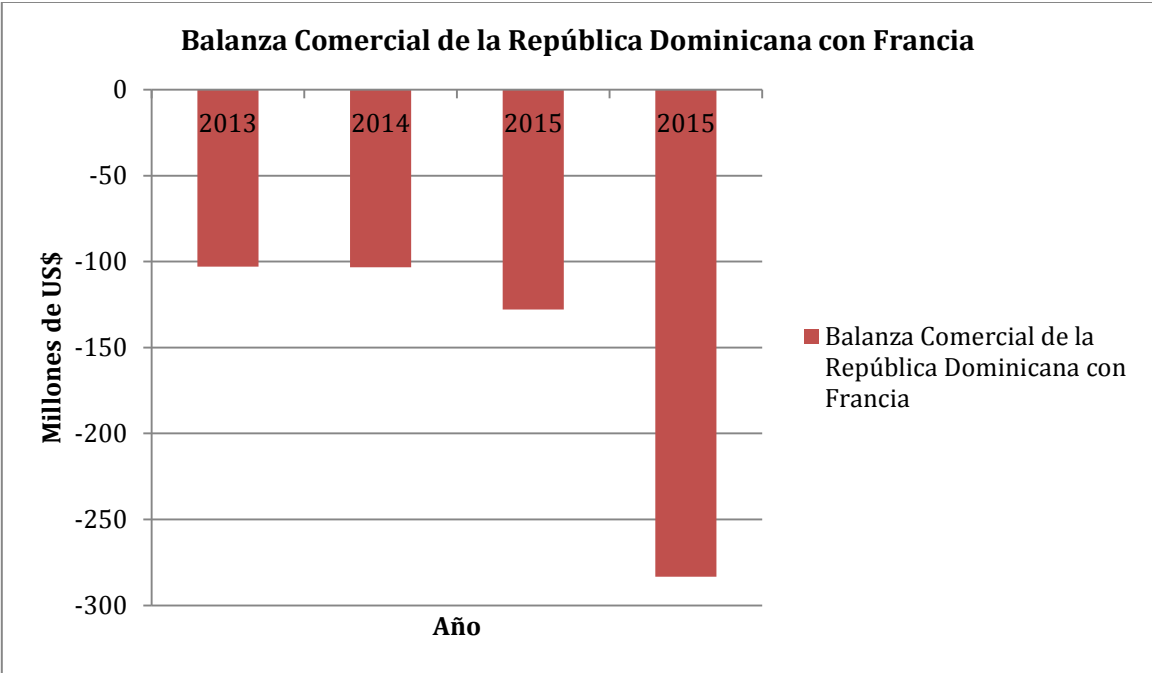
		2016
2710.12	Aceites ligeros y preparaciones, de petróleo o de minerales bituminosos que >= 90% en volumen ", incl. Pérdidas" se destilan a 210 ° C "ASTM D-86" (excepto con biodiesel)	143.467
8428.60	Teleféricos, incl. las telesillas y los telesquís; mecanismos de tracción para funiculares	17.382
3004.90	Medicamentos constituidos por productos mezclados o sin mezclar, preparados para usos terapéuticos o profilácticos, dosificados "incl. los administrados por vía transdérmica" (exc. medicamentos que contengan antibióticos; medicamentos que contengan hormonas o esteroides utilizados como hormonas pero sin antibióticos; medicamentos que contengan alcaloides o sus derivados pero sin hormonas ni esteroides utilizados como hormonas ni antibióticos; medicamentos que contengan provitaminas, vitaminas o sus derivados utilizados principalmente como vitaminas; medicamentos que contengan yodo o compuestos de yodo; medicamentos acondicionados para la venta al por menor)	14.117
9018.32	Agujas tubulares de metal y agujas de sutura, para uso médico	10.893
3002.90	Sangre humana; sangre animal preparada para usos terapéuticos, profilácticos o de diagnóstico; toxinas, cultivos de microorganismos y productos	5.309

	simil. (exc. levaduras y vacunas)	
2204.10	Vino espumoso, de uvas frescas	4.914
2309.90	Preparaciones de los tipos utilizados para la alimentación de los animales (exc. alimentos para perros o gatos, acondicionados para la venta al por menor)	4.815
8703.23	Automóviles de turismo, incl. los del tipo familiar "break" o "station wagon" y los de carreras, con motor de émbolo "pistón" alternativo de encendido por chispa, de cilindrada > 1.500 cm ³ e <= 3.000 cm ³ (exc. vehículos de nieve y demás vehículos especiales de la subpartida 8703.10)	4.625
7210.12	Productos planos de hierro o acero sin alear, de anchura >= 600 mm, laminados en frío o en caliente, estañados, de espesor < 0,5 mm	4.492
1107.10	Malta "de cebada u otros cereales", sin tostar	4.015

Fuente: Preparado por MICM/DICOEX. Datos de Trademap.

Balanza Comercial

El comercio bilateral de la República Dominicana y Francia, desde antes de la entrada en vigencia del EPA, ha venido registrando un déficit para el país. Además, después del gran aumento de la importaciones provenientes desde Francia en el 2016, el déficit ha aumentado aún más.



Fuente: Preparado por MICM/DICOEX. Datos de Trademap.