



Perfil Comercial República Dominicana – República Popular China

**Octubre 2018
Santo Domingo, D.N.
República Dominicana**

Contenido

Introducción.....	1
Principales Datos Sobre la Economía de China en el 2017	3
Comercio Exterior.....	4

Introducción



La República Dominicana es un país que se beneficia de su ubicación geográfica, funciona como puente hacia la región del Caribe, así como también hacia el resto del continente Americano y los demás países del mundo. Con miras a aprovechar aún más las mencionadas ventajas, desde el año 1985, el país ha implementado cinco acuerdos comerciales. Estos son, en orden cronológico: Acuerdo de Libre Comercio de Alcance Parcial con la República de Panamá, El Tratado de Libre Comercio con la Comunidad del Caribe (CARICOM por sus siglas en inglés), El Tratado de Libre Comercio con Centroamérica, El Acuerdo de Libre Comercio con Estados Unidos y Centroamérica (DR-CAFTA) y el Acuerdo de Asociación Económica entre la Comunidad Europea y sus Miembros y el CARIFORO (EPA por sus siglas en inglés). Todos con el objetivo de promover el comercio entre las partes, permitiendo así la expansión y diversificación del intercambio de bienes y servicios.

La República Popular China representa un socio comercial de muy alta importancia para la República Dominicana ya que es nuestro octavo receptor de exportaciones y nuestro segundo socio importador, superada solamente por los Estados Unidos.

Vale resaltar que tanto la República Dominicana como la República Popular China gozan de los beneficios de la multilateralidad, ya que forman parte de la Organización Mundial del Comercio (OMC). Esto quiere decir que, dentro del marco de la OMC, tienen obligaciones, como la aplicación de los principios de Nación Más Favorecida (NMF) y de Trato Nacional.

El principio de NMF significa que un miembro de la OMC—en este caso la República Dominicana o la República Popular China—tiene que aplicarle las mismas condiciones que le aplicaría a cualquier otro miembro de la OMC.

Mientras que el Trato Nacional se aplica para evitar la discriminación entre productos similares dentro del mercado doméstico de un país miembro de la OMC. Esto se refiere a no aplicarle impuestos o requerimientos más estrictos a productos extranjeros que a productos domésticos.

Por esto, aun antes de que la República Dominicana reconociera diplomáticamente a la República Popular China, ya gozaban de una relación comercial bastante extensa dentro del marco de la Organización Mundial del Comercio.

Principales Datos Sobre la Economía de China en el 2017¹

Nombre Oficial	República Popular China
Capital	Beijing
Moneda	Renminbi (o yuan)
Producto Interno Bruto (PIB)	US\$12,238 mil millones
Crecimiento Anual del PIB	6.9%
Población	1.386 mil millones
PIB per cápita	US\$8,826.994
Tasa de Inflación Anual	1.593%
Exportaciones como Porcentaje del PIB	19.757%
Importaciones como Porcentaje del PIB	18.046%

¹ World Bank Data Bank. <http://databank.worldbank.org/data/reports.aspx?source=world-development-indicators>

Comercio Exterior

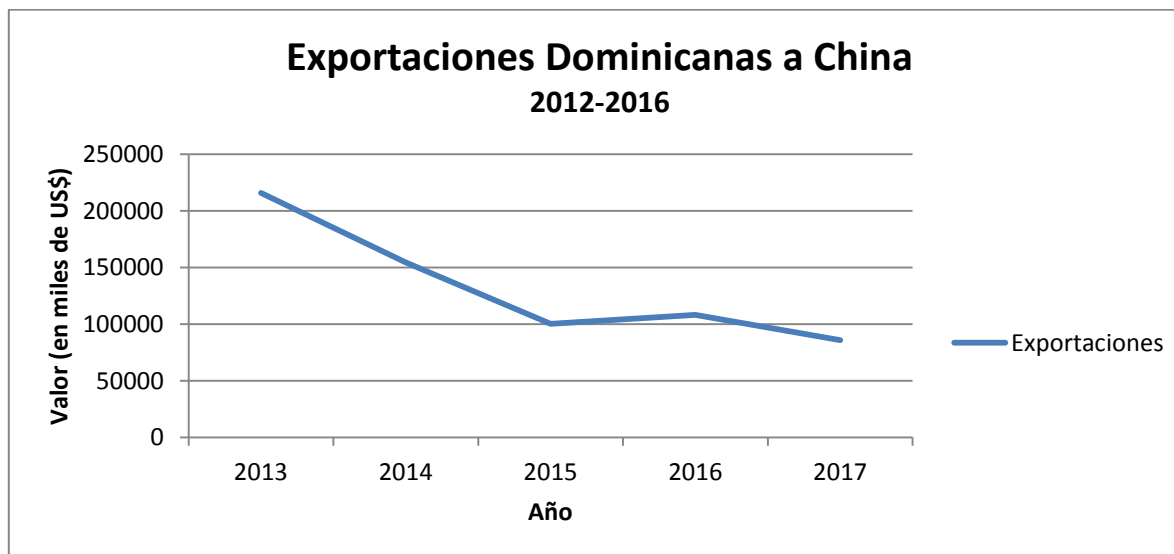
Exportaciones

En los últimos cinco años, la República Dominicana ha visto una reducción bastante drástica en el valor de sus exportaciones a la República Popular China. En el año 2013, el país exportó más de US\$216 millones, número que se redujo hasta llegar a US\$85.72 millones el año pasado, según informa la Dirección General de Aduanas (DGA).² Esto implica que, en sólo cinco años, las exportaciones dominicanas hacia China se han reducido en un 60.32%.

Exportaciones Dominicanas a la República Popular China				
2013	2014	2015	2016	2017
216,020	154,510	100,210	108,100	85,720

Valor en miles de US\$.

Fuente: Elaborado por MICM/DICOEX; Datos de DGA.



Fuente: Elaborado por MICM/DICOEX. Datos de DGA.

A continuación se incluye el listado de los veinte productos dominicanos más exportados a la República Popular China en el año 2016. Como se puede observar, la

² Dirección General de Aduanas (2018), *Exportaciones por País Destino 2012-enero 2018*.
<https://www.aduanas.gob.do/estad%C3%ADsticas/series-de-tiempo/>

lista está, en gran parte, compuesta por bienes minerales o metálicos, los cuales suman diez de los veinte productos más exportados hacia el país asiático.

Además de éstos, la lista incluye los instrumentos médicos, los cuales, en la última década, se han convertido en una de nuestras mayores exportaciones.

Vale la pena resaltar que, en el 2016, sólo quince productos dominicanos alcanzaron exportaciones de un valor de por encima del millón de dólares.

Exportaciones Dominicanas a China						
Código Arancelario	Descripción	Valor (en miles de US\$)				
		2012	2013	2014	2015	2016
2603.00	Minerales de cobre y sus concentrados	99510	74007	60293	31118	49987
7202.60	Ferroníquel	176527	57848	0	0	16841
9018.90	Instrumentos y aparatos de medicina, cirugía o veterinaria, n.c.o.p.	8065	17271	10387	10430	11963
2608.00	Minerales de cinc y sus concentrados	0	0	0	5602	6571
4707.10	Papel o cartón para reciclar "desperdicios y desechos", de papel o cartón Kraft crudo o de papel o cartón ondulado	6411	5737	6057	5628	5240
7404.00	Desperdicios y desechos, de cobre	31721	40339	34895	16094	4154
2606.00	Minerales de aluminio y sus concentrados	0	3917	29728	27577	3440
7204.29	Desperdicios y desechos "chatarra", de aceros aleados (exc. de acero inoxidable, así como desperdicios y desechos radiactivos y desperdicios y	4831	3367	5728	3787	3154

	desechos de pilas, de baterías de pilas y de acumuladores eléctricos)					
7204.30	Desperdicios y desechos "chatarra", de hierro o acero estañados (exc. radiactivos, así como desperdicios y desechos de pilas, de baterías de pilas y de acumuladores eléctricos)	5547	2961	3137	536	2244
7602.00	Desperdicios y desechos, de aluminio	6436	8209	4770	3790	1947
2401.10	Tabaco, sin desvenar o desnervar	0	0	0	1962	1599
3006.91	Instrumento identificado por el uso ostomio	373	763	364	1027	1465
7308.90	Construcciones y partes de construcciones, de fundición, hierro o acero (exc. puentes y partes de puentes; torres y castilletes; puertas, ventanas y sus marcos, contramarcos y umbrales; material de andamiaje, encofrado, apeo o apuntalamiento)	469	353	1507	1164	1448
4104.11	Plena flor sin dividir o divididos con la flor, en estado húmedo, incl. el "wet blue", de cueros y pieles de bovino, incl. el búfalo, o de equino, curtidos, depilados (exc. preparados de otra forma)	216	160	196	1237	1046
7204.10	Desperdicios y desechos "chatarra", de fundición (exc. radiactivos)	1619	3275	656	315	1020

6405.10	Calzado con parte superior de cuero natural o regenerado (exc. con suela de caucho, plástico, cuero natural o regenerado y parte superior de cuero natural, así como calzado ortopédico y calzado con características de juguete)	994	549	666	1408	932
6403.99	Calzado con suela de caucho, plástico, cuero regenerado y parte superior de cuero natural (exc. el que cubra el tobillo o con puntera metálica de protección o con palmilla o plataforma de madera sin plantillas, así como calzado de deporte y calzado ortopédico)	1170	477	100	174	726
4804.49	Papel y cartón Kraft, sin estucar ni recubrir, en bobinas "rollos" de anchura > 36 cm o en hojas de forma cuadrada o rectangular con un lado > 36 cm y el otro > 15 cm, sin plegar, de peso > 150 g/m ² pero < 225 g/m ² (exc. crudos o blanqueados uniformemente en la masa y con un contenido de fibras de madera obtenidas por el procedimiento químico > 95% en peso del total de fibras o con un contenido de fibras de coníferas obtenidas por el procedimiento químico al sulfato o a la sosa "soda" >= 95% en peso del contenido total de fibras) (exc. cpapel y cartón para caras "cubiertas" ["kraftliner"], papel Kraft para	11	95	109	880	586

	sacos "bolsas" y artículos de las partidas 4802, 4803 ó 4808)					
8536.30	Aparatos para protección de circuitos eléctricos, para una tensión <= 1.000 V (exc. fusibles, cortacircuitos de fusible y disyuntores)	850	861	1098	900	585
4107.12	Cueros preparados después del curtido o del secado y cueros y pieles apergaminados, divididos con la flor, enteros, de bovino, incl. el búfalo, o de equino, depilados (exc. cueros y pieles agamuzados, charolados y sus imitaciones de cueros o pieles chapados, así como los cueros y pieles metalizados)	0	0	318	10	469

Fuente: Elaborado por MICM/DICOEX; Datos de Trademap.

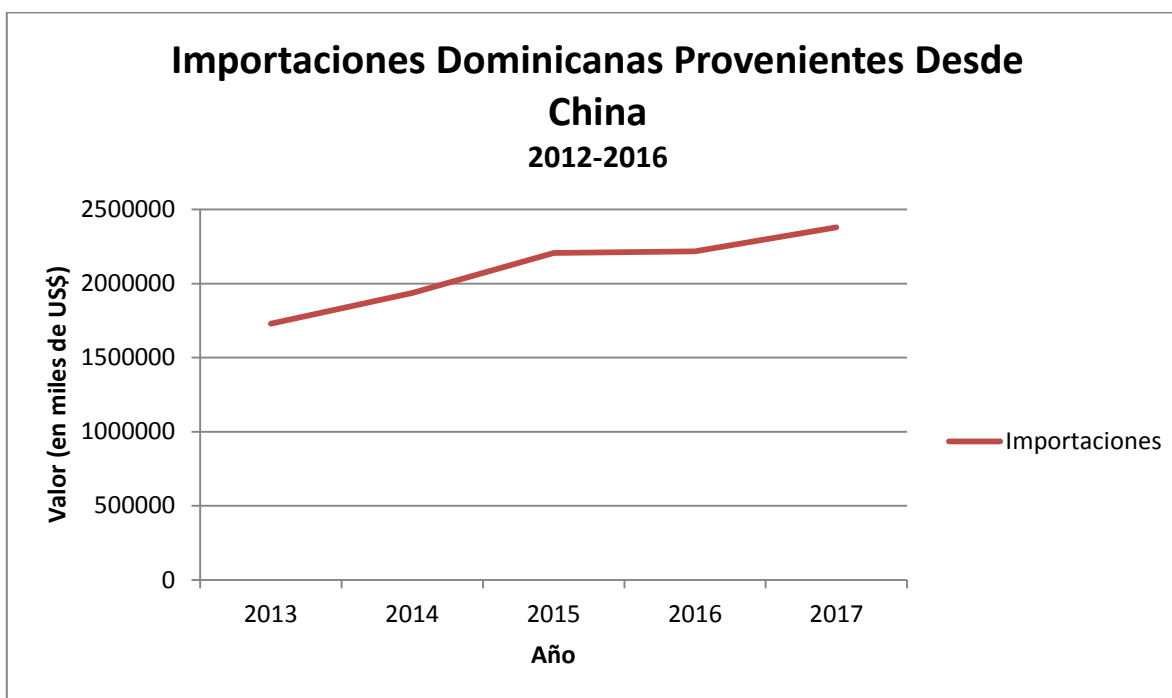
Importaciones

El caso de nuestras importaciones provenientes desde la República Popular China presentan un comportamiento completamente opuesto al de nuestras exportaciones. En los últimos cinco años, el valor de las importaciones de China ha incrementado más de mil millones de dólares desde US\$1,730.11 millones en el 2013, a US\$2,378.95 en el 2017.³ Estas cifras representan un valor del 37.5%.

Importaciones Dominicanas Provenientes Desde China				
2013	2014	2015	2016	2017
1,730,110	1,937,430	2,206,130	2,217,080	2,378,950

Valor en miles de US\$.

Fuente: Elaborado por MICM/DICOEX; Datos de DGA.



Fuente: Elaborado por MICM/DICOEX; Datos de DGA.

³ Dirección General de Aduanas (2018), *Importaciones por País de Origen 2012-abril 2018*.
<https://www.aduanas.gob.do/estad%C3%ADsticas/series-de-tiempo/>

Como se puede observar en la tabla siguiente, los veinte productos que la República Dominicana más importa de la República Popular China incluyen artículos electrónicos y maquinarias, plásticos y comestibles.

Para comparar un poco con las exportaciones dominicanas, cabe destacar que en el 2016, importamos 424 productos chinos por valores superiores al millón de dólares, a diferencia de los quince productos dominicanos que se exportan hacia China.

Importaciones Dominicana Provenientes Desde China						
Código del producto	Descripción del producto	Valor (en miles de US\$)				
		2012	2013	2014	2015	2016
8517.12	Telefonía celular "teléfonos móviles" o radiotelefonía	114473	172641	145823	143316	136033
8711.20	Motocicletas, incl. los ciclomotores, con motor de émbolo "pistón" alternativo de cilindrada > 50 cm ³ e <= 250 cm ³	33655	31179	46819	48574	47268
6403.19	Calzado de deporte con suela de caucho, plástico, cuero natural o regenerado y parte superior de cuero natural (exc. calzado de esquí y calzado para la práctica de "snowboard" "tabla para nieve", así como calzado con patines fijos, para hielo o de ruedas)	43665	50613	52914	46472	47198
8517.62	Máquinas para la recepción, conversación y transmisión o regeneradores de voz, imágenes, incl. aparatos de routing (exc. baterías de teléfonos, teléfonos celulares o para otro tipo de servicios)	25352	28783	28936	48859	46193

8471.30	Máquinas automáticas para tratamiento o procesamiento de datos, digitales, portátiles, de peso <= 10 kg, que estén constituidas, al menos, por una unidad central de proceso, un teclado y un visualizador (exc. unidades periféricas)	39500	44957	55512	41010	40547
8528.72	Aparatos receptores para televisión en color, sin radio receptor incorporado, aparatos reproductores de sonido o video, diseñados para incorporar un dispositivo de video en la pantalla	19930	20603	23832	25394	35939
8415.10	Máquinas y aparatos para acondicionamiento de aire, de pared o para ventanas, formando un solo cuerpo o del tipo sistema de elementos separados "split-system"	11246	15568	19081	25223	26818
3926.90	Artículos de plástico y manufacturas de las demás materias de las partidas 3901 a 3914, ncop (exc. ??productos de 9619)	18034	18373	20804	23559	23132
8517.61	Aparatos de transmisión o recepción de voz, imágenes y otros datos	6975	1909	2374	1747	22654
4011.20	Neumáticos "llantas neumáticas" nuevos de caucho, de los tipos utilizados en autobuses o camiones (exc. con dibujo en alto relieve, de taco, en ángulo o similar)	14500	14768	18525	20926	20111

8714.10	Partes y accesorios de vehículos de las partidas 8711 a 8713 : De motocicletas, incluidos los ciclomotores	9028	11590	14864	18035	19754
9503.00	Triciclos, patinetes, coches de pedal y juguetes similares con ruedas; coches y sillas de ruedas para muñecas o muñecos; muñecas o muñecos; los demás juguetes; modelos reducidos y modelos similares, para entretenimiento, incluso animados; rompecabezas de cualquier clase	13166	14342	15255	17661	18398
7210.49	Productos planos de hierro o acero sin alear, de anchura \geq 600 mm, laminados en frío o en caliente, sin ondular, cincados (exc. cincados electrolíticamente)	7500	11164	15269	26123	17773
8414.51	Ventiladores de mesa, pie, pared, cielo raso, techo, tejado o ventana, con motor eléctrico incorporado de potencia \leq 125 W	10994	10292	12281	12208	17735
1604.13	Preparaciones y conservas de sardina, de sardinela y de espadín, enteros o en trozos (exc. picados)	14104	9107	11293	12885	17675
8517.70	Partes de teléfonos, teléfonos celulares o para radiofonías u otros aparatos de transmisión o recepción de voz, imágenes u otros datos, n.c.o.p.	17403	13382	17281	9057	17532

8443.99	Partes y accesorios de impresoras, fotocopiadoras y máquinas facsímiles, n.c.o.p. (exc. maquinaria de impresión para uso de platos impresos, cilindros y otros componentes de impresoras de la clase 8442)	12196	13561	16589	18167	17072
8415.90	Partes de máquinas y aparatos para acondicionamiento de aire que comprenden un ventilador con motor y los dispositivos adecuados para modificar la temperatura y la humedad, n.c.o.p.	8677	7222	9448	12803	16188
5512.19	Tejidos de fibras sintéticas discontinuas, con un contenido de fibras discontinuas de poliéster \geq 85% en peso, teñidos, fabricados con hilos de distintos colores o estampados	12206	12345	17030	15277	15746
0703.20	Ajos frescos o refrigerados	3148	7445	4603	5609	15707

Fuente: Elaborado por MICM/DICOEX. Datos de Trademap.

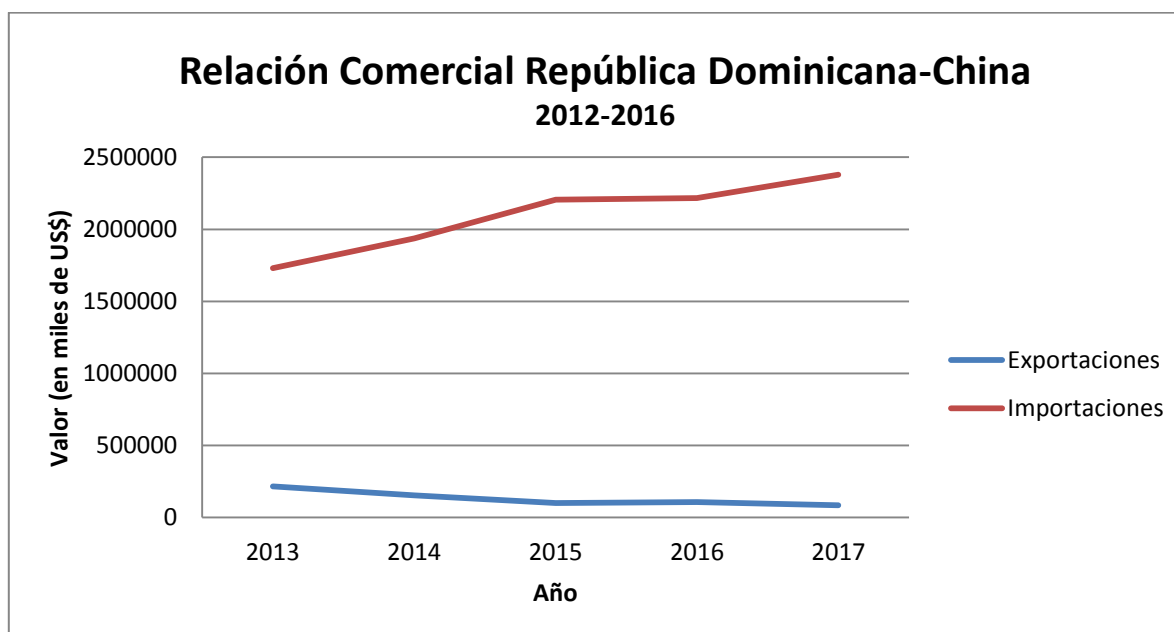
Balanza Comercial

La balanza comercial entre dos países se mide restando las importaciones a las exportaciones del país de origen, en este caso, la República Dominicana.

Balanza Comercial República Dominicana-República Popular China					
	2013	2014	2015	2016	2017
Exportaciones	216,020	154,510	100,210	108,100	85,720
Importaciones	1,730,110	1,937,430	2,206,130	2,217,080	2,378,950
Balanza Comercial	-1,514,090	-1,782,920	-2,105,920	-2,108,980	-2,293,230

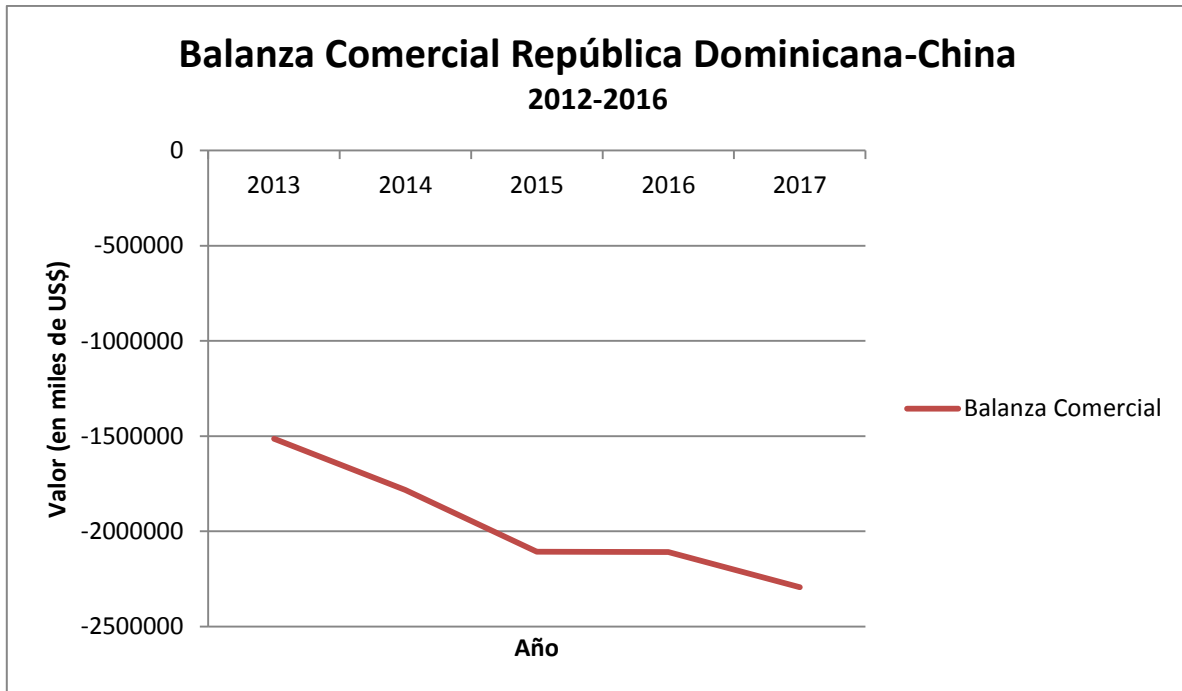
Valores en miles de US\$.

Fuente: Elaborado por MICM/DICOEX; Datos de DGA.



Fuente: Elaborado por MICM/DICOEX; Datos de DGA.

En el caso de la relación comercial dominico-china, se puede observar que en la última media década, la República Dominicana no sólo ha mantenido una balanza comercial negativa con el país asiático, sino que la brecha entre sus exportaciones e importaciones ha ido aumentando. Para el año 2013, nuestra balanza comercial era de -US\$1,514.09 millones, mientras que ya para finales del 2017, el valor llegaba a los -US\$2,293.23 millones.



Fuente: Elaborado por MICM/DICOEX; Datos de DGA.

Esto quiere decir que, si bien es cierto que importamos mucho más desde China de lo que exportamos hacia ella, también recibimos una cantidad considerable de ingresos fiscales por parte de los aranceles que pagan todos sus embarques en nuestras aduanas.