



ANÁLISIS DE DETENCIONES DE EMBARQUES DOMINICANOS EN LA UNIÓN EUROPEA

Enero –Diciembre 2016

**Diciembre 2017
Santo Domingo, D.N.
República Dominicana**

**MINISTERIO DE INDUSTRIA Y COMERCIO
(MIC)**

**DIRECCIÓN DE COMERCIO EXTERIOR
Y ADMINISTRACIÓN DE TRATADOS COMERCIALES
(DICOEX)**

**ANÁLISIS DE DETENCIONES DE EMBARQUES DOMINICANOS
EN LA UNIÓN EUROPEA**
Enero –Diciembre 2016

MINISTRO

Nelson Toca Simó

DIRECTOR

Marcelo A. Salazar

ELABORADO POR:

Unidad de Inteligencia Comercial

EQUIPO DE TRABAJO

Ana Lendor

María Amalia Lorenzo

La información y los puntos de vista expresados en este Informe son responsabilidad exclusiva del equipo técnico de DICOEX y no representan necesariamente las opiniones del Ministerio de Industria, Comercio y MiPyMES, o del Gobierno Dominicano. El material de esta publicación está protegido por los derechos de autor. Las solicitudes de autorización para reproducir total o parcialmente esta publicación, así como cualquier pregunta deben dirigirse a las oficinas de la DICOEX. Todos los derechos reservados.

INTRODUCCIÓN

Este informe “Detenciones de Embarques Dominicanos en la Unión Europea” que prepara la Dirección de Comercio Exterior y Administración de Tratados Comerciales (DICOEX) del Ministerio de Industria, Comercio y Mypimes (MICM) está basado en los datos publicados por el Sistema de Alerta Rápida para Alimentos (RASFF) y el Sistema de Notificación de la Unión Europea para Intercepciones de Sanidad Vegetal (EUROPHYT).

El sistema RASFF es una herramienta de la Unión Europea creada en 1979, que permite que la información sobre detenciones sea compartida de forma eficaz entre sus miembros y proporciona un servicio las veinticuatro horas del día para asegurarse de que las notificaciones se envían, reciben y contestan de forma colectiva y eficiente.

En este documento se analizan los cinco datos principales que ofrece en línea el reporte de la RASFF, con informaciones referentes a: nombre de la empresa exportadora, producto detenido, causa(s) de la detención, ciudad de establecimiento de la empresa exportadora y ciudad estadounidense que realiza la detención. Por consiguiente, vemos apropiado hacer un análisis sucinto de estas cinco variables a fin de presentar a los agentes económicos e instituciones gubernamentales relacionadas con los temas de comercio internacional los datos sobre las detenciones de embarques dominicanos en la Unión Europea que pudieran servir para la elaboración de estrategias, para la prevención y reducción de su ocurrencia.

ANÁLISIS DE DETENCIONES DE EMBARQUES DOMINICANOS POR PARTE DE LA UNIÓN EUROPEA

1. CANTIDAD DE EMBARQUES DETENIDOS

En este informe sobre las detenciones en la Unión Europea, estaremos analizado la evolución, comparando la cantidad de productos detenidos en el periodo enero-junio 2016, registrados por el Sistema de Alerta Rápida para Alimentos (RASFF) y el Sistema de Notificación de la Unión Europea para Intercepciones de Sanidad Vegetal (EUROPHYT), el cual ascendió a unos 37 casos en el primer semestre del año 2016. Para el año completo las detenciones ascendieron a 45 casos.

De éstos, algunos fueron detenidos en los países de destino y otros, en diferentes fronteras de la Unión Europea, antes de llegar al mercado final. Del total de 45 casos, 40 de las detenciones fueron por el sistema de EUROPHYT, 4 por el sistema RASSF y 1 mediante el Servicio de Sanidad Exterior de Tarragona.

2. ANÁLISIS DE LAS DETENCIONES DE EMBARQUES POR EMPRESAS

Para el año 2016 un total de 27 empresas dominicanas se vieron afectadas por detenciones de embarques enviados a la Unión Europea.

Las Empresas *Day Export* y *Yuan Shen Ho* concentraron el mayor número de detenciones, unas 5 cada una, que en términos porcentuales representa el 11% cada empresa, para un 22% en su conjunto. A éstas le sigue *ARIDOM* y *EG Export* con 3 detenciones cada una, para un 13% entre ambas, del total presentado durante el año 2016. Las cuatro empresas pertenecen al sector agrícola.

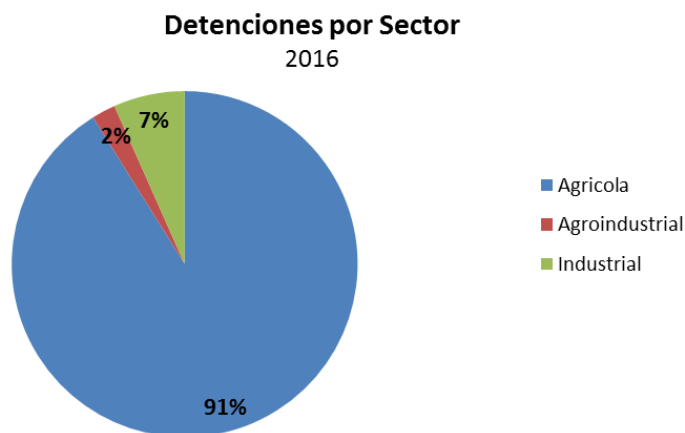
Listado de Empresas con Detenciones
2016

Agrícola	41
Agrouniverso JG	1
ARIDOM	3
Banama	1
Can Dom Impex y/o Yoga Subramanium	2
Corporation Tropifruit Dominicana	1
Day Export	5
DOT Fruits, SRL	1
EG Export	3
Exotic Farm SRL	1
Exportadora Agromarvela	1
Exportadora Carpe Bean SRL	2
Exportadora Hamada y/o Tadayuki Hama	2
Exportadora Jose Cruz	1
Exportadora Jose Lantigua	1
Exportadora OBA	2
Flores de Jarabacoa SA	1
Fresh Directions	1
Higuero del Caribe	1
Jose M. Santos Export	2
Onbekend	1
Saldiler Export	2
SWG Dominicana SRL	1
V & D Agropecuaria	1
Yuan Sheng Ho	4
Agroindustrial	1
Baltimore Dominicana	1
Industrial	3
La Mundial de Coco	1
Yuan Sheng Ho	1
Melvin Matos Matos	1
Total general	45

3. ANÁLISIS DE LAS DETENCIONES DE EMBARQUES, POR SECTOR

En el año 2016, fueron detenidos 45 productos, distribuidos de la siguiente manera: el sector agrícola como el principal sector del cual provienen los embarques detenidos, abarcó el 91%. Seguido por los sectores agroindustrial e industrial, con una participación de 7% y

2% respectivamente. En términos absolutos, las cifras fueron 41 productos del sector agrícola, 1 del sector de productos agroindustriales y 3 industriales.



Dentro del grupo de los 41 productos del sector agrícola, el que tuvo mayor número de detenciones fue el mango, abarcando el 29% del sector.

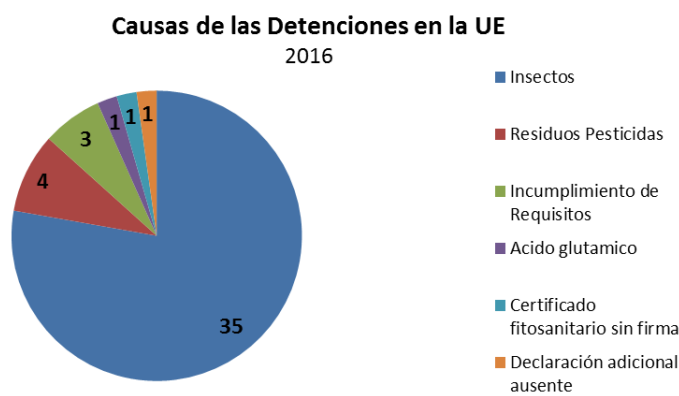
Productos con mayor número de embarques detenidos

En general, los productos que registraron mayor número de detenciones fueron mango con un total de 12 embarques, que representa el 26% del total, seguidos por el melón amargo con 7 detenciones, cudeamor 6 y berenjena 6 embarques. Los cinco productos principales pertenecen al sector agrícola.



4. ANÁLISIS DE LAS DETENCIONES, POR CAUSAS

La principal causa es la presencia de insectos en productos agrícolas, encontrados en unos 35 embarques de los 45 detenidos en el año 2016. En total hubo unas seis causas de detenciones de productos dominicanos en la Unión Europea.



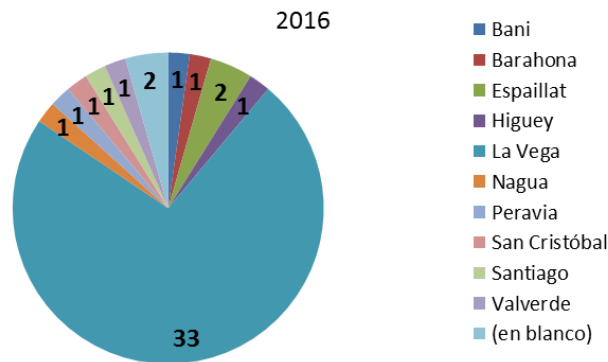
En segundo lugar encontramos los residuos de pesticidas en 4 productos detenidos, seguido de tres detenciones por incumplimiento de requisitos, un embarque detenido por alto contenido de ácido glutámico, uno con el certificado fitosanitario sin firma y otro sin la declaración adicional.

5. ANÁLISIS DE LAS DETENCIONES DE EMBARQUES, POR CIUDAD DE PROCEDENCIA

Durante el año 2016, los embarques detenidos en la Unión Europea provenían principalmente de la ciudad de La Vega. En total unos 33 embarques procedentes de La Vega fueron detenidos, lo que representa un 73%.

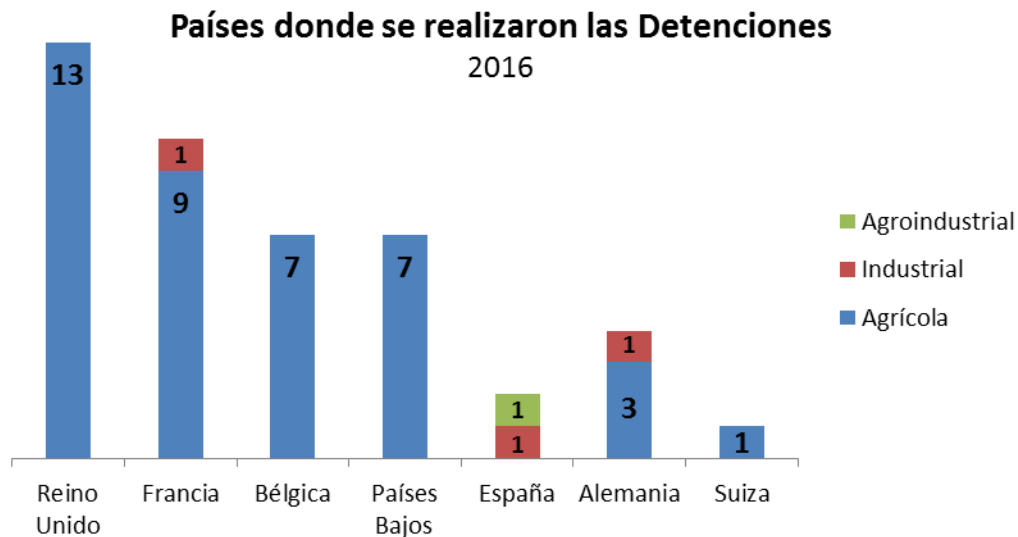
La segunda ciudad de procedencia con mayor número de detenciones es Espaillat con 2 embarques detenidos, lo que corresponde en términos porcentuales al 4.4% de las detenciones.

Ciudad de Procedencia de las Detenciones



6. ANÁLISIS DE LAS DETENCIONES DE EMBARQUES, POR CIUDAD DE DESTINO

Los países Reino Unido, Francia, Bélgica, Países Bajos, España, Alemania y Suiza muestran detenciones de embarques procedentes de la República Dominicana, durante el 2016. En Reino Unido se presentaron 13 casos de detenciones, que representa el 28% de los 45 embarques. En Francia hubo 10 detenciones para un 22%, y en Bélgica 7 embarques, un 15%. Países Bajos detuvo 7 embarques, España 2, Alemania 4 y Suiza 1.



De los 10 embarques detenidos en Francia, 3 tenían como destino final el Reino Unido. Respecto a los productos detenidos en Bélgica, 2 iban a los Países Bajos, 2 a Reino Unido,

1 a Francia, y 1 a Alemania. En Alemania, una de las detenciones estaba dirigida a Reino Unido.

En total, 19 de los embarques detenidos su destino era Reino Unido (42%), 8 hacia Francia (17%), 6 a los Países Bajos (20%), 2 a España, cuatro hacia Alemania, uno a Italia y uno a Suiza.

Anexos

Anexo 1

Detenciones por Producto

2016

Agrícola	41
Ají	1
Albahaca	1
Banano	1
Berenjena	6
Cundeamor	6
Espinaca	1
Frijol Caupi	1
Habas	1
Judías Espárragos	1
Mangos	12
Melon Amargo	7
Pepinillo	1
Pimiento Chili	1
Pimientos Congelados	1
Agroindustrial	1
Salsas	1
Industrial	3
Entramado de Estiba	1
Paleta de Madera	2
Total general	45

Anexo 2

**Ubicación Geográfica de las Empresas con Detenciones
2016**

La Vega	33
ARIDOM	3
Can Dom Impex y/o Yoga Subramanium	2
Day Export	5
EG Export	3
Exotic Farm SRL	1
Exportadora Carpe Bean SRL	2
Exportadora Hamada y/o Tadayuki Hamar	2
Exportadora Jose Cruz	1
Exportadora Jose Lantigua	1
Exportadora OBA	2
Flores de Jarabacoa SA	1
Jose M. Santos Export	2
Saldiler Export	2
V & D Agropecuaria	1
Yuan Sheng Ho	5
Españillat	2
SWG Dominicana SRL	1
Exportadora Agromarvela	1
Santiago	1
Baltimore Dominicana	1
(en blanco)	2
Agrouniverso JG	1
Onbekend	1
Peravia	2
Corporation Tropifruit Dominicana	1
DOT Fruits, SRL	1
Nagua	1
La Mundial de Coco	1
Higüey	1
Higuero del Caribe	1
Barahona	1
Melvin Matos Matos	1
Valverde	1
Banama	1
San Cristóbal	1
Fresh Directions	1
Total General	45

Anexo 3

Listado de Causas y Frecuencia

2016

Causa	Cantidad	PP %
Insectos	35	78%
Residuos Pesticidas	4	9%
Incumplimiento de Requisitos	3	7%
Acido glutamico	1	2%
Certificado fitosanitario sin firma	1	2%
Declaración adicional ausente	1	2%
Total general	45	100%

Anexo 4

Lista de empresas con Detenciones y el Producto detenido

2016

Agricola	41	Agricola	
Agrouniverso JG	1	Exportadora Hamada y/o Tadayu	2
Mangos	1	Berenjena	2
ARIDOM	3	Exportadora Jose Cruz	1
Espinaca	1	Melon Amargo	1
Judías Espárragos	1	Exportadora Jose Lantigua	1
Melon Amargo	1	Mangos	1
Banama	1	Exportadora OBA	2
Banano	1	Berenjena	1
Can Dom Impex y/o Yoga Subramaniun	2	Melon Amargo	1
Frijol Caupi	1	Flores de Jarabacoa SA	1
Habas	1	Albahaca	1
Corporation Tropifruit Dominicana	1	Fresh Directions	1
Mangos	1	Mangos	1
Day Export	5	Higuero del Caribe	1
Berenjena	1	Aji	1
Cundeamor	3	Jose M. Santos Export	2
Melon Amargo	1	Cundeamor	2
DOT Fruits, SRL	1	Onbekend	1
Mangos	1	Mangos	1
EG Export	3	Saldiler Export	2
Mangos	2	Cundeamor	1
Melon Amargo	1	Pepinillo	1
Exotic Farm SRL	1	SWG Dominicana SRL	1
Mangos	1	Mangos	1
Exportadora Agromarvela	1	V & D Agropecuaria	1
Pimientos Congelados	1	Mangos	1
Exportadora Carpe Bean SRL	2	Yuan Sheng Ho	4
Mangos	1	Berenjena	2
Melon Amargo	1	Melon Amargo	1
		Pimiento Chili	1
		Agroindustrial	1
		Baltimore Dominicana	1
		Salsas	1
		Industrial	3
		Melvin Matos Matos	1
		Paleta de Madera	1
		La Mundial de Coco	1
		Paleta de Madera	1
		Yuan Sheng Ho	1
		Entramado de Estiba	1
		Total	45

Anexo 5

Detenciones por Destino, 2016

País Destino	País Detención	Cantidad
Alemania	Alemania	3
	Bélgica	1
Bélgica	Bélgica	1
España	España	2
Francia	Belgica	1
	Francia	7
Italia	Italia	1
Reino Unido	Alemania	1
	Belgica	2
	Francia	3
	Reino Unido	13
Paises Bajos	Belgica	2
	Paises Bajos	7
Suiza	Suiza	1

Anexo 6

Notificaciones de Detenciones, 2016

AGENCIA	NOTIFICACIONES
EUROPHYT	40
RASSF	4
SERVICIO DE SANIDAD EXTERIOR DE TARRAGONA	1
Total general	45